

# 부품목록

PR63




# 부품 목록 사용에 대하여

당사 제품을 구입해 주셔서 대단히 감사 합니다. 풍부한 경험과 신기술을 집결시켜 엄중한 품질관리 하에 제작되었으며 안락하고 즐거운 작업을 할 수 있도록 설계되었습니다.

## 1. 부품 구성

부품목록은 크게 엔진부와 본기부로 나누어져 있습니다.

상세 파트 구분은 다음 항목에 표시되어 있습니다.



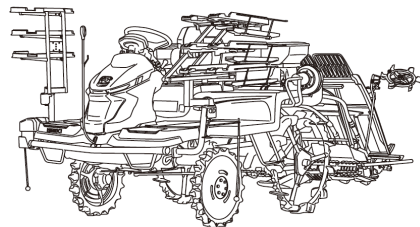
## 2. 부품 찾기

먼저 다음장의 그룹찾기 약호 그림에서 해당하는 그림을 찾고 그 번호를 본문에서 찾아 해당 파트를 찾으면 편리 합니다.

## 3. 부품 주문에 대하여

부품을 주문하실 때에는 아래사항을 명기하여 대리점 또는 당사 부품취급 점으로 연락하여 주십시오.

- ① 제품의 형식(모델명) 예) 이앙기 PR63D
- ② 제품의 기대번호 : 예) 22062002000
- ③ 부품번호: 예) 220411100200
- ④ 부 품 명 : 예) 연료탱크
- ⑤ 수 량 : 예) 1

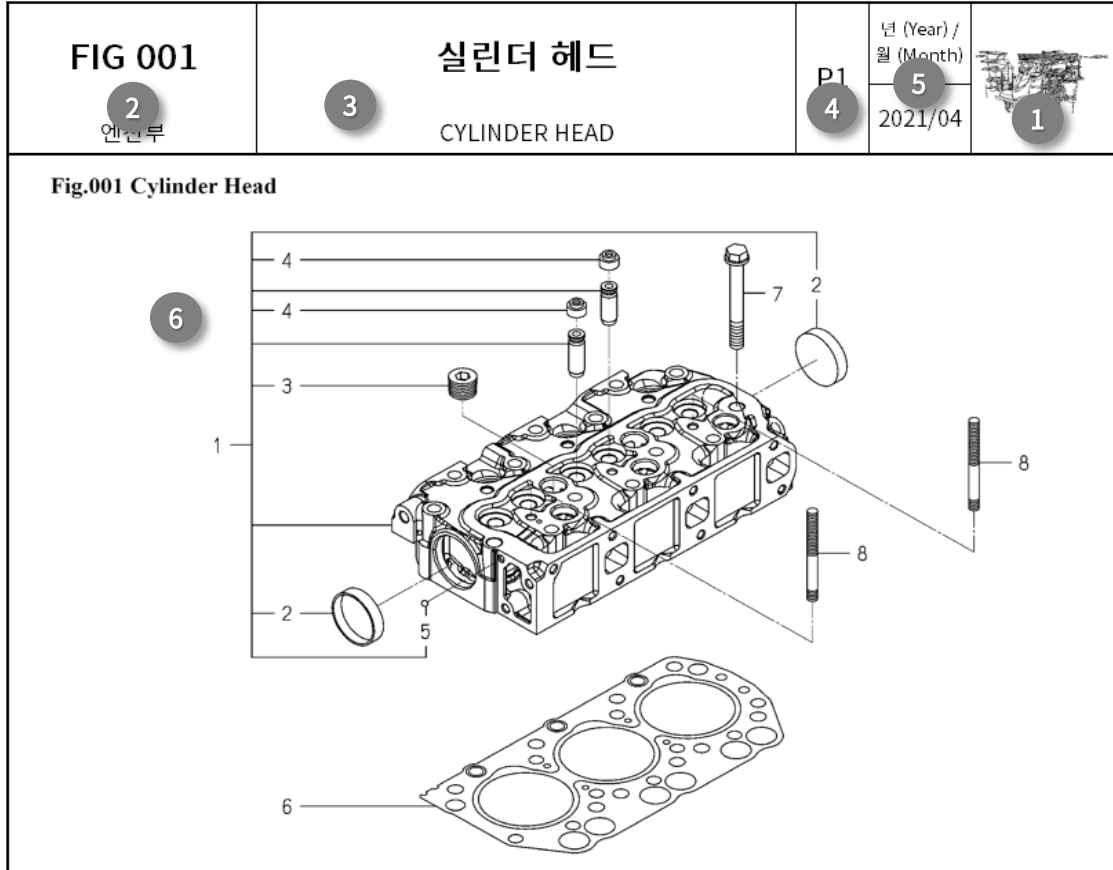


주)부품교환 시에는 필히 순정부품을 사용하셔야 제품의 성능 보장과 수명을 연장 시킬 수 있습니다.

※ 부품목록의 내용은 사전예고 없이 성능 향상을 위해서 변경될 수 있으므로 상세한 문의사항은 당사로 연락 주시기 바랍니다.

#### 4. 부품 목록 보는 방법

PRJ83



PRJ83

<b>FIG 001</b> <span style="border: 1px solid black; border-radius: 50%; padding: 2px;">2</span> 엔진부		<span style="border: 1px solid black; border-radius: 50%; padding: 2px;">3</span> <b>실린더 헤드</b> CYLINDER HEAD				P1 <span style="border: 1px solid black; border-radius: 50%; padding: 2px;">4</span>	년 (Year) / 월 (Month) <span style="border: 1px solid black; border-radius: 50%; padding: 2px;">5</span> 2021/04	 <span style="border: 1px solid black; border-radius: 50%; padding: 2px;">1</span>
찾기 번호	부품 번호	부 품 명	스펙	수량	소모번호	설번적용일	비고	
KEY	NO	PART NO	DESCRIPTION	SPEC.	QTY.	REPAIR	E. DATE	
001	1	6211-110-114-00	실린더 헤드 ASSY CYLINDER HEAD ASSY		1			
001	2	6911-129-006-00	실링 캡 CAP, SEALING		2			
001	3	6209-605-004-10	플러그(PT1/2) PLUG/PT1/2		8			
001	4	6212-300-002-00	오일씰 SEAL,OIL		9	10	11	
001	5	V682-200-000-60	강구 BALL,STEEL		1			
001	6	6211-141-029-20	실린더헤드 개스킷 GASKET/CYLINDER HEAD		1			
001	7	6209-000-044-00	볼트 BOLT		14			
001	8	6209-300-014-00	스터드볼트 STUD		2			

- ① 그룹표기 : 부품이 해당하는 위치를 약호 그림으로 표시하였습니다.
- ② 파트그림번호 : 기계의 해당부 위치를 그림 번호로 표시한 것입니다.
- ③ 파트명 : 기계의 해당부 위치의 파트명을 표시합니다.
- ④ 파트페이지 : 해당 파트의 페이지를 표시합니다.
- ⑤ 파트 제작일 : 해당 부품목록을 작성한 월/년을 표시합니다.
- ⑥ 찾기번호 : 분해도의 각 부품을 표시하는 번호 입니다.
- ⑦ 부품번호 : 당사의 부품별 전산관리 고유번호 입니다.  
부품번호의 머리에 [V],[W]가 붙어 있는 부품은 동양 표준품을 나타냅니다.  
부품번호의 끝자리의 영문은 소재상태 및 도장색상을 나타냅니다.  
범례 : M(가공) DG(흑색) BR(밝은적색) SW(백색) MS(은색) DD(내열흑색)  
PB(진흑색) 기타 등등
- ⑧ 부품명 : 부품의 명칭을 표시하며 약어 표시는 다음과 같습니다.  
\* 부품의 조합상태 표시  
ASSY : 여러 개의 부품이 조합되어 원형 그대로 분해가 가능한 조립체  
COMP : 여러 개의 부품이 조합되어 원형 그대로 분해되지 않는 조합체  
SUB : ASSY와 동일한 품명으로 하위 LEVEL에 보조적으로 사용.  
SET : ASSY, COMP, 단독품을 그룹으로 묶어 관리하기 위해 구성된 부품  
\* 부품의 위치 표시  
LH : 왼쪽(좌), RH : 오른쪽(우), FR : 앞쪽, RR : 뒤쪽, UPR : 상부, LOW : 하부
- ⑨ 규격 : 볼트, 너트 등 표준품의 규격 또는 제품의 규격을 표시합니다.
- ⑩ 수량 : 부품이 사용되고 있는 수량을 표시합니다.  
하단부의 기호는 선택사양을 표시합니다.  
따라서 각 선택사양의 수량을 표시합니다.  
주) AR표기는 보정 수량을 표기합니다.
- ⑪ 소모빈도등급 : 수리용 부품의 부품확보에 도움을 주고자 부품의 공급 빈도를 예상하여 등급을 구분하였습니다.  
A : 소모성 부품 (공급빈도가 가장 많음)  
B : 준 소모성 부품 (공급빈도가 가끔 필요함)  
C : 내구 부품 (공급빈도가 거의 없음)
- ⑫ 설변 적용일 : 년/월 ~ : 부터  
~ 년/월 : 까지
- ⑬ 비고 : 참고내용이나 내용약호 등을 표시 하였습니다.



《엔진》

FIG 001	실린더 헤드	1
FIG 002	실린더 헤드 커버	3
FIG 003	흡기 매니폴드	5
FIG 004	배기 매니폴드	7
FIG 005	실린더 블록	9
FIG 005A	실린더 블록	11
FIG 006	오일 팬	13
FIG 007	리어 플레이트	15
FIG 008	타이밍 기어 케이스	17
FIG 008A	타이밍 기어 케이스	19
FIG 009	행거	21
FIG 010	밸브	23
FIG 011	캠 샤프트	25
FIG 012	피스톤	27
FIG 013	크랭크 샤프트	29
FIG 014	오일 펌프	31
FIG 015	워터 펌프	33
FIG 016	냉각 팬	35
FIG 017	인젝션 노즐	37
FIG 018	인젝션 펌프	39
FIG 018A	인젝션 펌프	41
FIG 019	연료 파이프	43
FIG 020	어댑터	45
FIG 021	전기장치 (1)	47
FIG 022	전기장치 (2)	49
FIG 023	구성품 (6215-300-036-10 FIG 017)	51
FIG 023A	구성품 (6215-300-036-10 FIG 017)	53
FIG 024	구성품 (6215-600-156-20 FIG 018)	55
FIG 024A	구성품 (6215-600-156-20 FIG 018)	57
FIG 025	구성품 (6218-100-014-00 FIG 021)	59
FIG 025A	구성품 (6218-100-014-00 FIG 021)	61

# 목 차

## 《본기》

FIG 001	브라켓(엔진) & 소음기 관계	65
FIG 002	라디에이터&에어크리너 관계	67
FIG 002A	라디에이터&에어크리너 관계	69
FIG 003	엔진 폴리 관계	71
FIG 004	텐션(벨트/엔진) 관계	73
FIG 005	연료 탱크 관계	75
FIG 006	메인 레버 관계	77
FIG 006A	메인 레버 관계	79
FIG 007	서브 레버 관계	81
FIG 008	HST 관계	83
FIG 009	HST 연결 관계	85
FIG 009A	HST 연결 관계	87
FIG 010	악셀레이터 페달 관계	89
FIG 011	트랜스미션 케이스 관계	91
FIG 012	입력축 관계	93
FIG 013	카운터축 관계	95
FIG 014	변속축 관계	97
FIG 015	출력축 관계	99
FIG 016	전륜 구동축 관계	101
FIG 017	식부 구동축 관계	103
FIG 018	주간변속/식부출력축 관계	105
FIG 018A	주간변속/식부출력축 관계	107
FIG 019	시프트 관계	109
FIG 020	주간 변속레버 관계	111
FIG 021	페달 관계	113
FIG 022	후륜 관계	115
FIG 023	스티어링 관계	117
FIG 024	타이로드 관계	119
FIG 025	선회 관계	121
FIG 026	최종케이스 관계 (1/2)	123
FIG 026A	최종케이스 관계 (2/2)	125

## 《본기》

FIG 027	전륜 관계	127
FIG 028	전륜캡 관계	129
FIG 029	메인 프레임 관계	131
FIG 030	구동축 후 관계	133
FIG 031	식부 연결축 관계	135
FIG 032	브레이크축 관계	137
FIG 033	리어 케이스 관계 (1/2)	139
FIG 033A	리어 케이스 관계 (2/2)	141
FIG 033B	리어 케이스 관계 (2/2)	143
FIG 034	스티어링휠 관계	145
FIG 035	브레이크 페달 관계	147
FIG 036	범퍼 관계	149
FIG 037	모니터(구동 유닛) 관계	151
FIG 037A	모니터(구동 유닛) 관계	153
FIG 038	펌프 관계	155
FIG 039	실린더 관계	157
FIG 040	배관 관계	159
FIG 041	실린더 암	161
FIG 042	어큐물레이터	163
FIG 043	하부 링크 관계	165
FIG 044	상부 링크 관계	167
FIG 045	식부 클러치 관계	169
FIG 046	밸브 관계	171
FIG 047	스티어링 컨트롤	173
FIG 048	후드 관계	175
FIG 049	리어 후드 관계	177
FIG 050	메인 스텝	179
FIG 051	프론트 스텝 관계 (1/2)	181
FIG 051A	프론트 스텝 관계 (2/2)	183
FIG 052	시트 관계	185
FIG 053	예비요 탑재대 서브 관계	187



# 목 차

## 《본기》

FIG 053A	예비요 탑재대 서브 관계	189
FIG 054	백미러 관계	191
FIG 055	지지프레임 서브 관계	193
FIG 056	시트 관계	195
FIG 057	손잡이대 관계	197
FIG 058	센터 마커 관계	199
FIG 059	사이드 마커 관계	201
FIG 060	헤드 램프 관계	203
FIG 061	계기 판넬 관계 (1/2)	205
FIG 061A	계기 판넬 관계 (2/2)	207
FIG 061B	계기 판넬 관계 (2/2)	209
FIG 062	종합 하니스 관계 (1/2)	211
FIG 062A	종합 하니스 관계 (1/2)	213
FIG 063	식부부 하니스 관계	215
FIG 064	배터리 관계	217
FIG 065	프론트 컨트롤러	219
FIG 066	리어 컨트롤러 관계	221
FIG 067	GNSS 센서 관계	223
FIG 068	컨트롤러 관계	225
FIG 069	식부 클러치 관계	227
FIG 070	로터 구동 관계	229
FIG 071	로터 관계	231
FIG 072	레버 깊이 로터리 관계	233
FIG 072A	레버 깊이 로터리 관계	235
FIG 073	체인 케이스 관계 (1/2)	237
FIG 073A	체인 케이스 관계 (2/2)	239
FIG 074	리프트 관계	241
FIG 075	롤링 고정 관계	243
FIG 076	식부 레일 관계	245
FIG 077	플로트 링크 관계	247
FIG 078	슬라이드 관계	249

## 《본기》

FIG 078A	슬라이드 관계	251
FIG 079	리드 캠 관계	253
FIG 080	종이송 구동축 관계	255
FIG 081	식부 깊이 레버 관계	257
FIG 082	센터 플로트 관계	259
FIG 083	롤링 조정 관계	261
FIG 084	오토매틱 롤링 관계	263
FIG 085	레이크 관계	265
FIG 086	시비기 구동 관계 (1/3)	267
FIG 086A	시비기 구동 관계 (2/3)	269
FIG 086B	시비기 구동 관계 (3/3)	271
FIG 087	시비기 하니스 센서&스위치 관계	273
FIG 088	시비기 에어 챔버 관계	275
FIG 088A	시비기 에어 챔버 관계	277
FIG 089	시비기 프레임 관계 (1/2)	279
FIG 089A	시비기 프레임 관계 (2/2)	281
FIG 090	시비기 토출 관계 (1/3)	283
FIG 090A	시비기 토출 관계 (2/3)	285
FIG 090B	시비기 토출 관계 (3/3)	287
FIG 090C	시비기 토출 관계 (3/3)	289
FIG 091	시비기 호퍼 관계	291
FIG 092	시비기 배관 관계	293
FIG 092A	시비기 배관 관계	295
FIG 093	사이드 프레임 관계	297
FIG 093A	사이드 프레임 관계	299
FIG 094	식부 구동 관계	301
FIG 095	펌프 관계	303
FIG 096	묘탱크 프레임 관계	305
FIG 097	묘취 조절 레버 관계	307
FIG 098	사이드 플로트 관계	309
FIG 099	마커 관계	311

# 목 차

## 《본기》

FIG 100	전판 가드 관계	313
FIG 101	식입간(LH) 관계	315
FIG 102	식입간(RH) 관계	317
FIG 103	묘탱크 관계	319
FIG 103A	묘탱크 관계	321
FIG 104	램프 관계	323
FIG 105	전판 관계	325
FIG 106	묘누르게 관계	327
FIG 107	묘이송 관계	329
FIG 107A	묘이송 관계	331
FIG 108	연장 묘탱크 관계	333
FIG 109	묘탱크 정렬스위치 관계	335
FIG 110	라벨 (경고)	337
FIG 111	라벨 (주의/직진)	339
FIG 112	오나먼트&라벨	341
FIG 113	오나먼트&라벨	343
FIG 114	구간조절 라벨	345
FIG 115	라벨(주의,컨트롤)	347
FIG 116	브러쉬&핸들 관계	349
FIG 117	부대부품(포크&구리스)	351
FIG 118	구리스 ASSY(옵션)	353
FIG 119	묘프레임 SET (옵션)	355
FIG 120	커넥터 관계	357
FIG 121	안전클러치 관계	359
FIG 122	묘누르게 관계 (옵션)	361
FIG 123	포크크리너 (옵션)	363
FIG 124	분리침 (옵션)	365
FIG 125	와이드 분리침 (옵션)	367
FIG 126	포크 (옵션)	369
FIG 127	가이드(멀티)(옵션)	371
FIG 128	구성품 (K510-029-000-10 FIG 008)	373

《본기》

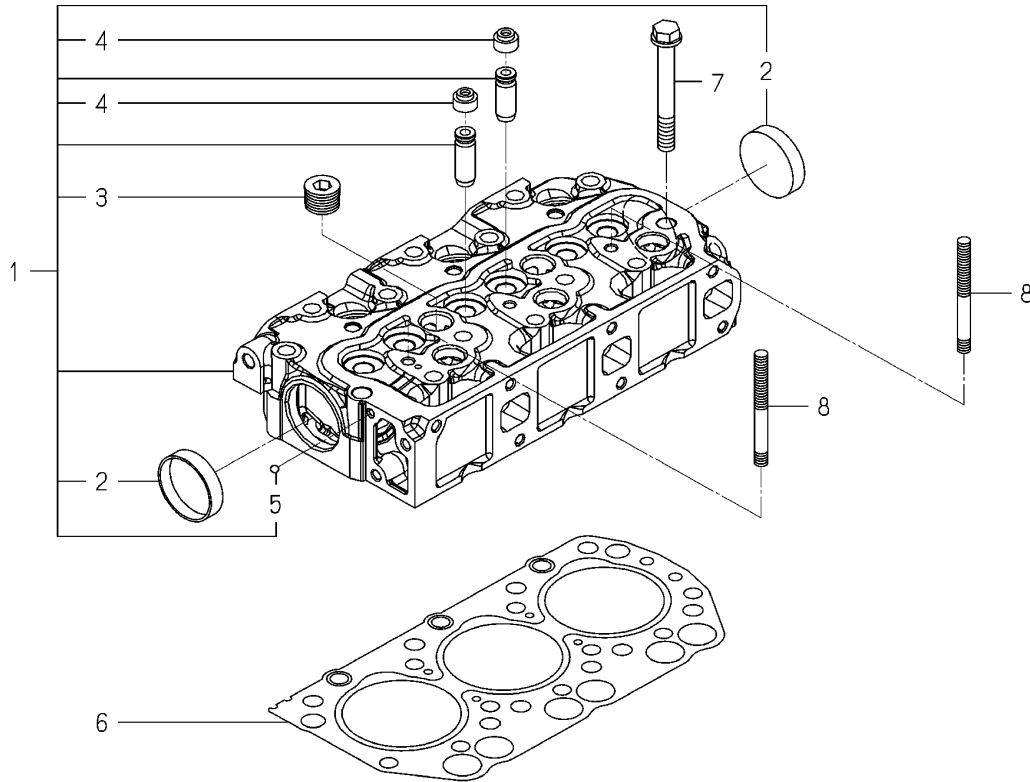
FIG 128A	구성품 (K510-029-000-10 FIG 008)	.....	375
FIG 129	구성품 (2204-738-450-30 FIG 101)	.....	377
FIG 130	구성품 (2204-738-450-30 FIG 102)	.....	379
FIG 131	구성품 (2204-738-450-30 FIG 091)	.....	381
FIG 131A	구성품 (2204-738-450-30 FIG 091)	.....	383
FIG 132	구성품 (2204-738-450-30 FIG 015)	.....	385

# 엔진부

FIG 001  
~ FIG 025A

<p><b>FIG 001</b></p> <p>엔진부</p>	<p><b>실린더 헤드</b></p> <p>CYLINDER HEAD</p>	<p>P1</p>	<p>년 (Year) / 월 (Month)</p>	
			<p>2021/04</p>	

**Fig.001 Cylinder Head**



<p><b>NOTE</b></p>	
--------------------	--

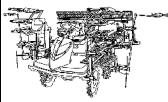
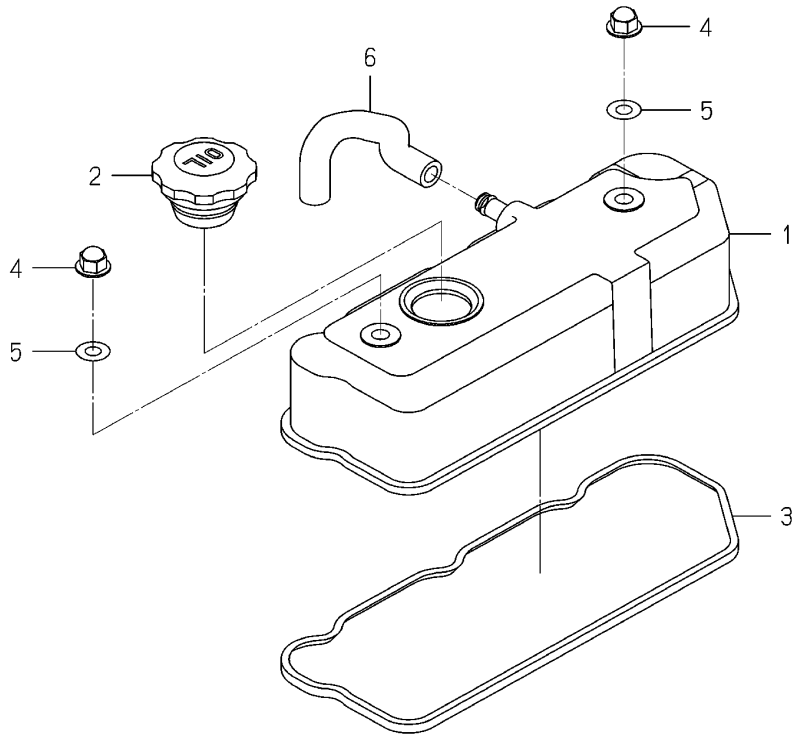
<b>FIG 001</b> 엔진부		<b>실린더 헤드</b> CYLINDER HEAD			P1	년 (Year) / 월 (Month)		
						2021/04		
찾기 번호		부품 번호	부 품 명	스펙	수량	소모빈도	설번적용일	비고
KEY	NO	PART NO	DESCRIPTION	SPEC.	QTY.	REPAIR	E. DATE	REMARKS
001	1	6211-110-114-00	실린더 헤드ASSY      CYLINDERHEAD ASSY		1			
001	2	6911-129-006-00	실링 캡                      CAP,SEALING		2			
001	3	6209-605-004-10	플러그(PT1/2)                  PLUG/PT1/2		5			
001	4	6212-569-002-00	오일씰                                  SEAL,OIL		6			
001	5	V682-200-000-60	강구                                      BALL,STEEL		1			
001	6	6211-141-029-20	실린더헤드 개스킷      GASKET/CYLINDERHEAD		1			
001	7	6209-000-044-00	볼트                                      BOLT		14			
001	8	6209-300-014-00	스터드볼트                                  STUD		2			
<b>NOTE</b>								

FIG 002 엔진부	실린더 헤드 커버 CYLINDER HEAD COVER	P1	년 (Year) / 월 (Month)	
			2021/04	

Fig.002 Cylinder Head Cover



NOTE	
------	--




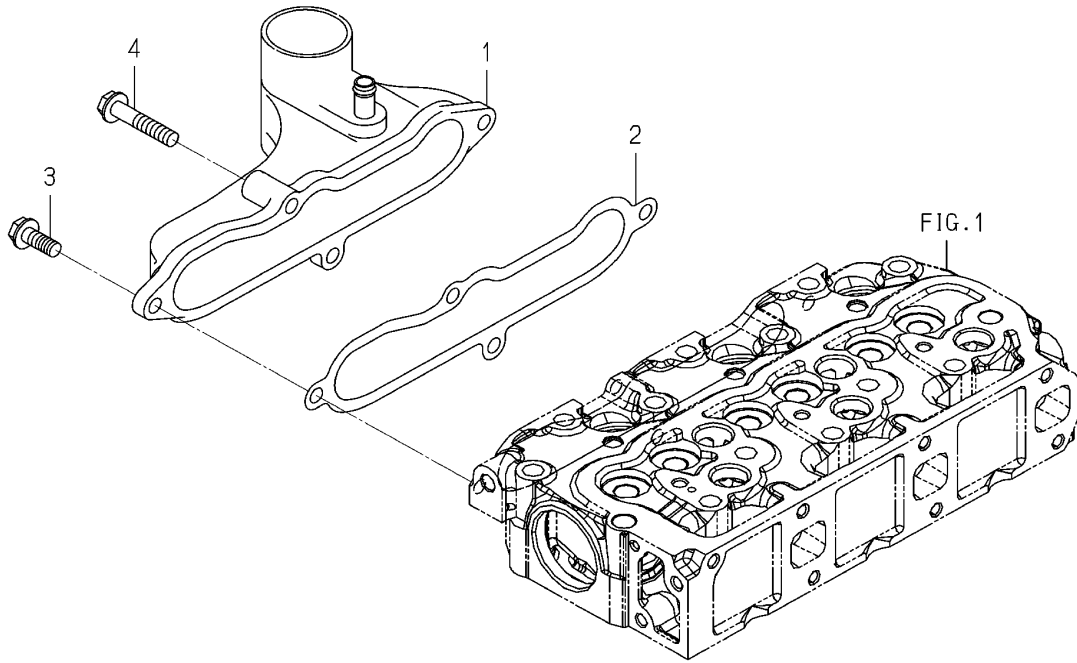
FIG 002 엔진부		실린더 헤드 커버 CYLINDER HEAD COVER				P1	년 (Year) / 월 (Month) 2021/04	
찾기 번호	부품 번호	부 품 명	스펙	수량	소모빈도	설번적용일	비고	
KEY	NO	PART NO	DESCRIPTION	SPEC.	QTY.	REPAIR	E. DATE	REMARKS
002	1	6211-170-004-20	커버(실린더헤드) COVER/CYLINDER HEAD		1			
002	2	6211-751-001-10	오일필터 캡 CAP,OIL FILLER		1			
002	3	6211-173-003-00	실린더헤드 커버 씬 SEAL,CYL.HEAD COVER		1			
002	4	6209-490-002-10	캡 너트 NUT/CAP		2			
002	5	6209-572-003-00	가스켓 GASKET		2			
002	6	6209-360-028-20	고무 호스 HOSE/RUBBER		1			
NOTE								

FIG 003 엔진부	흡기 매니폴드 INLET MANIFOLD	P1	년 (Year) / 월 (Month)	
			2021/04	

Fig.003 Inlet Manifold

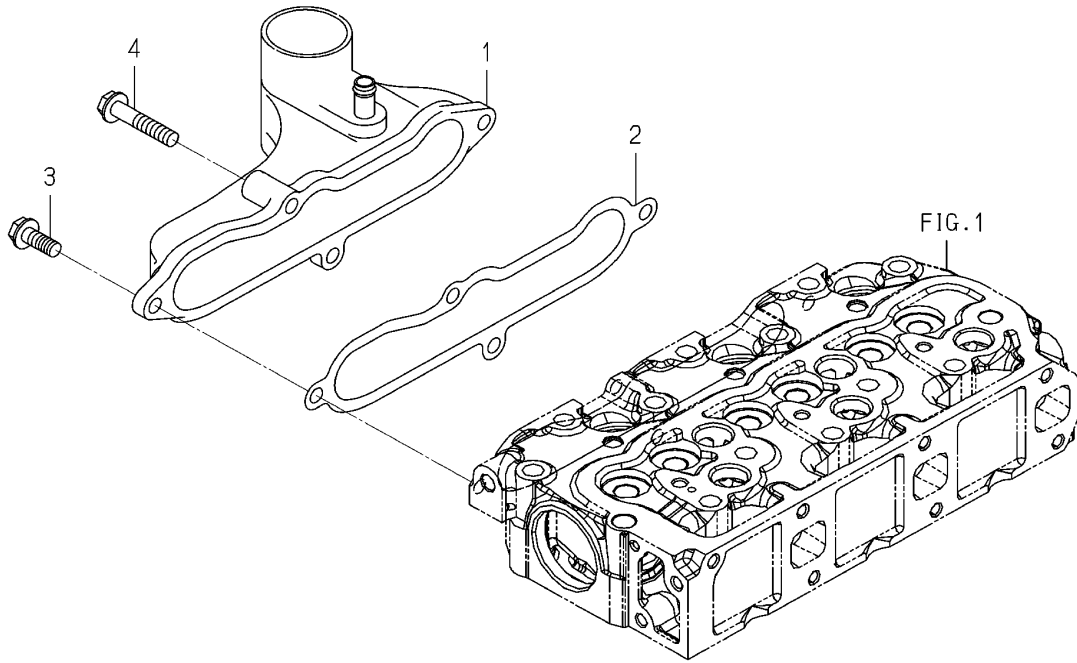


NOTE



<b>FIG 004</b> 엔진부	<b>배기 매니폴드</b> EXHAUST MANIFOLD	P1	년 (Year) / 월 (Month)	
			2021/04	

Fig.003 Inlet Manifold

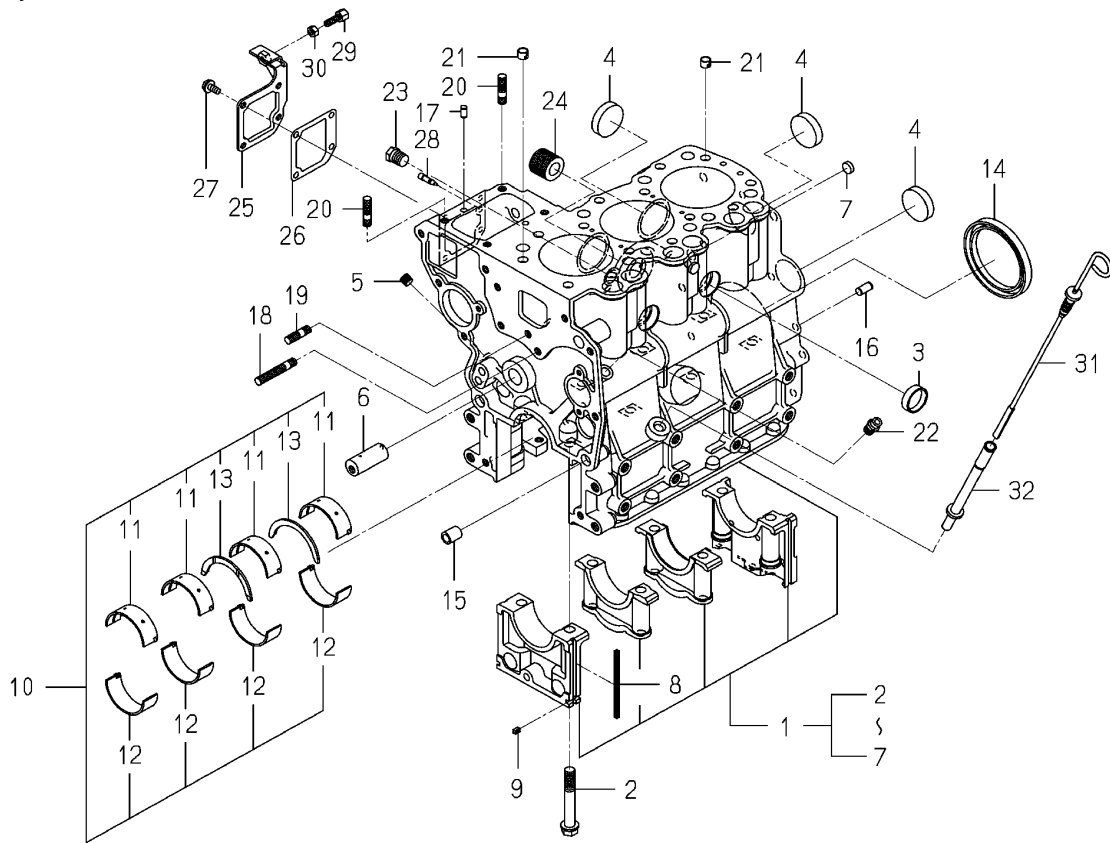


<b>NOTE</b>	
-------------	--

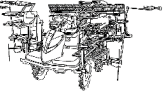


<b>FIG 005</b>  엔진부	<b>실린더 블록</b>  CYLINDER BLOCK	P1	년 (Year) / 월 (Month)	
			2021/04	

Fig.005 Cylinder Block

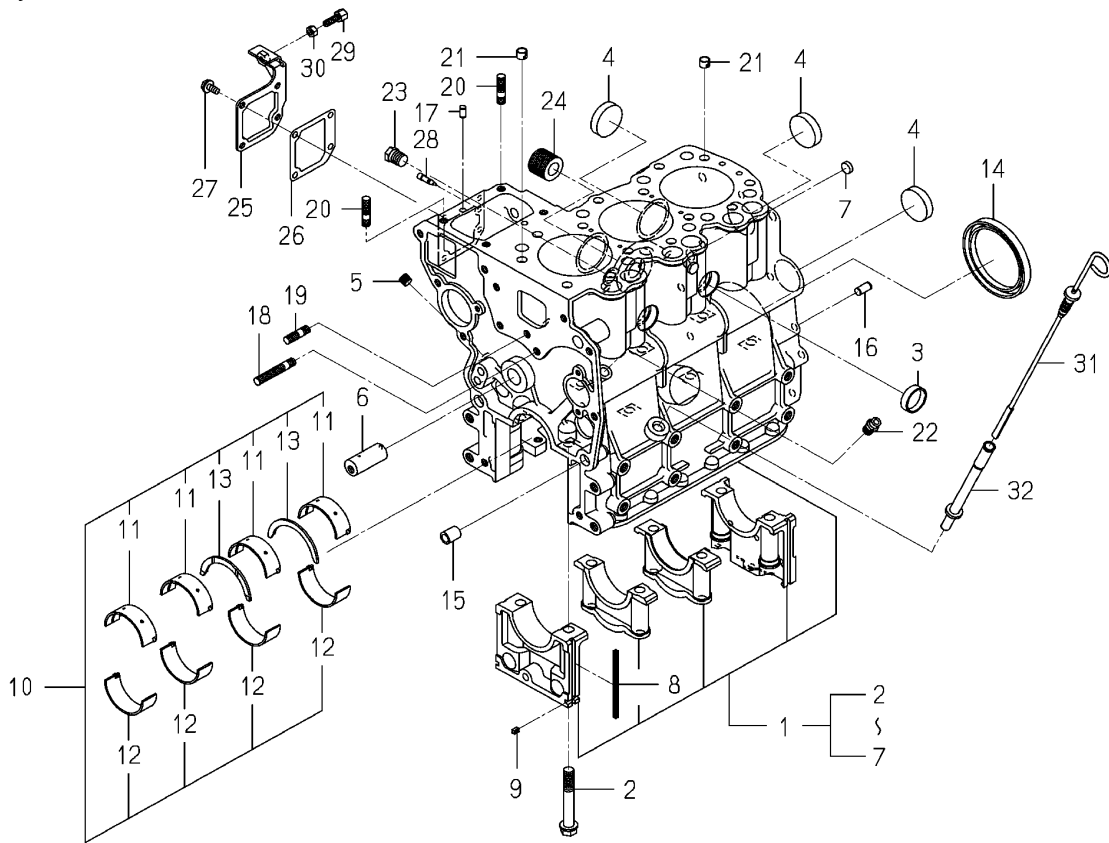


NOTE

FIG 005		실린더 블록				P1	년 (Year) / 월 (Month)	
엔진부		CYLINDER BLOCK					2021/04	
찾기 번호	부품 번호		부 품 명	스펙	수량	소모빈도	설번적용일	비고
KEY	NO	PART NO	DESCRIPTION	SPEC.	QTY.	REPAIR	E. DATE	REMARKS
005	1	6211-210-113-10	실린더블록 ASSY	CYLINDERBLOCK ASSY		1		
005	2	6209-000-004-10	볼트	BOLT		8		
005	3	6209-610-001-10	씰링 컵(28)	CUP/SEALING/28		2		
005	4	6209-610-009-00	씰링 컵(36)	CUP/SEALING/36		4		
005	5	6209-605-007-10	플러그(PT1/8)	PLUG/PT1/8		3		
005	6	6212-531-014-00	핀	PIN/IDLEGEAR		1		
005	7	6209-610-008-00	씰링 컵(12)	CUP/SEALING/12		2		
005	8	6211-258-001-00	베어링 캡 씰	SEAL,BEARING CAP		4		
005	9	6211-258-002-00	베어링 캡 씰(7)	SEAL,BEARING CAP/7		2		
005	10	6211-510-021-00	크랭크 베어링 SET	BEARING/CRANKSET		1		
005	11	6211-511-023-00	크랭크 베어링/상	BEARING/CRANK/UPPER		4		
005	12	6211-511-024-00	크랭크 베어링/하	BEARING/CRANK/LOWER		4		
005	13	6211-599-012-00	쓰러스트 크랭크 베어링	BEARING/THRUST/CRANK		2		
005	14	6209-625-012-00	오일씰	OILSEAL		1		
005	15	6209-749-001-30	튜브 핀	PIN/TUBE		2		
005	16	6213-129-006-00	스트레이트 핀	PIN/STRAIGHT		1		
005	17	6209-740-005-00	핀	PIN		2		
005	18	6904-110-840-00	스터드 볼트/M8X40	STUD/M8X40		1		
005	19	6904-110-818-00	스터드 볼트	STUD		1		
005	20	6904-110-822-00	스터드 볼트	STUD		2		
005	21	6294-453-002-00	도웰	DOWEL		2		
005	22	6909-902-299-00	니플	NIPPLE		1		
005	23	V782-160-000-4T	플러그/스크류/씰	PLUG/SCREW/SEAL		1		
005	24	6213-319-001-00	오일필터 컨넥터	CONNECTOR,OIL FILTER		1		
005	25	6211-291-001-10	인젝션 펌프 커버	COVER,INJ PUMP		1		
005	26	6211-292-009-00	커버 가스켓	GASKET/COVER		1		
005	27	V230-360-601-20	플랜지 볼트 M6X12	FLANGE BOLT/M6X12		4		
005	28	6215-549-013-00	핀	PIN		1		
005	29	6209-788-001-00	어저스트 볼트	BOLT,ADJUST		1		
005	30	V301-260-006-00	육각너트보통 2중 M6	NUT/M6		1		
NOTE								

<b>FIG 005A</b>  엔진부	<b>실린더 블록</b>  CYLINDER BLOCK	P2	년 (Year) / 월 (Month)	
			2021/04	

Fig.005 Cylinder Block



NOTE



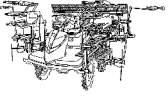
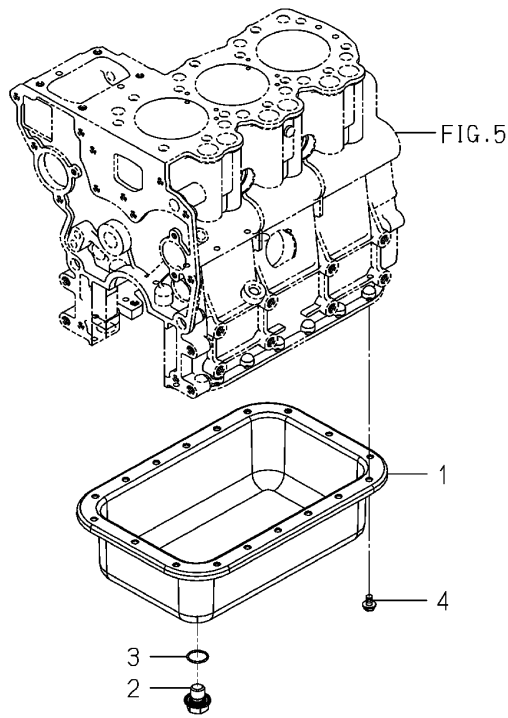
FIG 005A		실린더 블록				P2	년 (Year) / 월 (Month)		
엔진부		CYLINDER BLOCK					2021/04		
찾기 번호		부품 번호	부 품 명	스펙	수량	소모빈도	설번적용일	비고	
KEY	NO	PART NO	DESCRIPTION	SPEC.	QTY.	REPAIR	E. DATE	REMARKS	
005A	31	6211-760-053-10	레벨 게이지 LEVELGAGE		1				
005A	32	6211-766-009-10	가이드/레벨 게이지 COMP GUIDE/LEVELGAGE COMP		1				
NOTE									

FIG 006 엔진부	오일 팬 OIL PAN	P1	년 (Year) / 월 (Month)	
			2021/04	

Fig.006 Oil Pan



NOTE


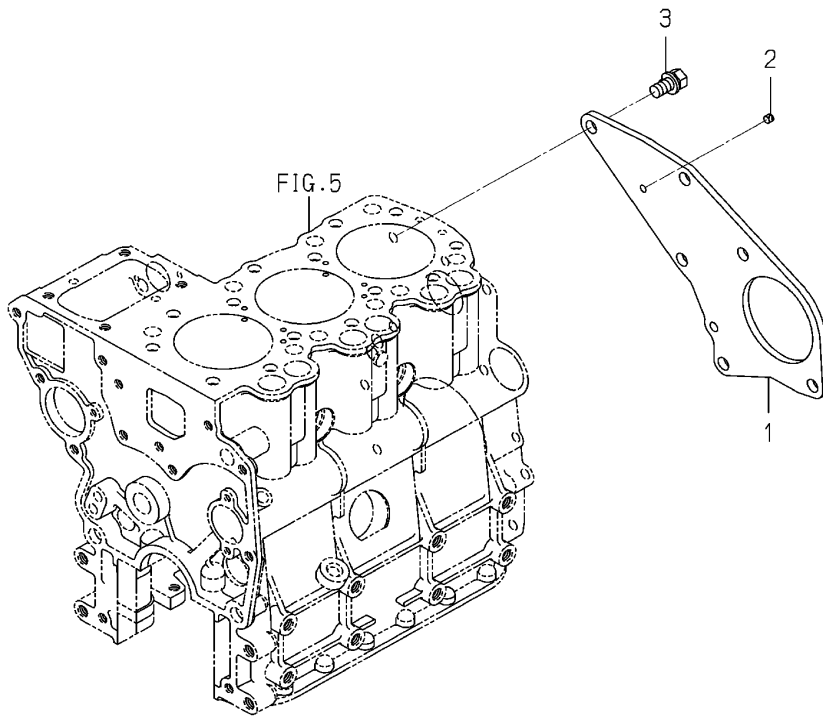

<b>FIG 006</b>		<b>오일 팬</b>				<b>P1</b>	년 (Year) / 월 (Month)		
엔진부		OIL PAN					2021/04		
찾기 번호		부품 번호	부 품 명		스펙	수량	소모빈도	설번적용일	비고
KEY	NO	PART NO	DESCRIPTION		SPEC.	QTY.	REPAIR	E. DATE	REMARKS
006	1	6211-361-104-00	오일 팬 COMP	OILPAN COMP		1			
006	2	3805-355-002-20	플러그	PLUG/M14X1.5		1			
006	3	V720-102-401-80	O링(1A) P18	O-RING/1A,P18		1			
006	4	V230-360-601-00	플랜지 볼트 M6X10	FLANGE BOLT/M6X10		18			
<b>NOTE</b>									

FIG 007 엔진부	리어 플레이트 REAR PLATE	P1	년 (Year) / 월 (Month)	
			2021/04	

Fig.007 Rear Plate



NOTE

FIG 007 엔진부		리어 플레이트 REAR PLATE				P1	년 (Year) / 월 (Month) 2021/04	
찾기 번호 KEY	NO	부품 번호 PART NO	부 품 명 DESCRIPTION	스펙 SPEC.	수량 QTY.	소모빈도 REPAIR	설번적용일 E. DATE	비고 REMARKS
007	1	6211-341-081-10	리어 플레이트 PLATE/REAR		1			
007	2	6211-342-001-30	포인터 POINTER		1			
007	3	6901-911-020-00	볼트/M10X20 BOLT,SEMS/M10X20,7T		4			
NOTE								


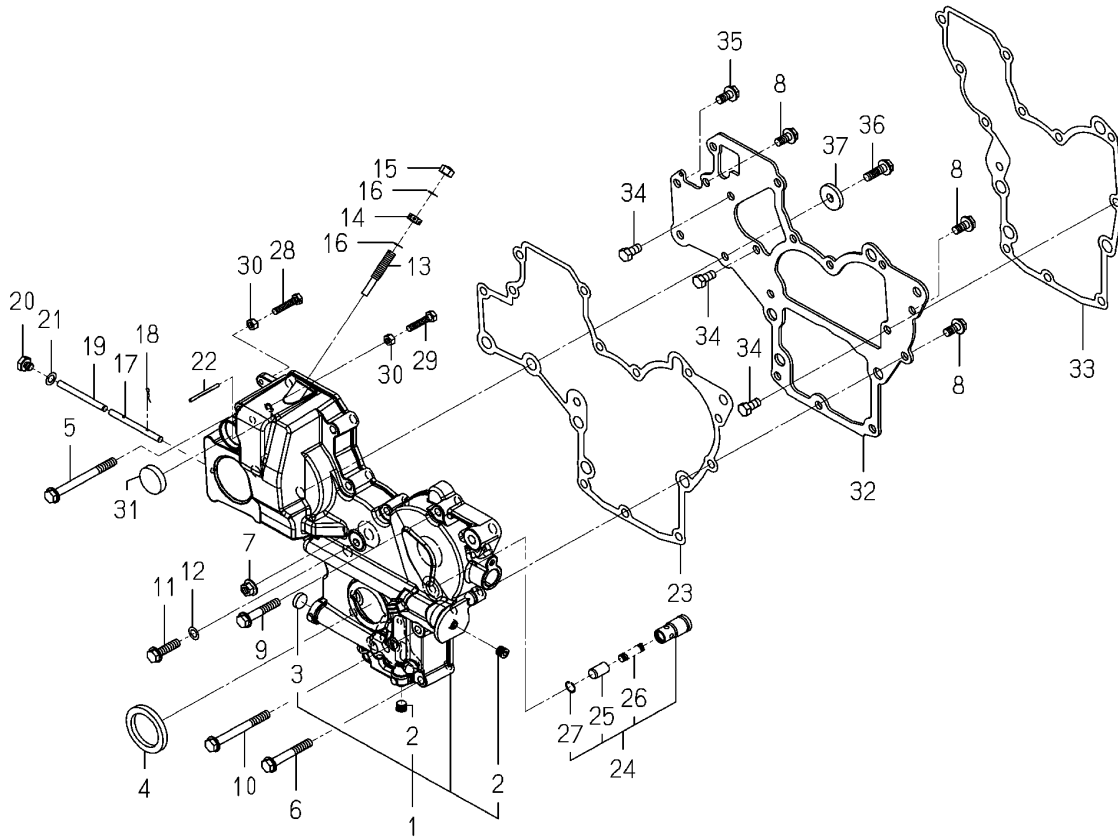
<p><b>FIG 008</b></p> <p>엔진부</p>	<p><b>타이밍 기어 케이스</b></p> <p>TIMING GEAR CASE</p>	<p>P1</p>	<p>년 (Year) / 월 (Month)</p>	
			<p>2021/04</p>	

Fig.008 Timing Gear Case



NOTE

FIG 008		타이밍 기어 케이스				P1	년 (Year) / 월 (Month)	
엔진부		TIMING GEAR CASE					2021/04	
찾기 번호	부품 번호		부 품 명	스펙	수량	소모빈도	설번적용일	비고
KEY	NO	PART NO	DESCRIPTION	SPEC.	QTY.	REPAIR	E. DATE	REMARKS
008	1	6211-310-069-10	기어케이스 ASSY	GEARCASE ASSY		1		
008	2	6209-605-007-10	플러그(PT1/8)	PLUG/PT1/8		2		
008	3	6209-610-007-00	씰링컵(16)	CUP/SEALING/16		1		
008	4	6209-625-017-00	오일씰	SEAL,OIL		1		
008	5	V231-360-808-50	플랜지 볼트 M8X85	FLANGE BOLT/M8X85		1		
008	6	V231-360-805-50	플랜지 볼트 M8X55	FLANGE BOLT/M8X55		2		
008	7	3817-401-001-00	너트/M8	NUT/M08		1		
008	8	V231-360-801-60	플랜지 볼트 M8X16	FLANGE BOLT/M8X16		3		
008	9	V231-360-804-50	플랜지 볼트 M8X45	FLANGE BOLT/M8X45		5		
008	10	V231-360-807-50	플랜지 볼트 M8X75	FLANGE BOLT/M8X75		1		
008	11	V231-360-803-00	플랜지 볼트 M8X30	FLANGE BOLT/M8X30		1		
008	12	6209-500-003-00	와셔(08X14X01)	WASHER/08X14X01		1		
008	13	6215-546-003-30	풀 로드 스톱퍼	STOPPER/FULLLOAD		1		
008	14	V305-260-008-00	소형육각너트보통 3종 M8	NUT/M8		1		
008	15	6209-490-006-00	캡너트/M8	NUT,CAP/M8		1		
008	16	6209-920-002-00	패킹	PACKING		2		
008	17	6215-542-004-20	암 핀	PIN/ARM		1		
008	18	P117-303-003-00	스냅 핀	PIN/SNAP		2		
008	19	6215-542-005-20	핀	PIN		1		
008	20	6209-600-004-00	스크류 플러그	PLUG/SCREW		1		
008	21	6209-500-003-00	와셔(08X14X01)	WASHER/08X14X01		1		
008	22	6209-740-001-00	글루브 핀	PIN,GROOVE		1		
008	23	6211-312-003-20	기어케이스 가스켓	GASKET/GEARCASE		1		
008	24	6213-160-002-20	릴리프밸브 ASSY	VALVE/RELIEF ASSY		1		
008	25	6213-161-001-20	릴리프밸브 피스톤	PISTON/VALVE/RELIEF		1		
008	26	6213-164-001-00	릴리프밸브 스프링	SPRING/RELIEF VALVE		1		
008	27	V705-140-012-00	C형멈춤링(구멍) 12	RING,SNAP/12 C		1		
008	28	6209-050-001-00	볼트/M6	BOLT/M6		1		
008	29	6209-050-002-00	볼트/M6	BOLT/M6		1		
008	30	V301-260-006-00	육각너트보통 2종 M6	NUT/M6		2		
NOTE								


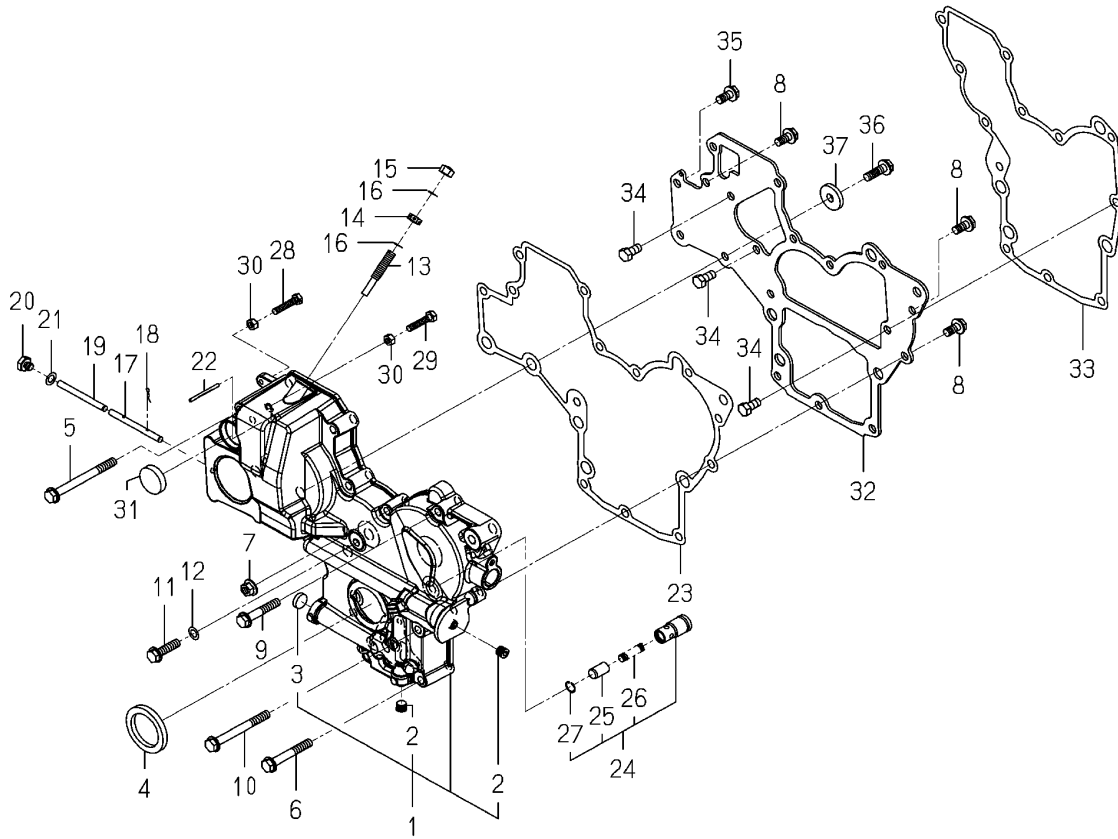
<p><b>FIG 008A</b></p> <p>엔진부</p>	<p><b>타이밍 기어 케이스</b></p> <p>TIMING GEAR CASE</p>	<p>P2</p> <p>년 (Year) / 월 (Month)</p> <p>2021/04</p>	
-----------------------------------	--	--	---

Fig.008 Timing Gear Case



NOTE



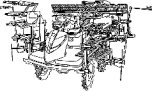
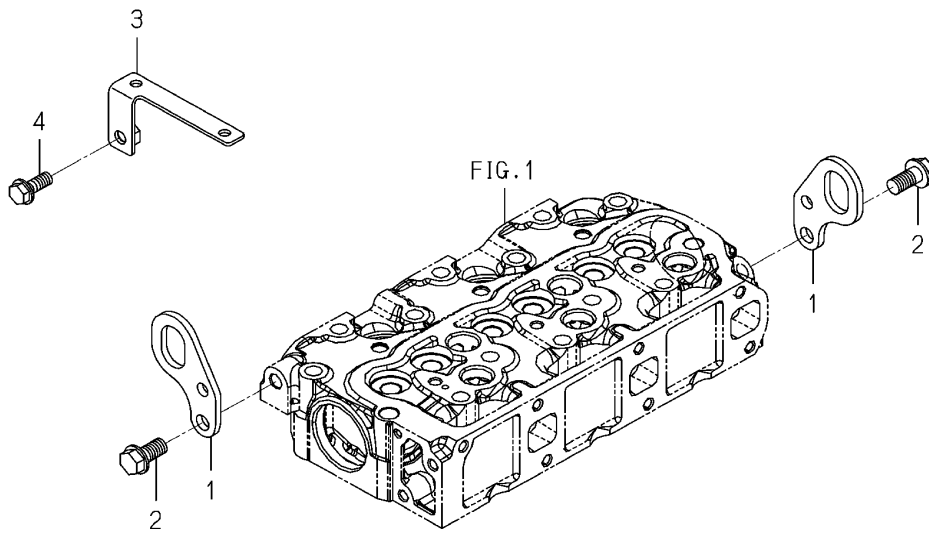
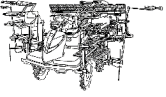
FIG 008A		타이밍 기어 케이스					P2	년 (Year) / 월 (Month)	
엔진부		TIMING GEAR CASE						2021/04	
찾기 번호	부품 번호	부 품 명		스펙	수량	소모빈도	설번적용일	비고	
KEY	NO	PART NO	DESCRIPTION		SPEC.	QTY.	REPAIR	E. DATE	REMARKS
008A	31	3625-540-004-00	블랭크 캡/30	CAP,BLANK/30		1			
008A	32	6211-311-048-10	프론트 플레이트	PLATE/FRONT		1			
008A	33	6211-312-004-20	플레이트 가스켓	GASKET/PLATE		1			
008A	34	6902-050-816-00	볼트	BOLT		3			
008A	35	V231-360-801-60	플랜지 볼트 M8X16	FLANGE BOLT/M8X16		1			
008A	36	V231-360-803-00	플랜지 볼트 M8X30	FLANGE BOLT/M8X30		2			
008A	37	3814-440-006-00	와셔(09X28X05)	WASHER/09X28X05		2			
NOTE									

FIG 009 엔진부	행거 HANGER	P1	년 (Year) / 월 (Month)	
			2021/04	

Fig.009 Hanger

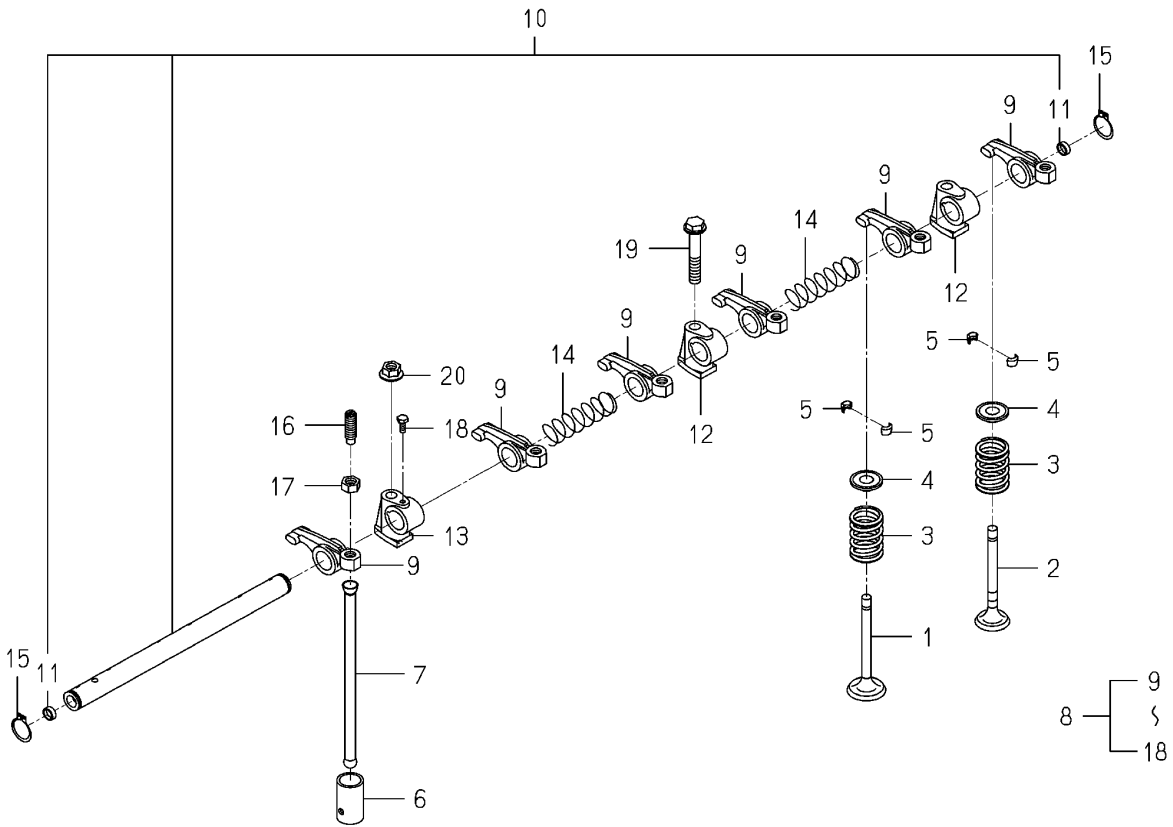


NOTE	
------	--

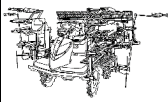
<b>FIG 009</b> 엔진부		<b>행거</b> HANGER				P1	년 (Year) / 월 (Month)		
							2021/04		
찾기 번호	부품 번호		부 품 명		스펙	수량	소모빈도	설변적용일	비고
KEY	NO	PART NO	DESCRIPTION		SPEC.	QTY.	REPAIR	E. DATE	REMARKS
009	1	6211-777-007-30	행거 HANGER			2			
009	2	V233-361-002-00	플랜지 볼트 M10X20	FLANGE BOLT/M10X20		2			
009	3	2213-101-210-00	가이드하니스COMP	GUIDE/HARNESS COMP		1			
009	4	V231-360-802-00	플랜지 볼트 M8X20	FLANGE BOLT/M8X20		1			
NOTE									

<b>FIG 010</b>  엔진부	<b>밸브</b>  VALVE	P1	년 (Year) / 월 (Month)	
			2021/04	

Fig.010 Valve

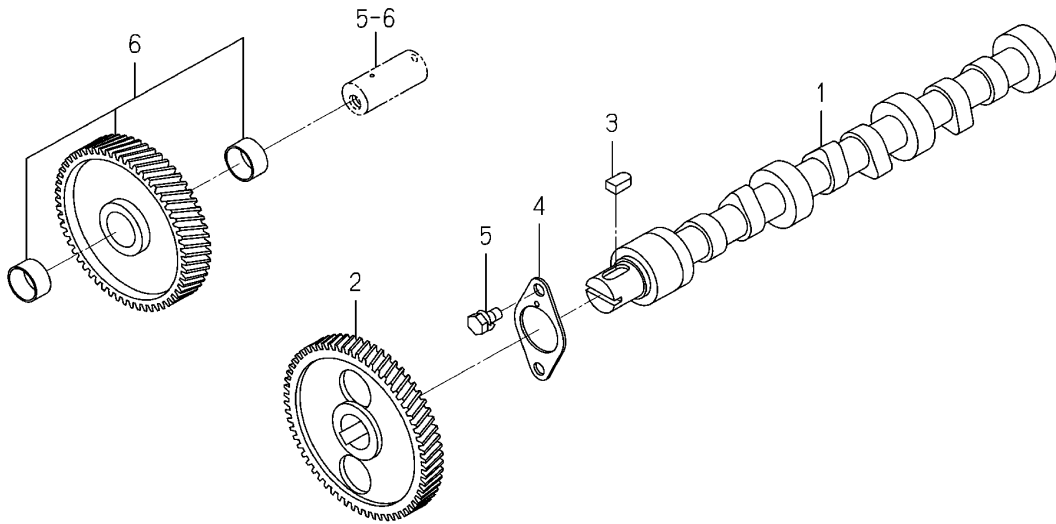


NOTE

FIG 010 엔진부			밸브 VALVE			P1	년 (Year) / 월 (Month)  2021/04		
찾기 번호		부품 번호	부 품 명		스펙	수량	소모빈도	설번적용일	비고
KEY	NO	PART NO	DESCRIPTION		SPEC.	QTY.	REPAIR	E. DATE	REMARKS
010	1	6212-551-028-00	흡기 밸브 VALVE/INTAKE			3			
010	2	6212-552-014-00	배기 밸브 VALVE/EXHAUST			3			
010	3	6212-561-001-10	밸브 스프링 SPRING/VALVE			6			
010	4	6212-563-005-00	밸브스프링 씨트 SEAT/VALVESPRING			6			
010	5	6212-565-001-00	밸브 커터 CUTTER,VALVE			12			
010	6	6212-571-006-00	태핏 TAPPET			6			
010	7	6212-575-002-00	로드 , 푸쉬 ROD,PUSH			6			
010	8	6212-600-002-30	로커샤프트 ASSY ROCKERSHAFT ASSY			1			
010	9	6212-611-004-10	로커암 ROCKERARM			6			
010	10	6212-620-001-20	로커암 샤프트 ASSY SHAFT/ROCKERARM ASSY			1			
010	11	6212-626-002-10	플러그 PLUG			2			
010	12	6212-628-004-00	로커 샤프트 브라켓 BRACKET ROCKER SHAFT			2			
010	13	6212-628-005-00	로커 샤프트 브라켓 BRACKET,ROCKER SHAFT			1			
010	14	6209-940-004-00	스프링 SPRING			2			
010	15	V704-140-016-00	C형멈춤링(축) 16 RING,SNAP/16 C			2			
010	16	6212-616-002-00	스크류 어저스트 SCREW ADJUST			6			
010	17	6209-409-003-00	너트 NUT			6			
010	18	6209-000-002-00	볼트 BOLT			1			
010	19	V231-360-805-00	플랜지 볼트 M8X50 FLANGE BOLT/M8X50			1			
010	20	3817-401-001-00	너트/M8 NUT/M08			2			
NOTE									

<b>FIG 011</b>  엔진부	<b>캠 샤프트</b>  CAM SHAFT	P1	년 (Year) / 월 (Month)	
			2021/04	

Fig.011 Cam Shaft



NOTE

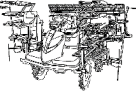
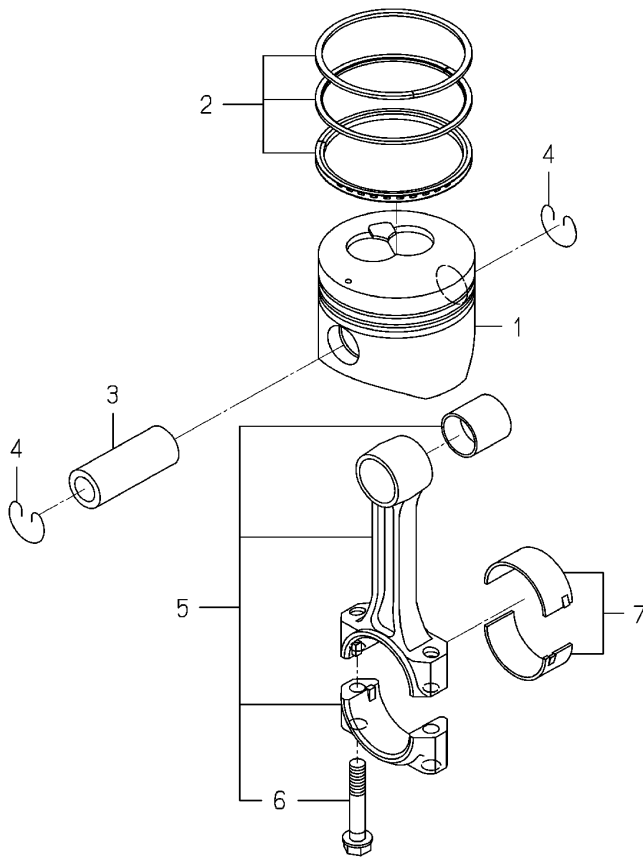
FIG 011			캠 샤프트				P1	년 (Year) / 월 (Month)	
엔진부			CAM SHAFT					2021/04	
찾기 번호		부품 번호	부품 명	스펙	수량	소모빈도	설번적용일	비고	
KEY	NO	PART NO	DESCRIPTION	SPEC.	QTY.	REPAIR	E. DATE	REMARKS	
011	1	6212-511-002-00	캠 샤프트 SHAFT,CAM		1				
011	2	6212-522-010-00	캠샤프트 기어 GEAR/CAMSHAFT		1				
011	3	6209-730-005-00	키(07X05X09) KEY/07X05X09		1				
011	4	6212-535-014-00	쓰러스트 플레이트 PLATE/THRUST		1				
011	5	V210-560-601-20	육각볼트(S) M6X12 7T BOLT,S/M6X12/7T		2				
011	6	6212-523-023-00	아이들 기어 ASSY GEAR/IDLE ASSY		1				
NOTE									

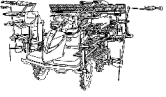
FIG 012 엔진부	피스톤 PISTON	P1	년 (Year) / 월 (Month)	
			2021/04	

Fig.012 Piston



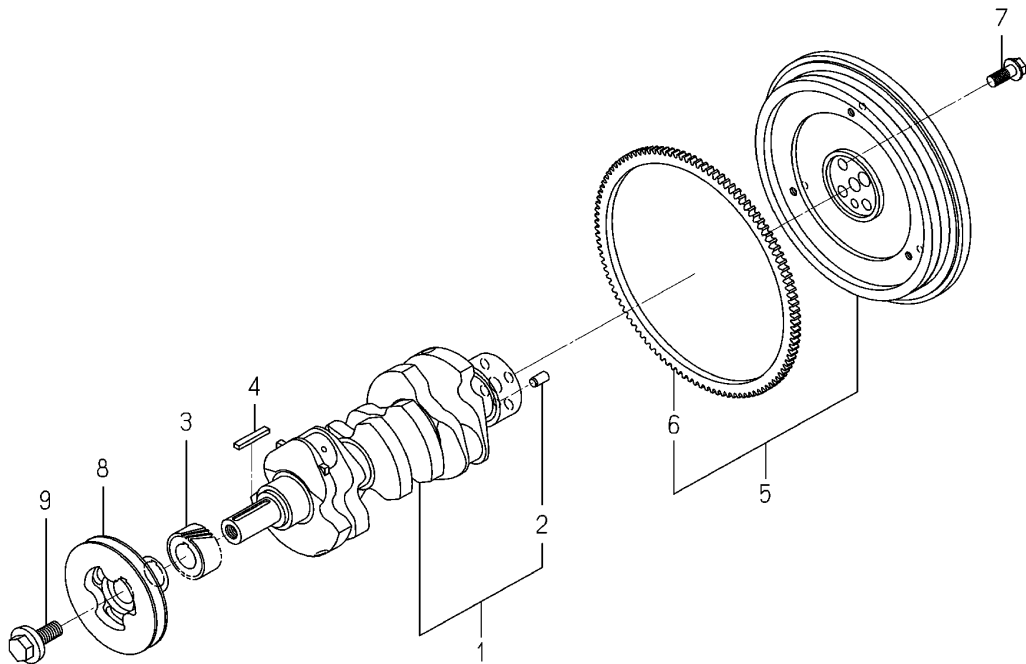
NOTE	
------	--



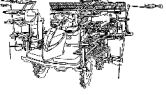
FIG 012		피스톤				P1	년 (Year) / 월 (Month)	
엔진부		PISTON					2021/04	
찾기 번호	부품 번호	부 품 명		스펙	수량	소모빈도	설번적용일	비고
KEY	NO	PART NO	DESCRIPTION		SPEC.	QTY.	E. DATE	REMARKS
012	1	6212-111-094-20	피스톤	PISTON		3		
012	2	6212-121-014-20	피스톤 링 SET	RING/PISTON SET		3		
012	3	6212-211-001-10	피스톤 핀	PIN,PISTON		3		
012	4	6209-587-001-00	스냅링	RING,SNAP		6		
012	5	6212-230-004-10	커넥팅 로드 ASSY	CONNECTINGROD ASSY		3		
012	6	6212-235-005-10	커넥팅 로드 볼트	BOLT/CONNECTINGROD		6		
012	7	6212-271-016-00	커넥팅 로드 베어링	BEARING/CONNECTING R		3		
NOTE								

<b>FIG 013</b>  엔진부	<b>크랭크 샤프트</b>  CRANK SHAFT	P1	년 (Year) / 월 (Month)	
			2021/04	

Fig.013 Crank Shaft

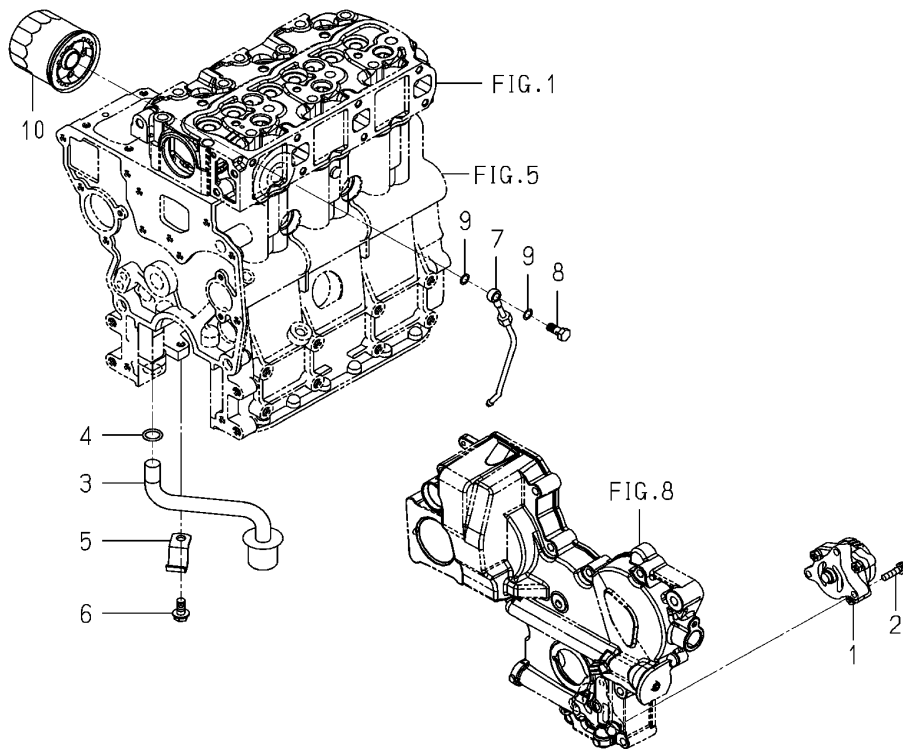


NOTE

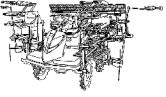
FIG 013		크랭크 샤프트				P1	년 (Year) / 월 (Month)		
엔진부		CRANK SHAFT					2021/04		
찾기 번호	부품 번호		부품명		스펙	수량	소모빈도	설번적용일	비고
KEY	NO	PART NO	DESCRIPTION		SPEC.	QTY.	REPAIR	E. DATE	REMARKS
013	1	6212-310-053-00	크랭크샤프트 ASSY	CRANKSHAFT ASSY		1			
013	2	V523-101-001-80	핀(ST,B/10X18)	PIN,ST,B/10X18		1			
013	3	6212-521-008-10	크랭크 기어	GEAR/CRANK		1			
013	4	6209-730-006-00	키(07X05X43)	KEY/07X05X43		1			
013	5	6212-330-095-20	플라이휠 ASSY	FLYWHEEL ASSY		1			
013	6	6212-333-009-00	링기어	RINGGEAR		1			
013	7	6209-046-015-00	플랜지 볼트	BOLT/FLANGE		4			
013	8	6212-371-074-20	크랭크 풀리	PULLEY/CRANK		1			
013	9	6209-000-043-00	크랭크 볼트	BOLT/CRANK		1			
NOTE									

<p><b>FIG 014</b></p> <p>엔진부</p>	<p><b>오일 펌프</b></p> <p>OIL PUMP</p>	<p>P1</p>	<p>년 (Year) / 월 (Month)</p>	
			<p>2021/04</p>	

**Fig.014 Oil Pump**



NOTE

<b>FIG 014</b>		<b>오일 펌프</b>				P1	년 (Year) / 월 (Month)		
엔진부		OIL PUMP					2021/04		
찾기 번호		부품 번호	부 품 명		스펙	수량	소모빈도	설번적용일	비고
KEY	NO	PART NO	DESCRIPTION		SPEC.	QTY.	REPAIR	E. DATE	REMARKS
014	1	6213-100-003-50	오일펌프 ASSY	OILPUMP ASSY		1			
014	2	V210-560-602-50	육각볼트(S) M6X25 7T	BOLT,S/M6X25/7T		3			
014	3	6213-140-032-10	스트레이너	STRAINER		1			
014	4	V720-102-401-50	O링(1A) P15	O-RING/1A,P15		1			
014	5	6213-149-001-00	스트레이너 클램프	CLAMP,STRAINER		1			
014	6	V231-360-801-60	플랜지 볼트 M8X16	FLANGE BOLT/M8X16		1			
014	7	6213-311-006-10	오일 파이프 ASSY	PIPE/OIL ASSY		1			
014	8	6909-906-105-10	조인트 볼트	BOLT,JOINT		1			
014	9	6209-920-002-00	패킹	PACKING		2			
014	10	6213-240-002-20	오일필터 카트리지	CARTRIDGE/OILFILTER		1			
<b>NOTE</b>									


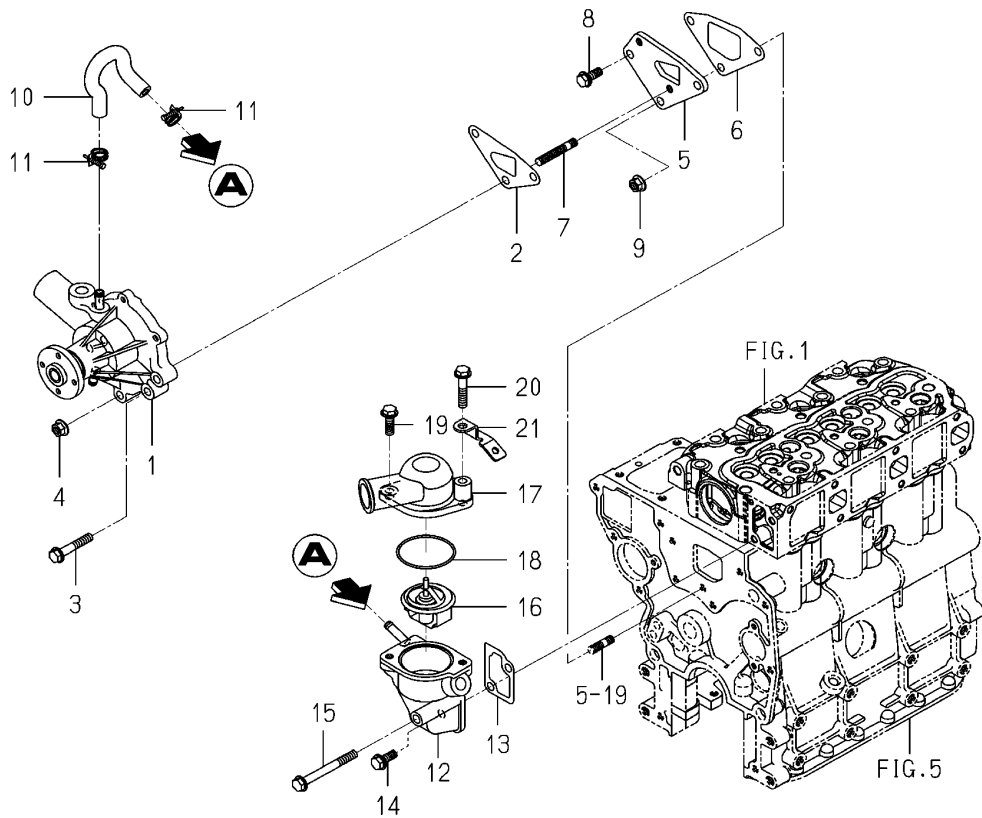
<b>FIG 015</b>  엔진부	<b>워터 펌프</b>  WATER PUMP	P1	년 (Year) / 월 (Month)	
			2021/04	

Fig.015 Water Pump



NOTE

FIG 015		워터 펌프				P1	년 (Year) / 월 (Month)	
엔진부		WATER PUMP					2021/04	
찾기 번호	부품 번호	부 품 명	스펙	수량	소모빈도	설번적용일	비고	
KEY	NO	PART NO	DESCRIPTION	SPEC.	QTY.	REPAIR	E. DATE	REMARKS
015	1	6213-610-005-50	워터펌프 ASSY WATERPUMP ASSY		1			
015	2	6213-614-018-00	가스켓(워터펌프) GASKET/WATERPUMP		1			
015	3	V231-360-804-50	플랜지 볼트 M8X45 FLANGEBOLT/M8X45		1			
015	4	3817-401-001-00	너트/M8 NUT/M08		2			
015	5	6213-619-001-00	워터펌프 스페이서 SPACER,PUMP.WATER		1			
015	6	6213-614-019-00	스페이서 가스켓 GASKET,SPACER		1			
015	7	6904-110-840-00	스터드 볼트/M8X40 STUD/M8X40		2			
015	8	V231-360-802-00	플랜지 볼트 M8X20 FLANGEBOLT/M8X20		1			
015	9	3817-401-001-00	너트/M8 NUT/M08		1			
015	10	6213-729-013-10	고무호스 HOSE/RUBBER		1			
015	11	J061-210-015-00	워엄클램프(10-15) CLAMP/WIRE/10-15		2			
015	12	6213-716-001-60	하우징 써모스탯 HOUSING/THERMOSTAT		1			
015	13	6213-743-002-10	하우징 가스켓 GASKET/HOUSING		1			
015	14	V231-360-802-00	플랜지 볼트 M8X20 FLANGEBOLT/M8X20		1			
015	15	V231-360-807-50	플랜지 볼트 M8X75 FLANGEBOLT/M8X75		1			
015	16	6513-770-022-10	써모스탯 THERMOSTAT		1			
015	17	6213-711-018-00	워터 아웃렛 파이프 PIPE/WATEROUTLET		1			
015	18	V723-102-005-50	O링(1A) S55 O-RING/1A,S55		1			
015	19	V231-360-802-50	플랜지 볼트 M8X25 FLANGEBOLT/M8X25		1			
015	20	V231-360-804-00	플랜지 볼트 M8X40 FLANGEBOLT/M8X40		1			
015	21	2213-101-018-00	가이드하니스/A GUIDE/HARNESS/A		1			
NOTE								


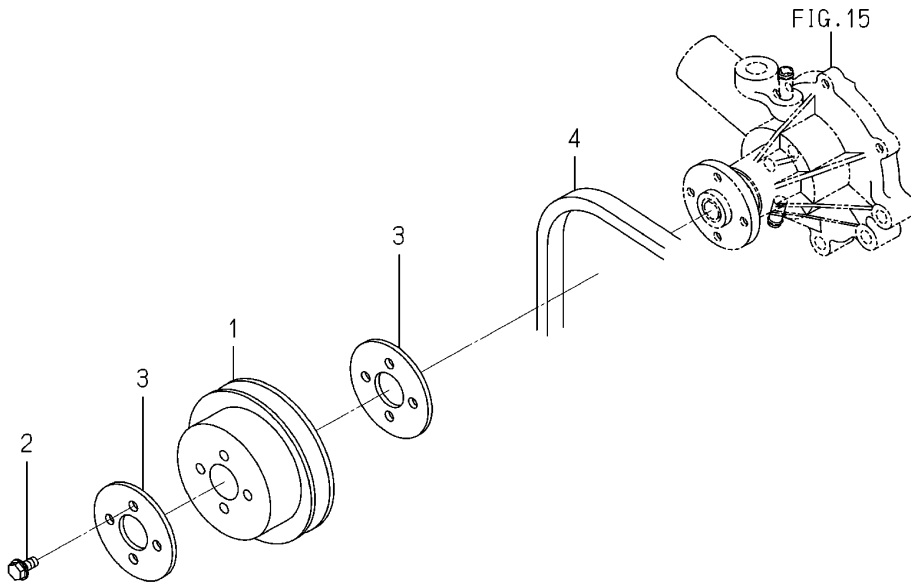
<b>FIG 016</b> 엔진부	<b>냉각 팬</b> COOLING FAN	P1	년 (Year) / 월 (Month)	
			2021/04	

Fig.016 Cooling Fan



NOTE	
------	--



<b>FIG 016</b>  엔진부			<b>냉각 팬</b>  COOLING FAN			P1	년 (Year) / 월 (Month)  2021/04		
찾기 번호		부품 번호	부 품 명		스펙	수량	소모빈도	설변적용일	비고
KEY	NO	PART NO	DESCRIPTION		SPEC.	QTY.	REPAIR	E. DATE	REMARKS
016	1	6213-641-022-20	워터펌프 풀리	PULLEY/WATERPUMP		1			
016	2	V230-360-601-60	플렌지 볼트 M6X16	FLANGE BOLT/M6X16		4			
016	3	6213-669-022-00	팬 스페이서	SPACER/FAN		2			
016	4	6213-671-053-00	벨트/VNR5A36.0	BELT/VNR5A36.0		1			
<b>NOTE</b>									


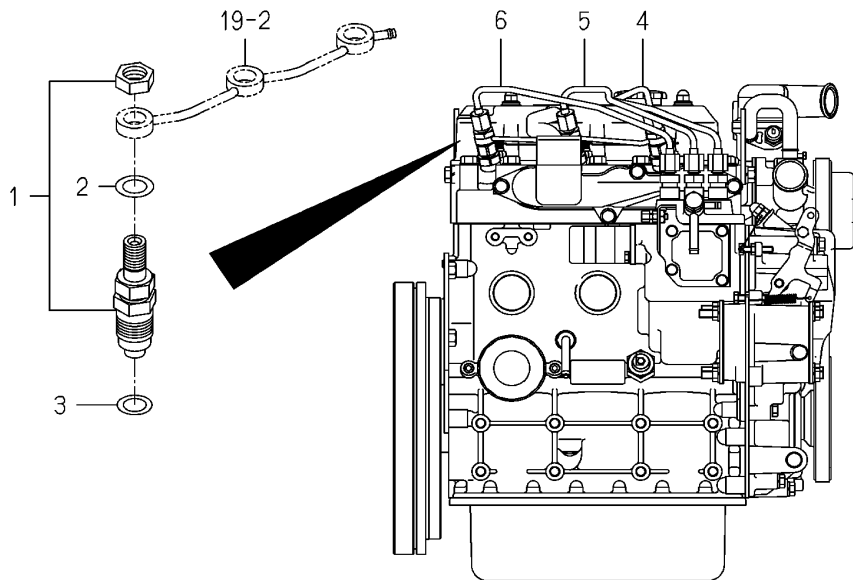
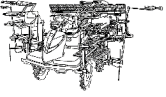

<p><b>FIG 017</b></p> <p>엔진부</p>	<p><b>인젝션 노즐</b></p> <p>INJECTION NOZZLE</p>	<p>P1</p>	<p>년 (Year) / 월 (Month)</p>	
			<p>2021/04</p>	

Fig.017 Injection Nozzle

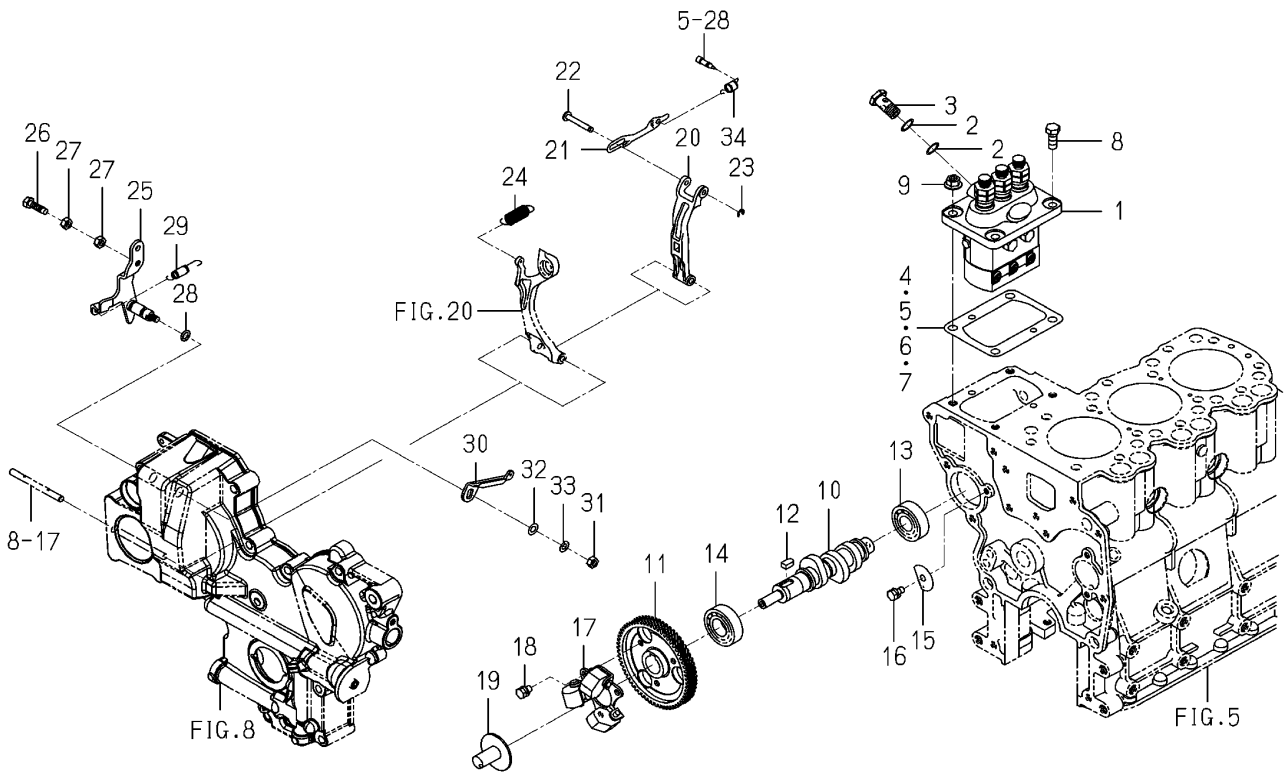


NOTE

FIG 017		인젝션 노즐			P1	2021/04	
엔진부		INJECTION NOZZLE					
찾기 번호	부품 번호	부 품 명	스펙	수량	소모빈도	설변적용일	비고
KEY	NO	PART NO	DESCRIPTION	SPEC.	QTY.	E. DATE	REMARKS
017	1	6215-300-036-10	인젝션노즐 ASSY INJECTIONNOZZLE ASSY		3		
017	2	6215-359-001-00	와셔 WASHER		3		
017	3	6215-315-002-00	노즐 가스켓 GASKET,NOZZLE		3		
017	4	6215-411-126-10	인젝션 파이프 ASSY PIPE/INJECTION ASSY		1		
017	5	6215-411-127-00	인젝션 파이프 ASSY PIPE/INJECTION ASSY		1		
017	6	6215-411-128-00	인젝션 파이프 ASSY PIPE/INJECTION ASSY		1		
NOTE							

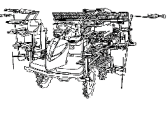
<p><b>FIG 018</b></p> <p>엔진부</p>	<p><b>인젝션 펌프</b></p> <p>INJECTION PUMP</p>	<p>P1</p>	<p>년 (Year) / 월 (Month)</p>	
			<p>2021/04</p>	

**Fig.018 Injection Pump**

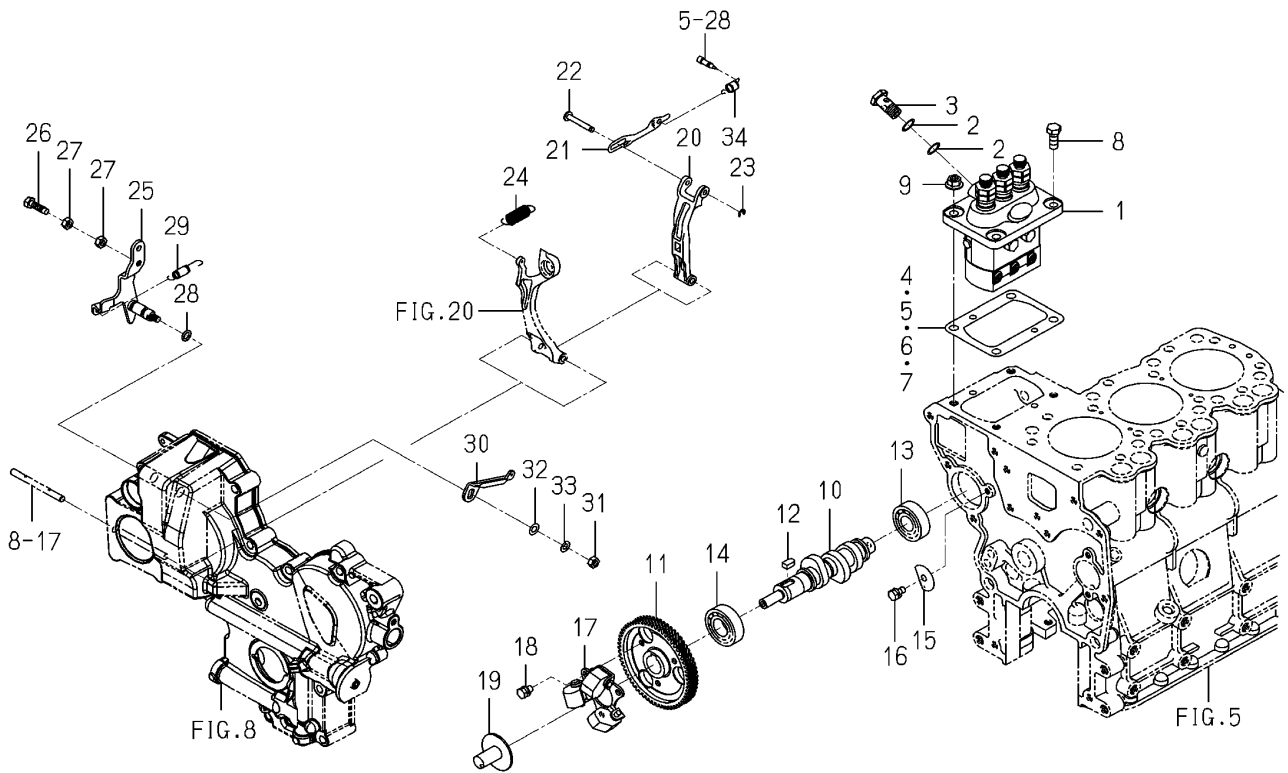


NOTE

FIG 018		인젝션 펌프				P1	년 (Year) / 월 (Month)	
엔진부		INJECTION PUMP					2021/04	
찾기 번호	부품 번호	부 품 명	스펙	수량	소모빈도	설번적용일	비고	
KEY	NO	PART NO	DESCRIPTION	SPEC.	QTY.	REPAIR	E. DATE	REMARKS
018	1	6215-600-156-20	인젝션 펌프 ASSY	INJECTIONPUMP ASSY		1		
018	2	6215-619-010-00	에어브리더 와셔	WASHER/AIR BLEEDER		2		
018	3	6215-619-009-00	스크류	SCREW/HOLLOW		1		
018	4	6219-752-045-00	인젝션 펌프 심	SHIM/INJECTIONPUMP		1		
018	5	6219-752-044-00	인젝션 펌프 심	SHIM/INJECTIONPUMP		1		
018	6	6219-752-046-00	인젝션 펌프 심	SHIM/INJECTIONPUMP		1		
018	7	6219-752-047-00	인젝션 펌프 심	SHIM/INJECTIONPUMP		1		
018	8	V201-360-802-00	볼트/M8X20	BOLT/M8X20/7T		2		
018	9	3817-401-001-00	너트/M8	NUT/M08		2		
018	10	6215-621-016-30	인젝션 펌프 캠샤프트	CAMSHAFT/INJECTION P		1		
018	11	6212-524-002-40	인젝션 펌프 기어	GEAR/INJECTIONPUMP		1		
018	12	6209-730-005-00	키(07X05X09)	KEY/07X05X09		1		
018	13	V600-110-620-30	볼베어링(6203)	BEARING,RB/6203		1		
018	14	1729-202-001-00	볼베어링	BEARING/BALL		1		
018	15	6212-535-010-10	쓰러스트 인젝션 펌프 플레이트	PLATE,THRUST INJPUMP		1		
018	16	V210-560-601-20	육각볼트(S) M6X12 7T	BOLT,S/M6X12/7T		1		
018	17	6215-520-001-00	플라이 웨이트	FLYWEIGHT		1		
018	18	6209-030-043-00	볼트/M6X10	BOLT/M6X10		3		
018	19	6215-526-004-00	쓰러스트 피스	THRUSTPIECE		1		
018	20	6215-541-001-10	플로팅 암 COMP	ARM/FLOATING COMP		1		
018	21	6215-543-002-10	콘트롤 링크	RINK/CONTROL		1		
018	22	6215-542-006-00	콘트롤 핀	PIN,CONTROL		1		
018	23	V710-140-004-00	스냅링/ 4 E	RING,SNAP/4 E		1		
018	24	6215-531-025-00	거버너 스프링	SPRING/GOVERNOR		1		
018	25	6215-541-012-20	콘트롤 레버 COMP	LEVER(CONTROL) COMP		1		
018	26	6209-044-001-00	볼트/M6X18	BOLT/M6X18		1		
018	27	V302-260-006-00	육각너트보통 3종 M6	NUT/M6		2		
018	28	V720-101-900-80	O링(1A) P8	O-RING/1A,P8		1		
018	29	6209-580-002-10	리턴 스프링	SPRING,RETURN		1		
018	30	6215-549-007-10	콘트롤 암	ARM/CONTROL		1		
NOTE								

<p><b>FIG 018A</b></p> <p>엔진부</p>	<p><b>인젝션 펌프</b></p> <p>INJECTION PUMP</p>	<p>P2</p> <p>년 (Year) / 월 (Month)</p> <p>2021/04</p>	
-----------------------------------	--	--	---

**Fig.018 Injection Pump**



NOTE




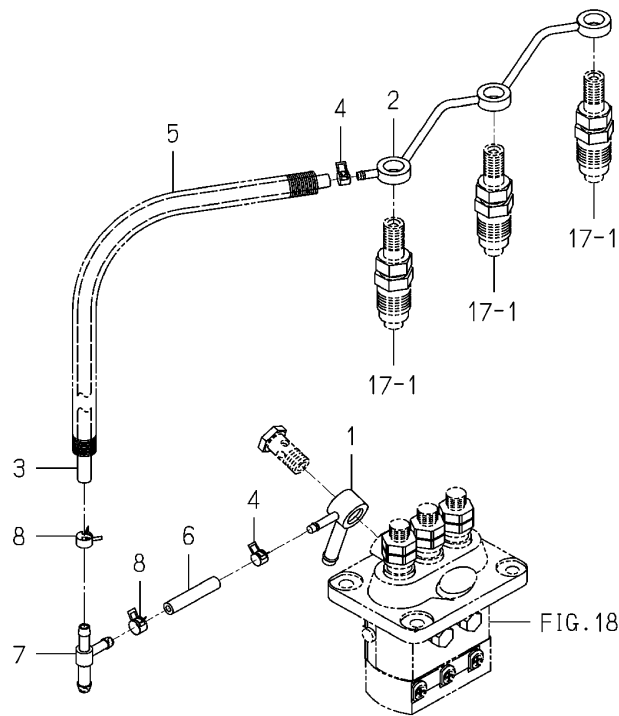
<b>FIG 019</b>  엔진부	<b>연료 파이프</b>  FUEL PIPE	P1	년 (Year) / 월 (Month)	
			2021/04	

Fig.019 Fuel Pipe



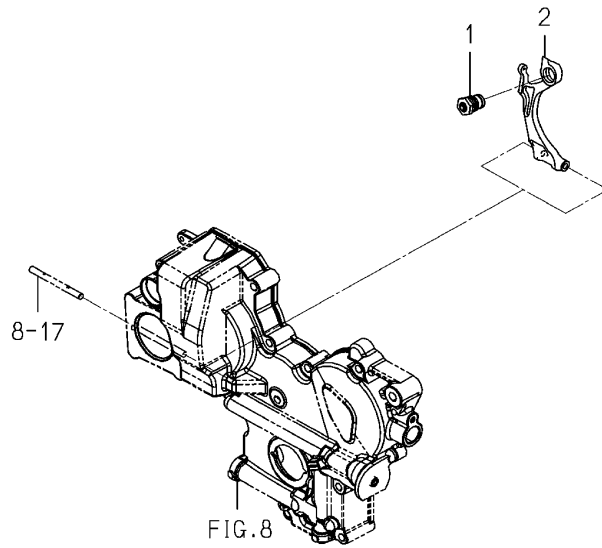
NOTE



FIG 019 엔진부		연료 파이프 FUEL PIPE				P1	년 (Year) / 월 (Month) 2021/04	
찾기 번호		부품 번호	부 품 명	스펙	수량	소모빈도	설번적용일	비고
KEY	NO	PART NO	DESCRIPTION	SPEC.	QTY.	REPAIR	E. DATE	REMARKS
019	1	6215-412-004-00	연료 컨넥터 CONNECTOR/FUEL		1			
019	2	6215-411-125-00	연료 파이프 PIPE/FUEL		1			
019	3	6209-360-018-00	고무 호스/160 HOSE/RUBBER/160		1			
019	4	J062-076-082-00	호스 클립/7.6-8.2 CLIP/HOSE/7.6-8.2		2			
019	5	6209-360-143-00	코러케이티드관 CORRUGATEDTUBE		1			
019	6	6209-360-006-00	고무 호스 HOSE,RUBBER		1			
019	7	3643-586-001-00	조인트 TYPE JOINTT-TYPE		1			
019	8	J062-087-093-00	호스 클립/8.7-9.3 CLIP/HOSE/8.7-9.3		2			
NOTE								

FIG 020 엔진부	어댑터 ADAPTER	P1	년 (Year) / 월 (Month)	
			2021/04	

Fig.020 Adapter



NOTE	
------	--

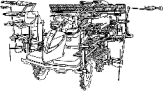
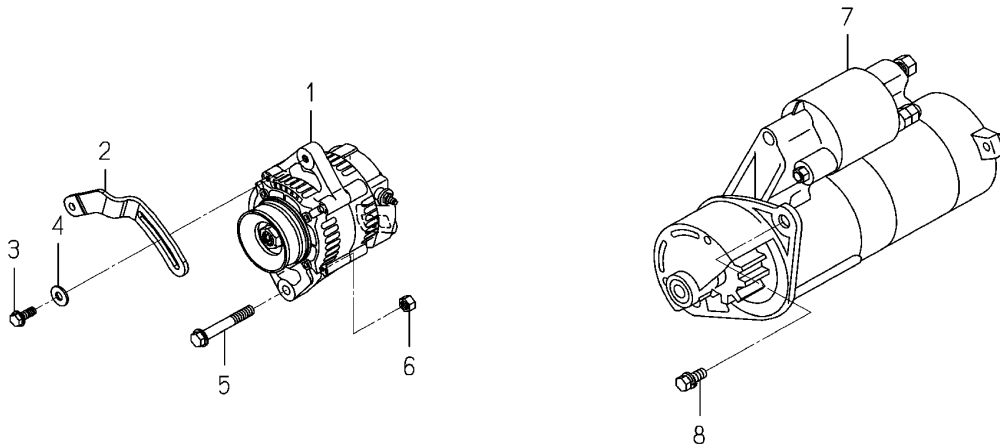
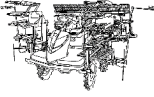
FIG 020		어댑터				P1	년 (Year) / 월 (Month)	
엔진부		ADAPTER					2021/04	
찾기 번호	부품 번호	부 품 명		스펙	수량	소모빈도	설번적용일	비고
KEY	NO	PART NO	DESCRIPTION		SPEC.	QTY.	E. DATE	REMARKS
020	1	6215-548-082-20	어댑터 ASSY/320X080 ADAPTER/320X080 ASSY			1		
020	2	6215-541-016-50	텐션 암 ARM/TENSION			1		
NOTE								

FIG 021 엔진부	전기장치 (1) ELECTRIC (1)	P1	년 (Year) / 월 (Month)	
			2021/04	

Fig.021 Electric(1)

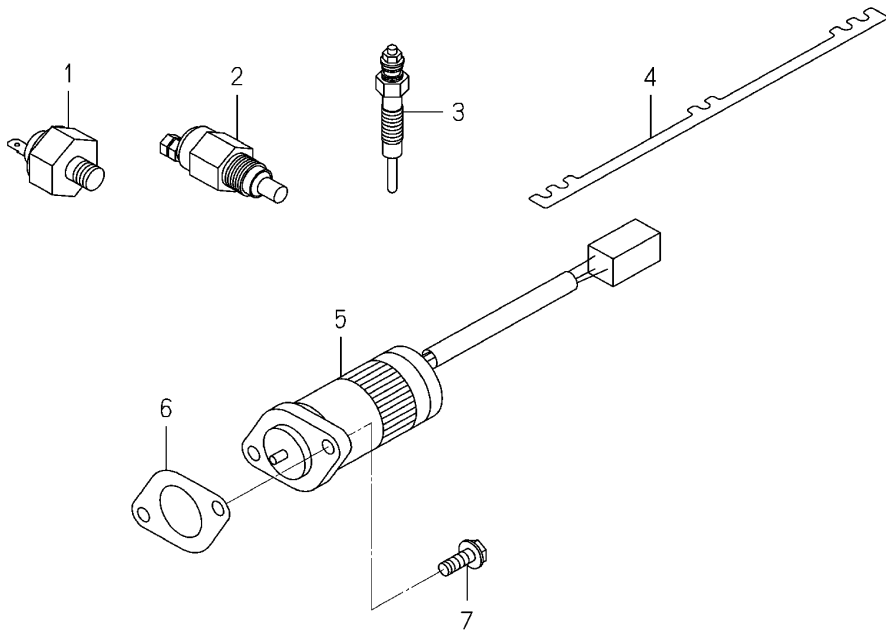


NOTE	
------	--

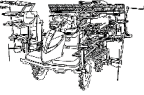
<b>FIG 021</b>		<b>전기장치 (1)</b>				P1	년 (Year) / 월 (Month)		
엔진부		ELECTRIC (1)					2021/04		
찾기 번호		부품 번호	부 품 명		스펙	수량	소모빈도	설번적용일	비고
KEY	NO	PART NO	DESCRIPTION		SPEC.	QTY.	REPAIR	E. DATE	REMARKS
021	1	2182-104-520-10	제너레이터 ASSY	GENERATOR ASSY		1			
021	2	6213-674-046-00	조정플레이트	PLATE/ADJUST		1			
021	3	V231-360-802-00	플랜지 볼트 M8X20	FLANGEBOLT/M8X20		1			
021	4	1373-121-001-00	와셔/9X22X2	WASHER/9X22X2		1			
021	5	V233-361-007-00	플랜지 볼트	FLANGEBOLT/M10X70		1			
021	6	6209-440-007-00	너트/M10	NUT/FLANGE/M10		1			
021	7	6281-100-014-00	스타터 ASSY	STARTER ASSY		1			
021	8	6901-911-025-00	볼트	BOLT,SEMS/M10X25,7T		2			
<b>NOTE</b>									

<b>FIG 022</b>  엔진부	<b>전기장치 (2)</b>  ELECTRIC (2)	P1	년 (Year) / 월 (Month)	
			2021/04	

Fig.022 Electric(2)

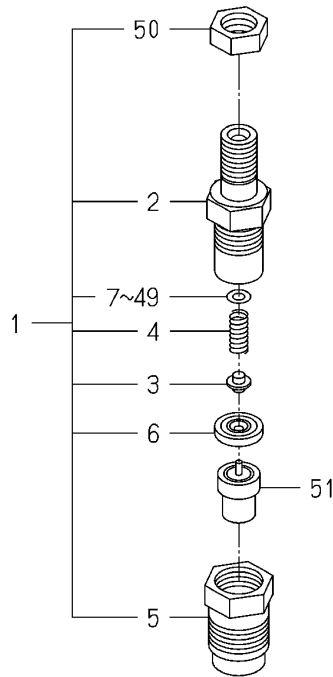


NOTE

FIG 022		전기장치 (2)				P1	년 (Year) / 월 (Month)	
엔진부		ELECTRIC (2)					2021/04	
찾기 번호	부품 번호	부품 명	스펙	수량	소모빈도	설번적용일	비고	
KEY	NO	PART NO	DESCRIPTION	SPEC.	QTY.	REPAIR	E. DATE	REMARKS
022	1	6281-971-006-00	오일 압력 스위치 SWITCH/OILPRESSURE		1			
022	2	6282-450-008-00	온도 메타 스위치 SWITCH/OVERHEAT		1			
022	3	6281-410-026-10	접지 플러그 GLOWPLUG		3			
022	4	6219-732-017-00	접지 플러그 컨넥터 CONNECTOR/GLOWPLUG		1			
022	5	6281-910-013-00	솔레노이드 SOLENOID		1			
022	6	6211-312-032-00	가스켓커버 GASKET/COVER		1			
022	7	V230-360-601-60	플랜지 볼트 M6X16 FLANGEBOLT/M6X16		2			
NOTE								

<b>FIG 023</b>  엔진부	<b>구성품 (6215-300-036-10 FIG 017)</b>  COMPONENT PARTS	P1	년 (Year) / 월 (Month)	
			2021/04	

Fig.023 Component Partsfor 6215-300-036-10 On Fig.017



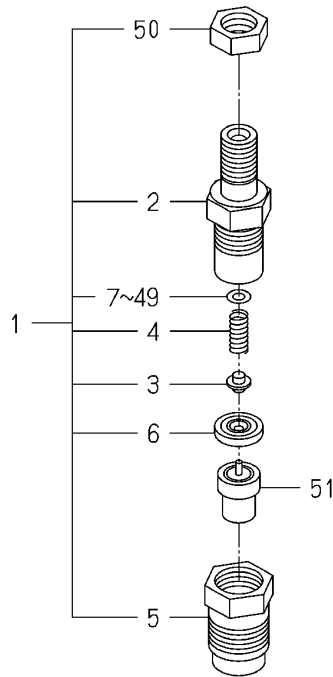
NOTE



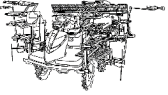
FIG 023		구성품 (6215-300-036-10 FIG 017)				P1	년 (Year) / 월 (Month)	
엔진부		COMPONENT PARTS					2021/04	
찾기 번호	부품 번호	부 품 명	스펙	수량	소모빈도	설변적용일	비고	
KEY	NO	PART NO	DESCRIPTION	SPEC.	QTY.	REPAIR	E. DATE	REMARKS
023	1	6215-330-024-10	노즐 홀더 ASSY	HOLDER/NOZZLE ASSY		3		
023	2	6215-331-008-00	노즐 홀더 보디	BODY/NOZZLE HOLDER		3		
023	3	6215-342-001-00	노즐 홀더 핀	PIN,NOZZLE HOLDER		3		
023	4	6215-343-001-00	노즐 홀더 스프링	SPRING/NOZZLEHOLDER		3		
023	5	6215-332-013-00	노즐 리테이닝 너트	NUT/NOZZLERETAINING		3		
023	6	6215-339-001-00	간격 피스	PIECE,DISTANCE		3		
023	7	6215-345-001-00	와셔(0.9)	WASHER/0.9		3		
023	8	6215-345-002-00	와셔(0.925)	WASHER/0.925		3		
023	9	6215-345-003-00	와셔(0.95)	WASHER/0.95		3		
023	10	6215-345-004-00	와셔(0.975)	WASHER/0.975		3		
023	11	6215-345-005-00	와셔(1.0)	WASHER/1.0		3		
023	12	6215-345-006-00	와셔(1.025)	WASHER/1.025		3		
023	13	6215-345-007-00	와셔(1.05)	WASHER/1.05		3		
023	14	6215-345-008-00	와셔(1.075)	WASHER/1.075		3		
023	15	6215-345-009-00	와셔(1.1)	WASHER/1.1		3		
023	16	6215-345-010-00	와셔(1.125)	WASHER/1.125		3		
023	17	6215-345-011-00	와셔(1.15)	WASHER/1.15		3		
023	18	6215-345-012-00	와셔(1.175)	WASHER/1.175		3		
023	19	6215-345-013-00	와셔(1.2)	WASHER/1.2		3		
023	20	6215-345-014-00	와셔(1.225)	WASHER/1.225		3		
023	21	6215-345-015-00	와셔(1.25)	WASHER/1.25		3		
023	22	6215-345-016-00	와셔(1.275)	WASHER/1.275		3		
023	23	6215-345-017-00	와셔(1.3)	WASHER/1.3		3		
023	24	6215-345-018-00	와셔(1.325)	WASHER/1.325		3		
023	25	6215-345-019-00	와셔(1.35)	WASHER/1.35		3		
023	26	6215-345-020-00	와셔(1.375)	WASHER/1.375		3		
023	27	6215-345-021-00	와셔(1.4)	WASHER/1.4		3		
023	28	6215-345-022-00	와셔(1.425)	WASHER/1.425		3		
023	29	6215-345-023-00	와셔(1.45)	WASHER/1.45		3		
023	30	6215-345-024-00	와셔(1.475)	WASHER/1.475		3		
NOTE								

<b>FIG 023A</b>  엔진부	<b>구성품 (6215-300-036-10 FIG 017)</b>  COMPONENT PARTS	P2	년 (Year) / 월 (Month)	
			2021/04	

Fig.023 Component Partsfor 6215-300-036-10 On Fig.017



NOTE

FIG 023A		구성품 (6215-300-036-10 FIG 017)				P2	년 (Year) / 월 (Month)		
엔진부		COMPONENT PARTS					2021/04		
찾기 번호		부품 번호	부 품 명	스펙	수량	소모빈도	설번적용일	비고	
KEY	NO	PART NO	DESCRIPTION	SPEC.	QTY.	REPAIR	E. DATE	REMARKS	
023A	31	6215-345-025-00	와셔(1.5) WASHER/1.5		3				
023A	32	6215-345-026-00	와셔(1.525) WASHER/1.525		3				
023A	33	6215-345-027-00	와셔(1.55) WASHER/1.55		3				
023A	34	6215-345-028-00	와셔(1.575) WASHER/1.575		3				
023A	35	6215-345-029-00	와셔(1.6) WASHER/1.6		3				
023A	36	6215-345-030-00	와셔(1.625) WASHER/1.625		3				
023A	37	6215-345-031-00	와셔(1.65) WASHER/1.65		3				
023A	38	6215-345-032-00	와셔(1.675) WASHER/1.675		3				
023A	39	6215-345-033-00	와셔(1.7) WASHER/1.7		3				
023A	40	6215-345-034-00	와셔(1.725) WASHER/1.725		3				
023A	41	6215-345-035-00	와셔(1.75) WASHER/1.75		3				
023A	42	6215-345-036-00	와셔(1.775) WASHER/1.775		3				
023A	43	6215-345-037-00	와셔(1.8) WASHER/1.8		3				
023A	44	6215-345-038-00	와셔(1.825) WASHER/1.825		3				
023A	45	6215-345-039-00	와셔(1.85) WASHER/1.85		3				
023A	46	6215-345-040-00	와셔(1.875) WASHER/1.875		3				
023A	47	6215-345-041-00	와셔(1.9) WASHER/1.9		3				
023A	48	6215-345-042-00	와셔(1.925) WASHER/1.925		3				
023A	49	6215-345-043-00	와셔(1.95) WASHER/1.95		3				
023A	50	6215-359-002-00	너트 NUT		3				
023A	51	6215-311-027-00	노즐 ASSY NOZZLE ASSY		3				
NOTE									

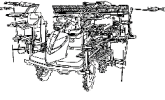
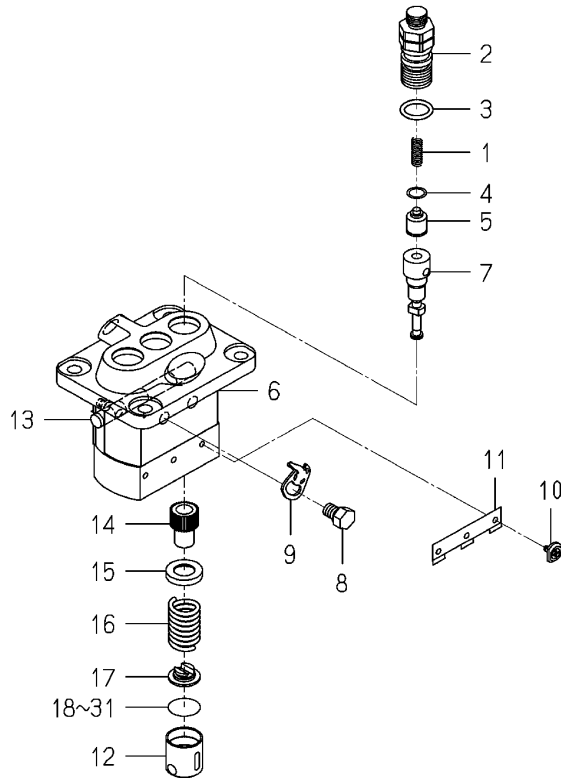
<b>FIG 024</b>  엔진부	<b>구성품 (6215-600-156-20 FIG 018)</b>  COMPONENT PARTS	P1	년 (Year) / 월 (Month)	
			2021/04	

Fig.024 Component Partsfor 6215-600-156-20 On Fig.018



NOTE

FIG 024		구성품 (6215-600-156-20 FIG 018)				P1	년 (Year) / 월 (Month)	
엔진부		COMPONENT PARTS					2021/04	
찾기 번호	부품 번호	부 품 명	스펙	수량	소모빈도	설번적용일	비고	
KEY	NO	PART NO	DESCRIPTION	SPEC.	QTY.	REPAIR	E. DATE	REMARKS
024	1	6215-643-006-00	딜리버리 밸브 스프링 SPRING/DELIVERYVALVE		3			
024	2	6215-644-007-00	딜리버리 밸브 홀더 HOLDER/DELIVERYVALVE		3			
024	3	6215-649-019-00	O 링 ORING		3			
024	4	6215-649-002-00	딜리버리 밸브 가스켓 GASKET/DELIVERYVALVE		3			
024	5	6215-641-006-00	밸브 ASSY VALVE ASSY		3			
024	6	6215-611-001-00	하우징 ASSY HOUSING ASSY		1			
024	7	6215-631-035-00	엘레먼트 ASSY ELEMENT ASSY		3			
024	8	6215-619-022-00	와셔헤드 볼트 BOLT/WASHERHEAD		2			
024	9	6215-612-001-00	어저스팅 플레이트 PLATE/ADJUSTING		2			
024	10	6215-629-001-00	인젝션펌프 핀 PIN/INJECTIONPUMP		3			
024	11	6215-629-002-00	플레이트 PLATE		1			
024	12	6215-622-001-00	인젝션 태핏 ASSY TAPPET/INJECTIO ASSY		3			
024	13	6215-637-001-00	콘트롤 락 ASSY RACK/CONTROL ASSY		1			
024	14	6215-635-001-00	플런저 슬리브 SLEEVE/PLUNGER		3			
024	15	6215-639-004-00	스프링 씨트/상 SEAT/SPRING/UPPER		3			
024	16	6215-634-001-00	펌프 플런저 스프링 SPRING/PUMPPLUNGER		3			
024	17	6215-639-005-00	스프링 씨트/하 SEAT/SPRING/LOWER		3			
024	18	6215-629-003-00	태핏 플레이트(AD 0.6) PLATE/TAPPET/AD 0.6		1			
024	19	6215-629-004-00	태핏 플레이트(AD 0.7) PLATE/TAPPET/AD 0.7		1			
024	20	6215-629-005-00	태핏 플레이트(AD 0.8) PLATE/TAPPET/AD 0.8		1			
024	21	6215-629-006-00	태핏 플레이트(AD 0.9) PLATE/TAPPET/AD 0.9		1			
024	22	6215-629-007-00	태핏 플레이트(AD 1.0) PLATE/TAPPET/AD 1.0		1			
024	23	6215-629-008-00	태핏 플레이트(AD 0.2) PLATE/TAPPET/AD 0.2		1			
024	24	6215-629-009-00	태핏 플레이트(AD 0.3) PLATE/TAPPET/AD 0.3		1			
024	25	6215-629-010-00	태핏 플레이트(AD 0.4) PLATE/TAPPET/AD 0.4		1			
024	26	6215-629-011-00	태핏 플레이트(AD 0.5) PLATE/TAPPET/AD 0.5		3			
024	27	6215-629-012-00	태핏 플레이트(AD 0.25) PLATE/TAPPET/AD 0.25		1			
024	28	6215-629-013-00	태핏 플레이트(AD 0.35) PLATE/TAPPET/AD 0.35		1			
024	29	6215-629-014-00	태핏 플레이트(AD 0.45) PLATE/TAPPET/AD 0.45		1			
024	30	6215-629-015-00	태핏 플레이트(AD 0.55) PLATE/TAPPET/AD 0.55		1			
NOTE								


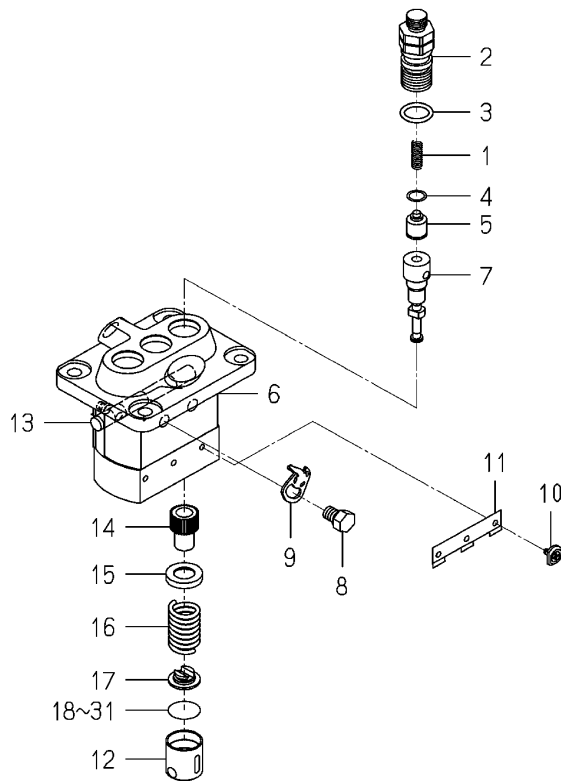

<b>FIG 024A</b>  엔진부	<b>구성품 (6215-600-156-20 FIG 018)</b>  COMPONENT PARTS	P2	년 (Year) / 월 (Month)	
			2021/04	

Fig.024 Component Partsfor 6215-600-156-20 On Fig.018



NOTE

<b>FIG 024A</b> 엔진부		<b>구성품 (6215-600-156-20 FIG 018)</b> COMPONENT PARTS					P2	년 (Year) / 월 (Month)		
								2021/04		
찾기 번호 KEY	부품 번호 NO	부품 번호 PART NO	부 품 명 DESCRIPTION		스펙 SPEC.	수량 QTY.	소모빈도 REPAIR	설번적용일 E. DATE	비고 REMARKS	
024A	31	6215-629-016-00	태핏 플레이트(AD 0.65)	PLATE/TAPPET/AD 0.65		1				
NOTE										


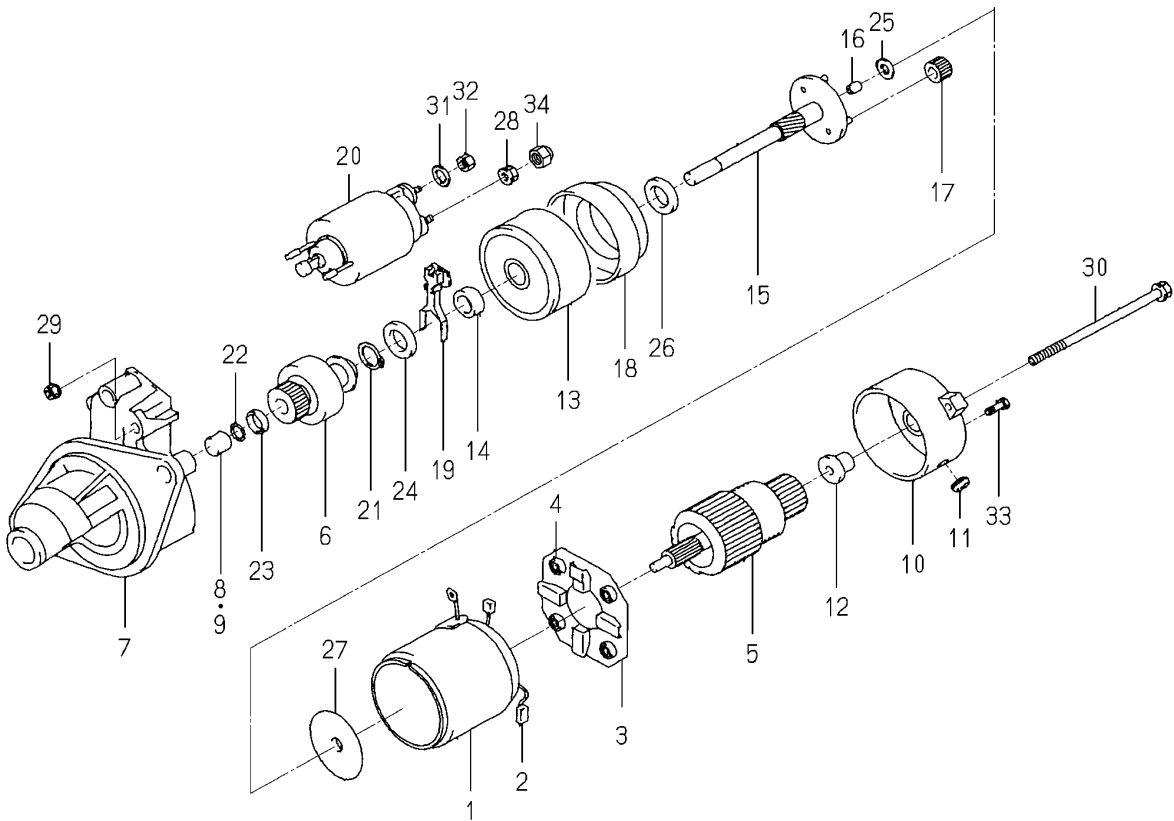
<b>FIG 025</b>  엔진부	<b>구성품 (6218-100-014-00 FIG 021)</b>  COMPONENT PARTS	P1	년 (Year) / 월 (Month)	
			2021/04	

Fig.025 Component Parts for 6218-100-014-00 On Fig.021



<b>NOTE</b>	
-------------	--



FIG 025		구성품 (6218-100-014-00 FIG 021)				P1	년 (Year) / 월 (Month)	
엔진부		COMPONENT PARTS					2021/04	
찾기 번호	부품 번호	부 품 명	스펙	수량	소모빈도	설번적용일	비고	
KEY	NO	PART NO	DESCRIPTION	SPEC.	QTY.	REPAIR	E. DATE	REMARKS
025	1	6281-111-009-00	스타터 요크 ASSY YOKE/STARTER ASSY		1			
025	2	6281-119-009-00	스타터 브러쉬 BRUSH/STARTER		2			
025	3	6281-118-007-00	스타터 홀더 ASSY HOLDER/STARTER ASSY		1			
025	4	6281-117-003-00	스타터 브러쉬 스프링 SPRING/STARTERBRUSH		4			
025	5	6281-121-010-00	스타터 아마츄어 ASSY ARMATURE/STARTE ASSY		1			
025	6	6281-124-011-00	스타터 클러치 ASSY CLUTCH/STARTER ASSY		1			
025	7	6281-129-064-00	스타터 하우징 ASSY HOUSING/STARTER ASSY		1			
025	8	6281-129-080-00	니들 베어링 BEARING/NEEDLE		1			
025	9	6281-129-058-00	니들 베어링 BEARING/NEEDLE		1			
025	10	6281-115-017-00	정류 프레임 FRAME/COMMUTATOR END		1			
025	11	6281-115-018-00	커버 COVER		1			
025	12	6281-129-065-00	오일레스 베어링 BEARING/OILLESS		1			
025	13	6281-129-066-00	쇼캡 베어링 BEARING/WITH SHOCKAB		1			
025	14	6281-129-067-00	오일레스 베어링 BEARING/OILLESS		1			
025	15	6281-129-068-00	스타터 플래닛 샤프트 SHAFT/STARTER PLANET		1			
025	16	6281-129-069-00	오일레스 베어링 BEARING/OILLESS		1			
025	17	6281-129-070-00	스타터 플래닛 기어 GEAR/STARTER PLANETA		3			
025	18	6281-129-071-00	스타터 인터널 기어 GEAR/STARTERINTERNAL		1			
025	19	6281-127-003-00	피니온 드라이브 레버 LEVER/PINIONDRIVE		1			
025	20	6281-151-014-00	마그네틱 스위치 ASSY SWITCH/MAGNETIC ASSY		1			
025	21	6281-129-072-00	스냅 링 RING/SNAP		1			
025	22	6281-129-073-00	스냅 링 RING/SNAP		1			
025	23	6281-129-074-00	피니온 스탱 너트 NUT/PINIONSTOP		1			
025	24	6281-129-075-00	와셔/SK WASHER/SK		1			
025	25	6281-129-076-00	와셔/SK WASHER/SK		1			
025	26	6281-129-077-00	와셔/SK WASHER/SK		1			
025	27	6281-129-078-00	플레이트 PLATE		1			
025	28	6281-129-030-00	너트 NUT		1			
025	29	6281-129-029-00	너트 NUT		2			
025	30	6281-129-043-00	쓰루 볼트 BOLT/THROUGH		2			
NOTE								


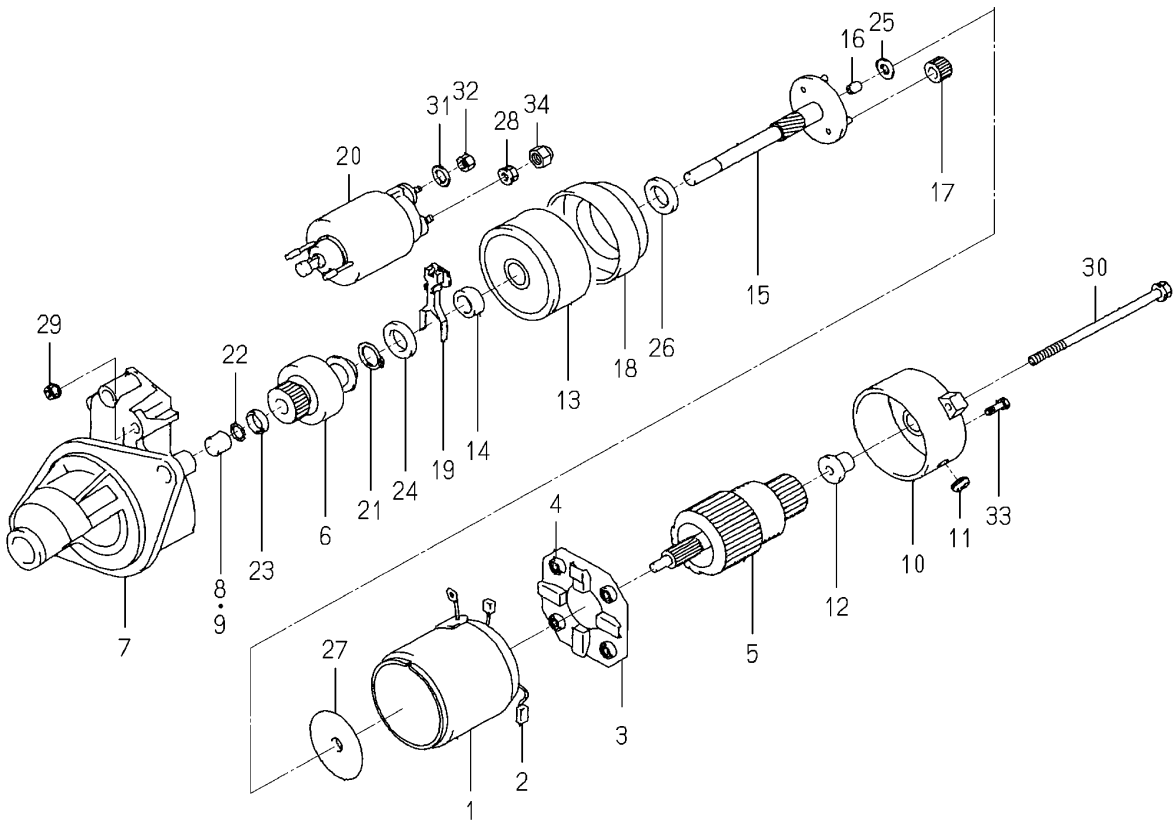
<b>FIG 025A</b>  엔진부	<b>구성품 (6218-100-014-00 FIG 021)</b>  COMPONENT PARTS	P2	년 (Year) / 월 (Month)	
			2021/04	

Fig.025 Component Partsfor 6218-100-014-00 On Fig.021



NOTE

FIG 025A 엔진부		구성품 (6218-100-014-00 FIG 021) COMPONENT PARTS					P2	년 (Year) / 월 (Month) 2021/04	
찾기 번호 KEY	NO	부품 번호 PART NO	부 품 명 DESCRIPTION	스펙 SPEC.	수량 QTY.	소모빈도 REPAIR	설번적용일 E. DATE	비고 REMARKS	
025A	31	6909-150-508-00	와셔 WASHER		1				
025A	32	6909-110-408-00	너트/M8 NUT/M8		1				
025A	33	6281-129-062-00	스크류 SCREW		2				
025A	34	6281-129-079-00	너트 NUT		1				
NOTE									

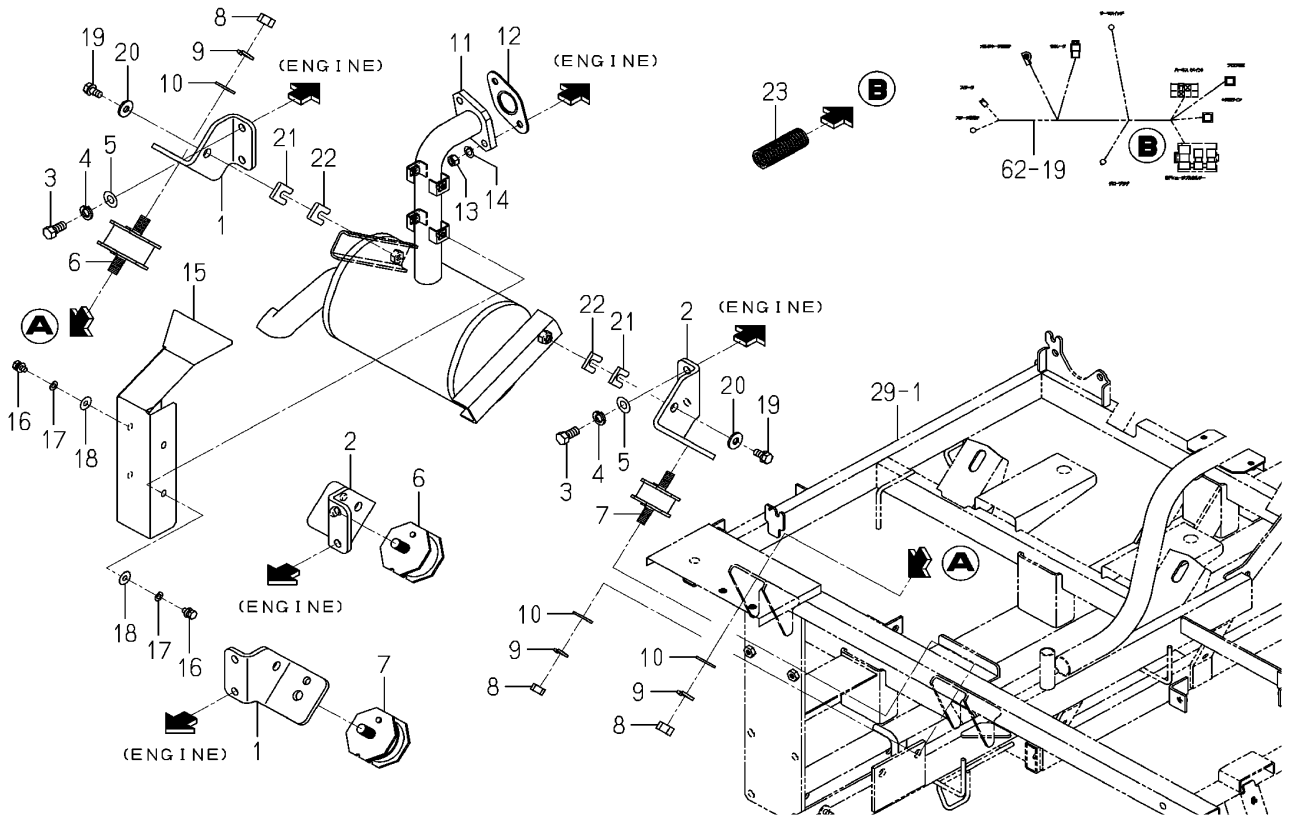


# 본기부

FIG 001  
~ FIG 132


<b>FIG 001</b>  본기부	<b>브라켓(엔진) &amp; 소음기 관계</b>  BRACKET(ENGINE) & MUFFLER SYSTEM	P1	년 (Year) / 월 (Month)	
			2021/04	

Fig.001 Bracket(Engine)&muffler System

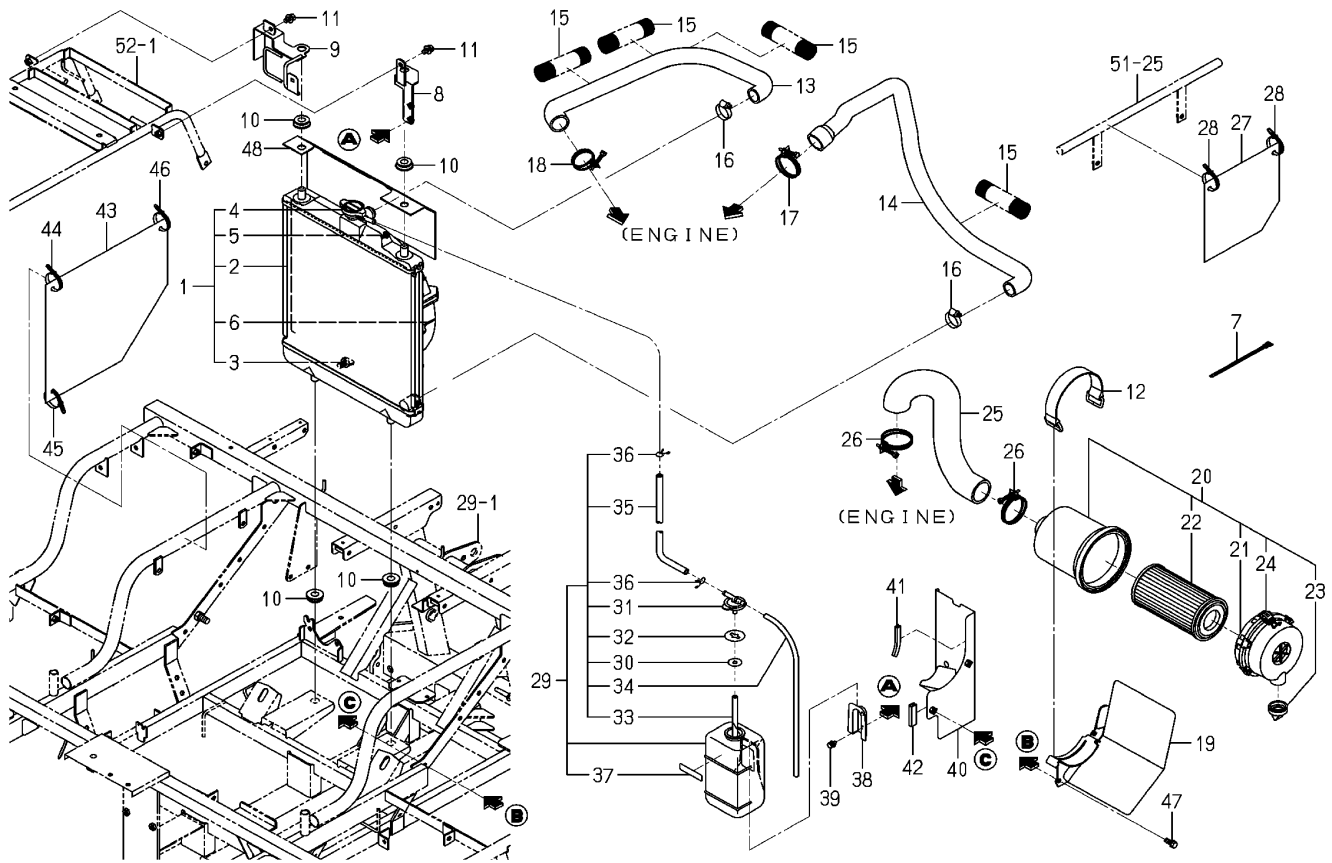


NOTE

FIG 001		브라켓(엔진) & 소음기 관계				P1	년 (Year) / 월 (Month)		
본기부		BRACKET(ENGINE) & MUFFLER SYSTEM					2021/04		
찾기 번호	부품 번호		부 품 명		스펙	수량	소모빈도	설번적용일	비고
KEY	NO	PART NO	DESCRIPTION		SPEC.	QTY.	REPAIR	E. DATE	REMARKS
001	1	2213-101-001-10	엔진브라켓(A) BRACKET/ENGINE/A			2			
001	2	2213-101-002-10	엔진브라켓(B) BRACKET/ENGINE/B			2			
001	3	V203-461-002-20	육각볼트(가는) M10X22 9T BOLT/M10X22/9T,P1.25			8			
001	4	V401-160-010-00	스프링washer M10 WASHER,SP/M10			8			
001	5	V411-260-010-00	평washer M10 WASHER,PL/M10			8			
001	6	3623-150-003-10	마운트 인슐레이터(LH) INSULATOR/MOUNT/LH			2			
001	7	3656-302-009-10	마운트 인슐레이터(34) INSULATOR/MOUNT/34			2			
001	8	V304-260-012-00	소형육각너트보통 2종 M12 NUT/M12			8			
001	9	V401-160-012-00	스프링washer M12 WASHER,SP/M12			8			
001	10	V411-260-012-00	평washer M12 WASHER,PL/M12			8			
001	11	2233-101-600-00	소음기 COMP MUFFLER/D/S COMP			1			
001	12	3659-301-001-00	가스켓 GASKET			1			
001	13	V304-700-008-00	소형육각너트보통 2종 M8 SUS NUT,SUS/M8			2			
001	14	V401-700-008-00	스프링washer M8 SUS WASHER,SP/M8			2			
001	15	2233-101-400-00	배기커버 COMP COVER/EXHAUST/D COMP			1			
001	16	V200-700-601-20	육각볼트(보통) M6X12 SUS BOLT,SUS/M6X12			4			
001	17	V401-700-006-00	스프링washer M6 SUS WASHER,SP/M6			4			
001	18	3560-503-302-00	텐션와이어 washer WASHER,WIRE TENSION			4			
001	19	V211-260-802-00	소형육각볼트(S) M8X20 BOLT,S/M8X20			2			
001	20	4106-102-028-00	washer WASHER			2			
001	21	2213-101-015-30	소음기심 SHIM/MUFFLER			2			
001	22	2213-101-016-20	소음기심 SHIM/MUFFLER			2			
001	23	2212-419-001-00	콜게이트튜브(19X70) CORRUGATEDTUBE/19X70			1			
NOTE									

<p><b>FIG 002</b></p> <p>본기부</p>	<p><b>라디에이터&amp;에어크리너 관계</b></p> <p>RADIATOR&amp;CLEANER(AIR) SYSTEM</p>	<p>P1</p>	<p>년 (Year) / 월 (Month)</p>	
			<p>2021/04</p>	


**Fig.002 Radiator&cleaner(Air)system**



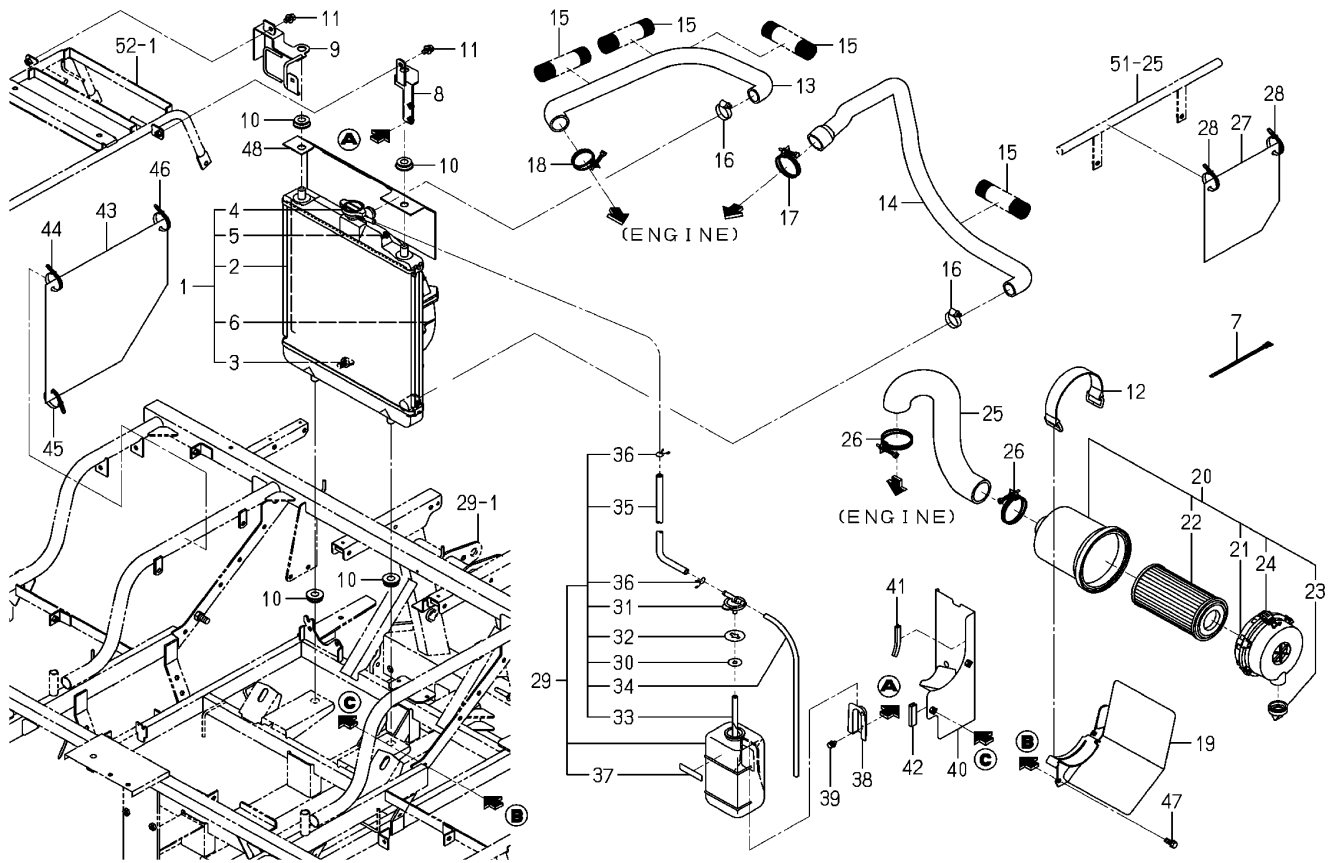
NOTE



FIG 002		라디에이터&에어크리너 관계				P1	년 (Year) / 월 (Month)	
본기부		RADIATOR&CLEANER(AIR) SYSTEM					2021/04	
찾기 번호	부품 번호		부 품 명	스펙	수량	소모빈도	설번적용일	비고
KEY	NO	PART NO	DESCRIPTION	SPEC.	QTY.	REPAIR	E. DATE	REMARKS
002	1	2213-102-400-00	라디에이터 ASSY RADIATOR ASSY		1			
002	2	2213-102-401-00	라디에이터 SUB ASSY RADIATOR/SUB ASSY		1			
002	3	2213-102-402-00	콕 ASSY COCK ASSY		1			
002	4	2213-102-403-00	프레셔 캡 PRESSURECAP		1			
002	5	2213-102-404-00	플랜지볼트 FLANGEBOLT		2			
002	6	2213-102-405-00	슈라우드팬 ASSY SHROUDFAN ASSY		1			
002	7	1421-621-038-00	와이어밴드(170) BAND,WIRE/170		1			
002	8	2242-102-220-00	라디에이터스테이(LH) STAY/RADIATOR/D/LH		1			
002	9	2242-102-230-10	라디에이터스테이(RH) STAY/RADIATOR/D/RH		1			
002	10	1719-730-002-00	그로밋(15X17X05) GROMMET/15X17X05	M8X20(S)	4			
002	11	V211-360-801-60	소형육각볼트(SP) M8X16 BOLT,SP/M8X16		2			
002	12	3640-260-200-30	배터리스테이 COMP BATTERYSTAY COMP		1			
002	13	2233-101-004-00	라디에이터호스(상) HOSE/RADIATOR/UPPER		1			
002	14	2233-101-005-10	라디에이터호스(하) HOSE/RADIATOR/ROWER		1			
002	15	2213-102-002-00	콜게이트튜브(28X120) CORRUGATETUBE/28X120		4			
002	16	J061-123-035-00	워엄클램프(23-35) CLAMP/WORM/23-35		2			
002	17	J061-238-046-00	워엄클램프(38-46) CLAMP/WIRE/38-46		1			
002	18	J061-236-044-00	워엄클램프(36-44) CLAMP/WIRE/36-44		1			
002	19	2233-102-250-30	에어클리너스테이 COMP STAY/AIRCLEANER COMP		1			
002	20	1728-104-210-00	에어클리너 ASSY CLEANER/AIR ASSY		1			
002	21	1675-104-211-00	커버 ASSY COVER ASSY		1			
002	22	1675-104-213-00	엘레먼트 ASSY ELEMENT ASSY		1			
002	23	1544-104-205-00	밸브 VALVE		1			
002	24	1650-104-201-00	클립 CLIP		2			
002	25	2233-101-006-00	에어클리너호스 HOSE/AIRCLEANER		1			
002	26	J061-249-060-00	워엄클램프(49-60) CLAMP/WIRE/49-60		2			
002	27	2232-422-025-00	커버(시비클러치) COVER/FERTIRIZE CLUT		1			
002	28	1376-402-003-00	와이어밴드(140) BAND,WIRE/140		2			
002	29	3805-301-320-10	리저브탱크 TANK,RESERVE		1			
002	30	3872-301-301-00	앵글 ANGLE		1			
NOTE								

<b>FIG 002A</b>  본기부	<b>라디에이터&amp;에어크리너 관계</b>  RADIATOR&CLEANER(AIR) SYSTEM	P2	년 (Year) / 월 (Month)	
			2021/04	

**Fig.002 Radiator&cleaner(Air)system**



NOTE

FIG 002A		라디에이터&에어크리너 관계				P2	년 (Year) / 월 (Month)	
본기부		RADIATOR&CLEANER(AIR) SYSTEM					2021/04	
찾기 번호	부품 번호		부 품 명	스펙	수량	소모빈도	설변적용일	비고
KEY	NO	PART NO	DESCRIPTION	SPEC.	QTY.	REPAIR	E. DATE	REMARKS
002A	31	6221-408-008-00	캡 CAP		1			
002A	32	6221-408-009-00	패킹 PACKING		1			
002A	33	3872-301-302-00	고무호스 HOSE/RUBBER		1			
002A	34	6221-408-011-00	파이프 PIPE	M6X12(S)	1			
002A	35	3872-301-303-00	고무호스 HOSE/RUBBER		1			
002A	36	6221-408-013-00	클램프 CLAMP		2			
002A	37	6221-408-007-00	주의명판 PLATE/CAUTION		1			
002A	38	6221-408-003-00	리저브탱크브라켓 BRACKET/RESERVE TANK		1			
002A	39	V210-360-601-20	육각볼트(SP) M6X12 BOLT,SP/M6X12		2			
002A	40	2233-102-350-30	라디에이터커버(LH) COMP COVER/RADIATOR/LH		1			
002A	41	2161-320-001-00	몰 70 MOLE/70		1			
002A	42	3650-201-006-00	에지프로텍터 PROTECTOR,EDGE		1			
002A	43	2233-102-008-20	라디에이터커버(RH) COVER/RADIATOR/RH		1			
002A	44	1376-402-003-00	와이어밴드(140) BAND,WIRE/140		1			
002A	45	1421-621-038-00	와이어밴드(170) BAND,WIRE/170		1			
002A	46	1342-402-006-00	와이어밴드(250) BAND,WIRE/250		1			
002A	47	V211-260-802-00	소형육각볼트(S) M8X20 BOLT,S/M8X20		2			
002A	48	2232-102-023-00	라디에이터커버(상) COVER/RADIATOR/UPPER		1			
NOTE								


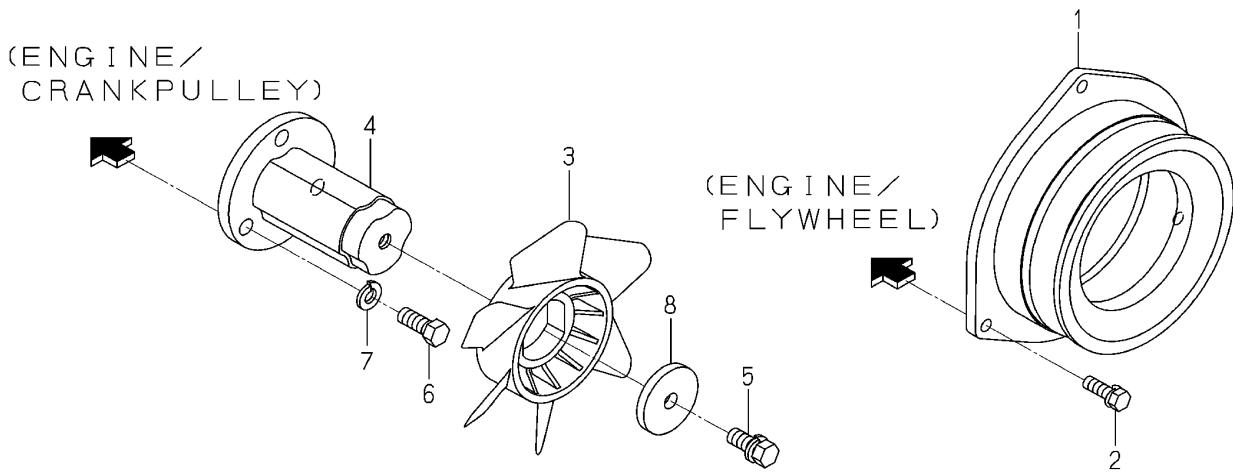
<b>FIG 003</b>  본기부	<b>엔진 풀리 관계</b>  PULLEY(ENGINE)SYSTEM	P1	년 (Year) / 월 (Month)	
			2021/04	

Fig.003 Pulley(Engine)system



NOTE	(Empty space for notes)
------	-------------------------

FIG 003			엔진 풀리 관계				P1	년 (Year) / 월 (Month)	
본기부			PULLEY(ENGINE)SYSTEM				2021/04		
찾기 번호	부품 번호		부 품 명	스펙	수량	소모빈도	설번적용일	비고	
KEY	NO	PART NO	DESCRIPTION	SPEC.	QTY.	REPAIR	E. DATE	REMARKS	
003	1	2233-105-003-00	풀리(VC140) PULLEY/VC140		1				
003	2	V211-260-802-50	소형육각볼트(S) M8X25 BOLT,S/M8X25		3				
003	3	2232-105-007-10	팬(쿨링/NP) FUN/COOLING/NP		1				
003	4	2233-105-004-20	쿨링팬베이스(D) BASE/COOLINGFAN/D		1				
003	5	2204-601-007-10	씰볼트(M10X25/S) BOLT/SEAL/M10X25/S		1				
003	6	V203-461-002-50	육각볼트(가는) M10X25 9T BOLT/M10X25/9T,P1.25		3				
003	7	V401-160-010-00	스프링washer M10 WASHER,SP/M10		3				
003	8	2204-105-013-00	washer(11X46X06) WASHER/11X46X06		1				
NOTE									


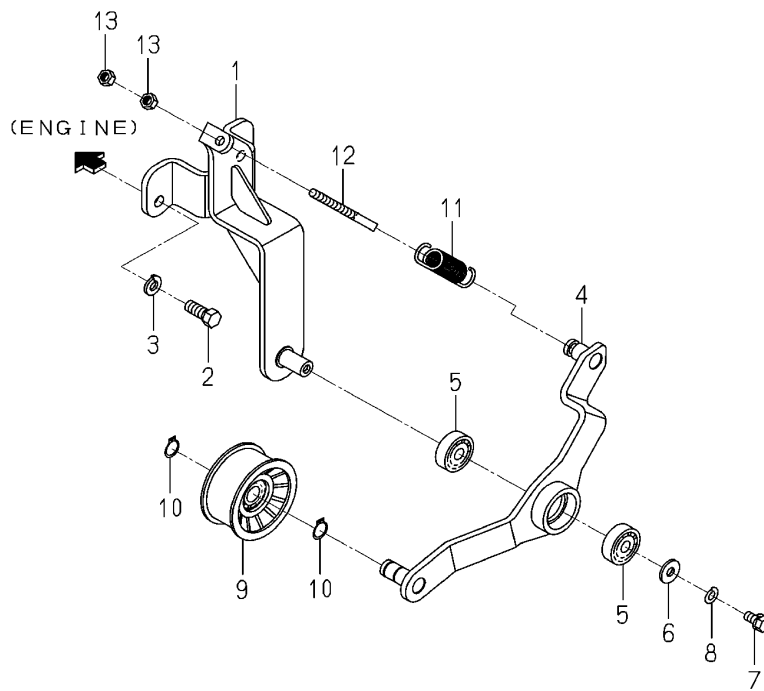
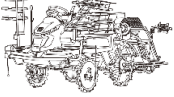
<b>FIG 004</b>  본기부	<b>텐션(벨트/엔진) 관계</b>  TENSION(BELT/ENGINE)SYSTEM	P1	년 (Year) / 월 (Month)	
			2021/04	

Fig.004 Tension(Belt/Engine)system



NOTE

FIG 004		텐션(벨트/엔진) 관계				P1	년 (Year) / 월 (Month)	
본기부		TENSION(BELT/ENGINE)SYSTEM					2021/04	
찾기 번호		부품 번호	부 품 명	스펙	수량	소모빈도	설번적용일	비고
KEY	NO	PART NO	DESCRIPTION	SPEC.	QTY.	REPAIR	E. DATE	REMARKS
004	1	2233-106-210-20	텐션베이스 COMP      BASE/TENSION/D COMP		1			
004	2	V203-461-002-50	육각볼트(가능) M10X25 9T      BOLT/M10X25/9T,P1.25		2			
004	3	V401-160-010-00	스프링와셔 M10                              WASHER,SP/M10		2			
004	4	2233-106-200-10	텐션암 COMP                                      ARM/TENSION COMP		1			
004	5	V600-150-620-20	볼베어링(6202DD)                                      BEARING,RB/6202SS		2			
004	6	4106-102-028-00	와셔    WASHER		1			
004	7	V201-360-801-60	소형육각볼트 M8X16 7T                                      BOLT/M8X16/7T		1			
004	8	V401-160-008-00	스프링와셔 M8    WASHER,SP/M8		1			
004	9	3737-314-003-00	폴리(FT070X32)    PULLEY,TENSION/70BS		1			
004	10	V704-140-015-00	C형멈춤링(축) 15    RING,SNAP/15 C		2			
004	11	2188-105-004-00	스프링(HE089)    SPRING/HE089		1			
004	12	2142-407-002-10	조정로드(90)    ROD,ADJUST/90		1			
004	13	V304-260-008-00	소형육각너트보통 2종 M8    NUT/M8		2			
NOTE								


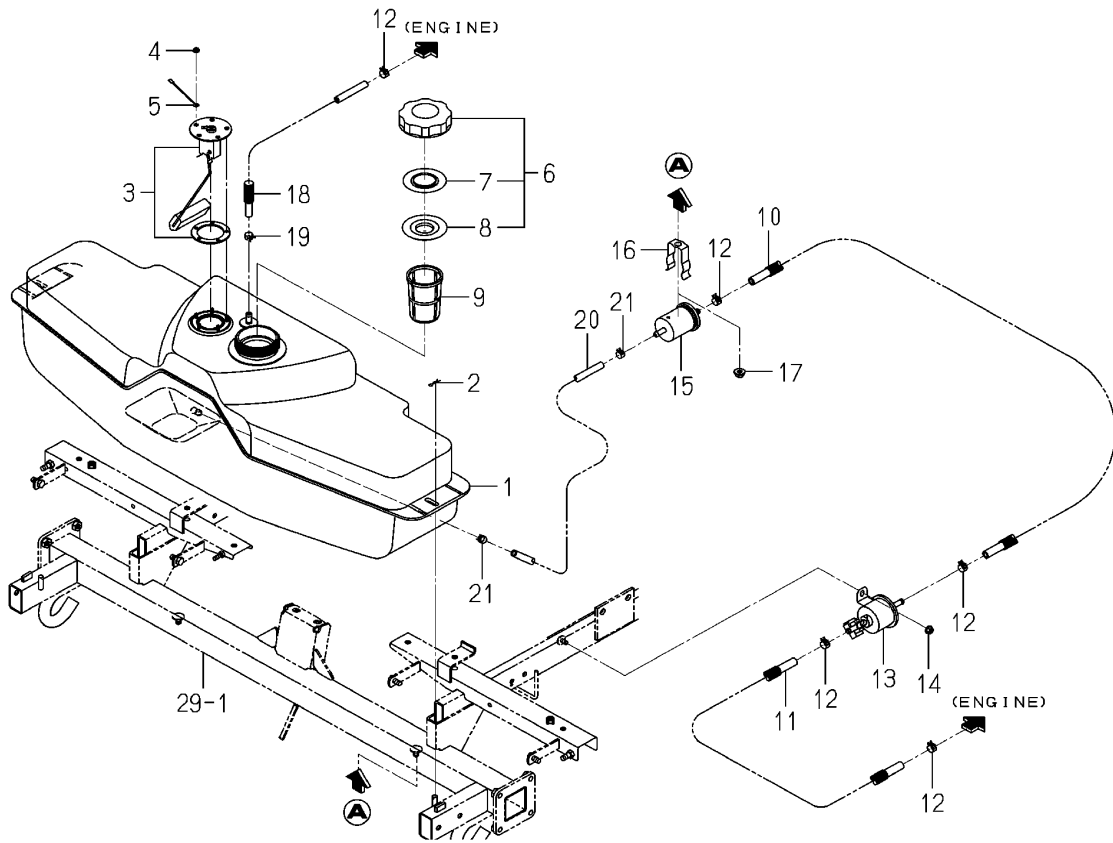
<b>FIG 005</b>  본기부	<b>연료 탱크 관계</b>  TANK(FUEL)SYSTEM	P1	년 (Year) / 월 (Month)	
			2021/04	

Fig.005 Tank(Fuel)system



NOTE	
------	--



FIG 005		연료 탱크 관계				P1	년 (Year) / 월 (Month)		
본기부		TANK(FUEL)SYSTEM					2021/04		
찾기 번호		부품 번호	부 품 명		스펙	수량	소모빈도	설변적용일	비고
KEY	NO	PART NO	DESCRIPTION		SPEC.	QTY.	REPAIR	E. DATE	REMARKS
005	1	2232-111-001-10	연료탱크(NP) TANK/FUEL/NP			1			
005	2	3908-170-020-00	스냅핀(08) PIN/SNAP/08			2			
005	3	2213-111-300-10	연료게이지 ASSY GAUGE/FUEL/0-57 ASSY			1			
005	4	V360-260-004-00	접시스프링볼이육각너트 M4 NUT/WASHER/M4			5			
005	5	2204-111-006-10	하니스(SWGND/5) HARNESS/SWGND/5			1			
005	6	1729-111-280-20	탱크캡 ASSY CAP/TANK/NONLEA ASSY			1			
005	7	1729-111-283-00	플레이트 PLATE			1			
005	8	1729-111-284-00	패킹 PACKING			1			
005	9	1729-111-006-10	연료필터 FILTER/FUEL			1			
005	10	2232-111-007-00	연료호스(340) HOSE/FUEL/340			1			
005	11	2232-111-006-00	연료호스(1280) HOSE/FUEL/1280			1			
005	12	J062-126-134-00	호스클립(12.6-13.4) CLIP/HOSE/12.6-13.4			5			
005	13	2221-111-200-10	연료 펌프 ASSY PUMP/FUEL ASSY			1			
005	14	V360-260-006-00	접시스프링볼이육각너트 M6 NUT/WASHER/M6			2			
005	15	3830-311-210-00	연료필터 FILTER,FUEL			1			
005	16	6219-755-001-00	홀더(연료필터) HOLDER(FUEL FILTER)			1			
005	17	V362-260-008-00	접시스프링볼이육각너트 M8 NUT/WASHER/M8			1			
005	18	2213-111-002-10	호스(07X11X1750) HOSE/07X11X1750			1			
005	19	J062-119-126-00	호스클립(11.9-12.6) CLIP/HOSE/11.9-12.6			1			
005	20	2204-111-025-00	호스(07X11X460) HOSE/07X11X460			1			
005	21	J062-111-120-00	호스클립(11.1-12.0) CLIP/HOSE/11.1-12.0			2			
NOTE									


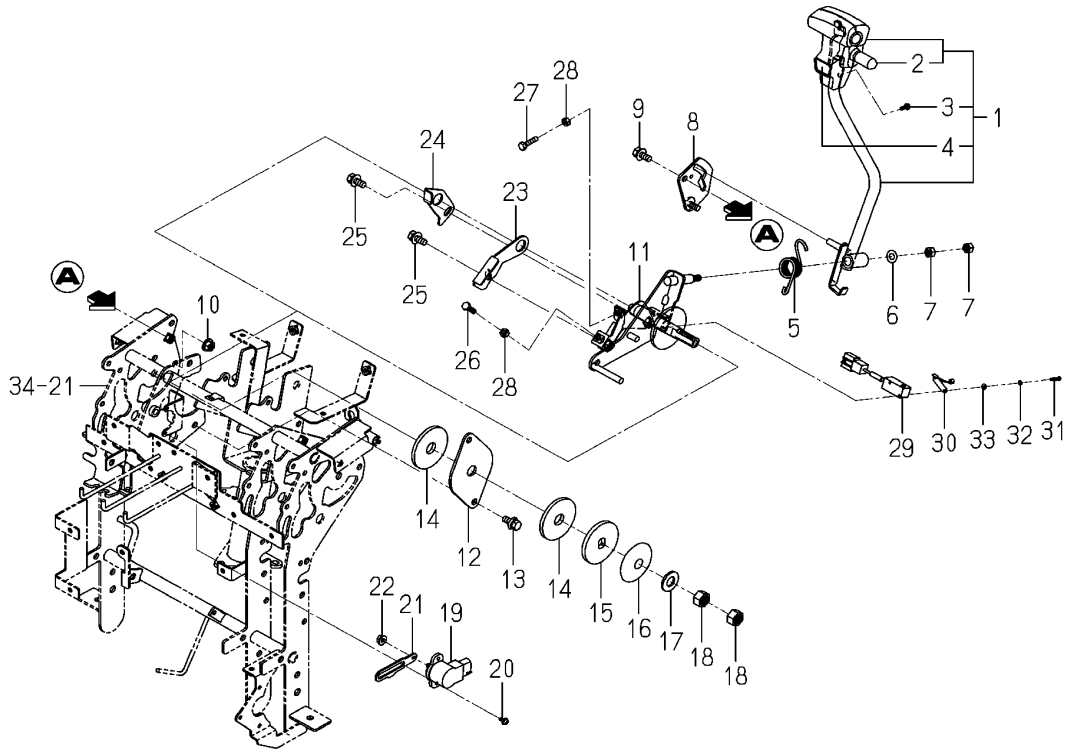
<b>FIG 006</b>  본기부	<b>메인 레버 관계</b>  LEVER(MAIN)SYSTEM	P1	년 (Year) / 월 (Month)	
			2021/04	

Fig.006 Lever(Main)system



NOTE

FIG 006		메인 레버 관계				P1	년 (Year) / 월 (Month)	
본기부		LEVER(MAIN)SYSTEM					2021/04	
찾기 번호	부품 번호		부 품 명	스펙	수량	소모빈도	설번적용일	비고
KEY	NO	PART NO	DESCRIPTION	SPEC.	QTY.	REPAIR	E. DATE	REMARKS
006	1	2232-124-200-20	HST레버(NP) SET LEVER/HST/NP SET		1			
006	2	2204-124-631-00	캡(스위치) CAP/SWITCH		1			
006	3	V120-376-001-20	십자홈냄비작은나사(SP) M6X12 SCREW,SP/M6X12		2			
006	4	2232-912-023-00	오나먼트(DX/시프트) ORNAMENT/DX/SHIFT		1			
006	5	2232-124-003-10	스프링(HT025/HST) SPRING/HT025/HST		1			
006	6	V411-260-008-00	평와셔 M8 WASHER,PL/M8		1			
006	7	V304-260-008-00	소형육각너트보통 2종 M8 NUT/M8		2			
006	8	2232-124-240-00	가이드(HST/NP) COMP GUIDE/HST/NP COMP		1			
006	9	V211-360-802-00	소형육각볼트(SP) M8X20 BOLT,SP/M8X20		1			
006	10	V362-260-008-00	접시스프링붙이육각너트 M8 NUT/WASHER/M8		1			
006	11	2233-124-300-00	HST캠 COMP CAM/HST/D/NP COMP		1			
006	12	2232-124-001-00	플레이트(플랜지/HST) PLATE/FLANGE/HST		1			
006	13	V211-360-802-00	소형육각볼트(SP) M8X20 BOLT,SP/M8X20		2			
006	14	3864-225-001-00	HST 라이닝 LINING/HST		2			
006	15	3747-155-013-10	브레이크슬리퍼(B) BRAKE/SLIPPERS/B		1			
006	16	3650-212-001-00	HST레버 암 ARM,HST LEVER		1			
006	17	V411-260-014-00	평와셔 M14 WASHER,PL/M14		1			
006	18	V304-260-014-00	소형육각너트보통 2종 M14 NUT/M14		2			
006	19	1729-662-340-00	경사센서(110도) ASSY SENSOR/ANGLE/110/R		1			
006	20	V120-364-001-00	십자홈냄비작은나사(SP) M4X10 SCREW,SP/M4X10		2			
006	21	2233-124-004-00	센서 SENSOR ARM/LEVER/HST		1			
006	22	V360-260-006-00	접시스프링붙이육각너트 M6 NUT/WASHER/M6		1			
006	23	2233-124-005-10	HST캠(전) CAM/HST/FRONT/NP		1			
006	24	2204-124-006-00	캠(HST/리어) CAM/HST/REAR		1			
006	25	V211-360-802-00	소형육각볼트(SP) M8X20 BOLT,SP/M8X20		2			
006	26	V200-260-602-00	육각볼트(보통) M6X20 BOLT/M6X20		1			
006	27	V200-260-602-50	육각볼트(보통) M6X25 BOLT/M6X25		1			
006	28	V301-260-006-00	육각너트보통 2종 M6 NUT/M6		2			
006	29	3807-836-350-00	스위치ASSY SWITCH ASSY		1			
006	30	3807-836-400-00	액추에이터 ASSY ACTUATOR ASSY		1			
NOTE								


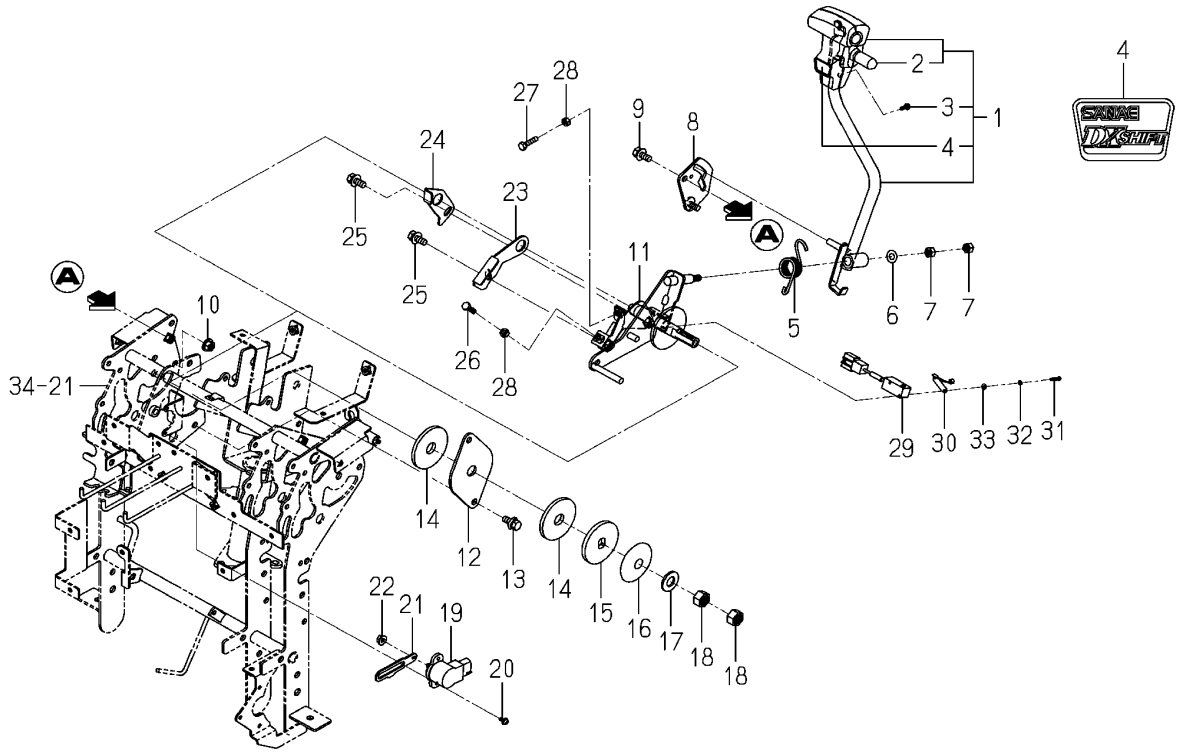

<p><b>FIG 006A</b></p> <p>본기부</p>	<p><b>메인 레버 관계</b></p> <p>LEVER(MAIN)SYSTEM</p>	<p>P2</p>	<p>년 (Year) / 월 (Month)</p>	
			<p>2021/04</p>	

Fig.006 Lever(Main)system



<p>NOTE</p>	
-------------	--

FIG 006A		메인 레버 관계				P2	년 (Year) / 월 (Month)	
본기부		LEVER(MAIN)SYSTEM					2021/04	
찾기 번호	부품 번호	부 품 명		스펙	수량	소모빈도	설번적용일	비고
KEY	NO	PART NO	DESCRIPTION		SPEC.	QTY.	E. DATE	REMARKS
006A	31	V111-163-001-60	십자홈냄비작은나사 M3X16	SCREW/M3X16		2		
006A	32	V401-160-003-00	스프링와셔 M3	WASHER,SP/M3		2		
006A	33	V411-260-003-00	평와셔 M3	WASHER,PL/M3		2		
NOTE								


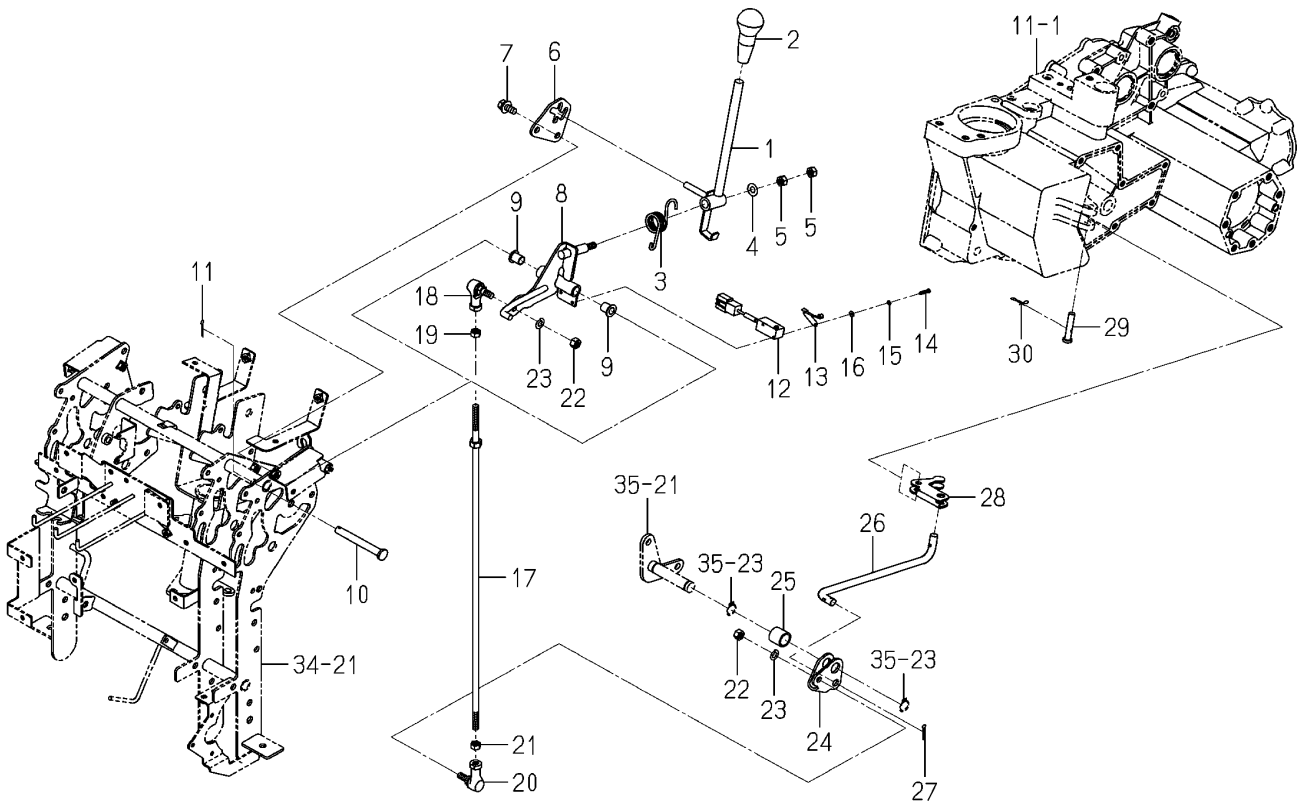
<p><b>FIG 007</b></p> <p>본기부</p>	<p><b>서브 레버 관계</b></p> <p>LEVER(SUB)SYSTEM</p>	<p>P1</p>	<p>년 (Year) / 월 (Month)</p>	
			<p>2021/04</p>	

Fig.007 Lever(Sub)system



NOTE

FIG 007		서브 레버 관계				P1	년 (Year) / 월 (Month)	
본기부		LEVER(SUB)SYSTEM					2021/04	
찾기 번호	부품 번호	부 품 명	스펙	수량	소모빈도	설변적용일	비고	
KEY	NO	PART NO	DESCRIPTION	SPEC.	QTY.	REPAIR	E. DATE	REMARKS
007	1	2242-125-200-00	체인지레버(SU) COMP LEVER/CHANGE/SU COMP		1			
007	2	3103-210-051-00	레버(그립) LEVER/GLIP		1			
007	3	2232-125-006-00	스프링(HT025) SPRING/HT025/CHANGE		1			
007	4	V411-260-008-00	평와셔 M8 WASHER,PL/M8		1			
007	5	V304-260-008-00	소형육각너트보통 2종 M8 NUT/M8		2			
007	6	2232-125-001-00	체인지가이드(NP) GUIDE/CHANGE/NP		1			
007	7	V211-360-802-00	소형육각볼트(SP) M8X20 BOLT,SP/M8X20		2			
007	8	2242-125-250-10	변속캠(DG) COMP CAM/CHANGE/DG COMP		1			
007	9	1110-401-002-00	부시(F/10X12X15) BUSH/F/10X12X15		2			
007	10	2178-421-003-00	핀 PIN		1			
007	11	V500-163-002-00	분할핀 3.0X20 PIN,SPLIT/3X20		1			
007	12	3807-836-350-00	스위치ASSY SWITCH ASSY		1			
007	13	3807-836-400-00	액추에이터 ASSY ACTUATOR ASSY		1			
007	14	V111-163-001-60	십자홈냄비작은나사 M3X16 SCREW/M3X16		2			
007	15	V401-160-003-00	스프링와셔 M3 WASHER,SP/M3		2			
007	16	V411-260-003-00	평와셔 M3 WASHER,PL/M3		2			
007	17	2242-125-230-00	체인지로드(02) COMP ROD/CHANGE/02 COMP		1			
007	18	1560-695-021-00	볼조인트(M08/RH) JOINT BALL M08RH		1			
007	19	V304-260-008-00	소형육각너트보통 2종 M8 NUT/M8		1			
007	20	1560-695-022-00	볼조인트(M08/LH) JOINT BALL M08LH		1			
007	21	1560-132-007-30	너트(M8/LH) NUT/LH/M08		1			
007	22	V304-260-008-00	소형육각너트보통 2종 M8 NUT/M8		2			
007	23	V401-160-008-00	스프링와셔 M8 WASHER,SP/M8		2			
007	24	2232-125-007-00	카운터플레이트(체인지) PLATE/COUNTER/CHANGE		1			
007	25	2232-125-009-00	칼라(17X22X20) COLLAR/17X22X20		1			
007	26	2232-125-003-00	체인지로드(하) ROD/CHANGE/LOWER/NP		1			
007	27	V500-163-002-00	분할핀 3.0X20 PIN,SPLIT/3X20		1			
007	28	2232-125-005-00	체인지시프터 SHIFTER/CHANGE/NP		1			
007	29	2232-125-008-00	핀(08X41) PIN/08X41		1			
007	30	2161-735-006-00	스토퍼 핀 PIN/STOPPER/8		1			
NOTE								


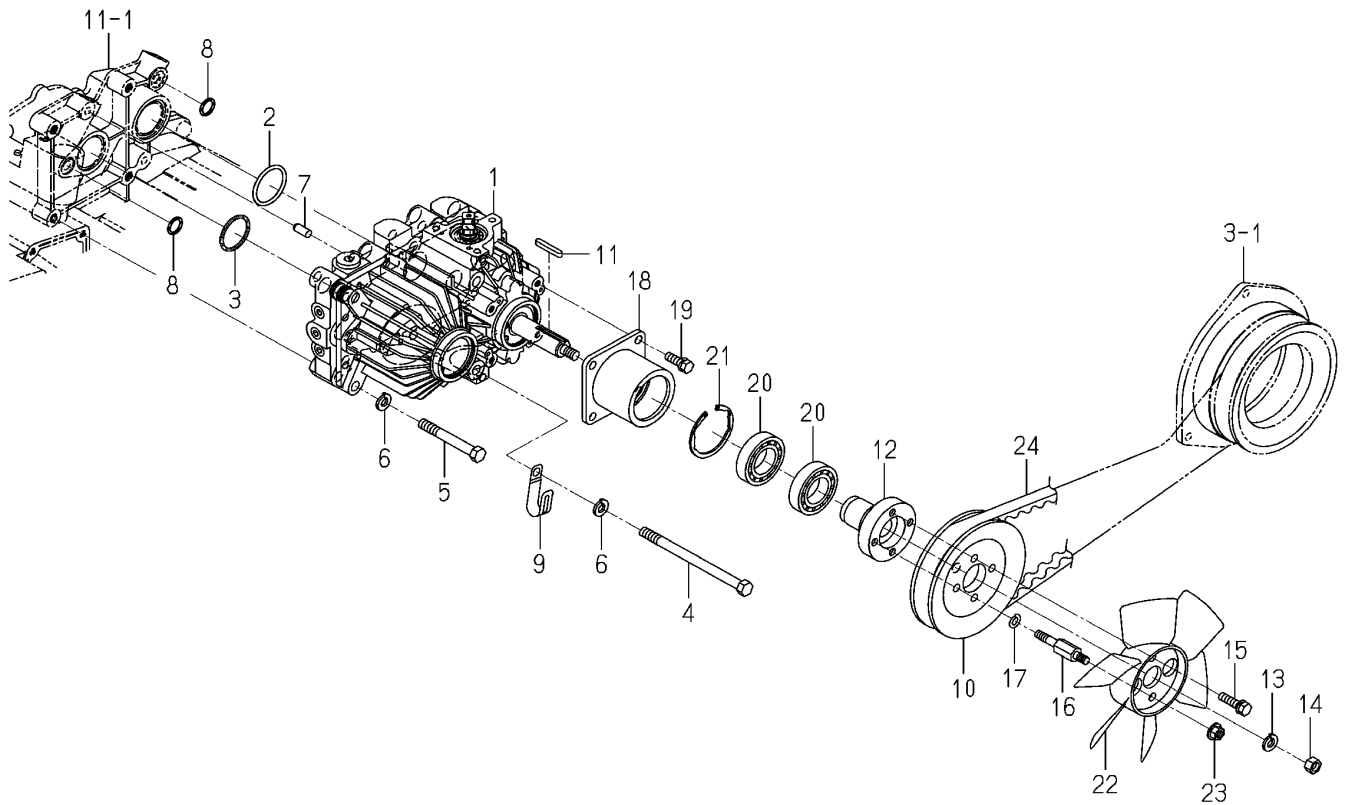
<p><b>FIG 008</b></p> <p>본기부</p>	<p><b>HST 관계</b></p> <p>HST SYSTEM</p>	<p>P1</p>	<p>년 (Year) / 월 (Month)</p>	
			<p>2021/04</p>	

Fig.008 Hst System



NOTE



FIG 008		HST 관계				P1	년 (Year) / 월 (Month)		
본기부		HST SYSTEM					2021/04		
찾기 번호	부품 번호		부 품 명		스펙	수량	소모빈도	설번적용일	비고
KEY	NO	PART NO	DESCRIPTION		SPEC.	QTY.	REPAIR	E. DATE	REMARKS
008	1	K510-029-000-10	HST(NP/23cc/E12) ASSY	HST/NP/23/E12 ASSY		1			
008	2	V720-103-503-90	O링(1A) P39	O-RING/1A,P39		1			
008	3	V721-103-103-50	O링(1A) G35	O-RING/1A,G35		1			
008	4	V201-261-014-00	소형육각볼트 M10X140	BOLT/M10X140		2			
008	5	V201-261-007-50	소형육각볼트 M10X75	BOLT/M10X75		2			
008	6	V401-160-010-00	스프링와셔 M10	WASHER,SP/M10		4			
008	7	V522-100-801-80	평행핀A 8X18	PIN,ST,A/8X18		2			
008	8	V720-102-401-50	O링(1A) P15	O-RING/1A,P15		2			
008	9	3737-172-011-00	하니스클램프	CLAMP,HARNESS		1			
008	10	2233-131-002-00	풀리(VC125)	PULLEY/VC125		1			
008	11	2178-631-013-00	키	KEY/05X05X35		1			
008	12	2233-131-004-00	풀리허브	HUB/PULLEY		1			
008	13	V401-160-010-00	스프링와셔 M10	WASHER,SP/M10		1			
008	14	V334-260-010-00	소형육각너트보통 2종 M10	NUT/M10		1			
008	15	V211-260-803-00	소형육각볼트(S) M8X30	BOLT,S/M8X30		2			
008	16	2233-131-007-10	볼트(팬)	BOLT/FAN		2			
008	17	V401-160-008-00	스프링와셔 M8	WASHER,SP/M8		2			
008	18	2233-131-200-00	HST메탈 COMP	METAL/HST COMP		1			
008	19	V211-260-802-50	소형육각볼트(S) M8X25	BOLT,S/M8X25		4			
008	20	V600-150-600-60	볼베어링(6006DD)	BEARING,RB/6006SS		2			
008	21	V707-140-055-00	R형멈춤링(구멍용) 55	RING,SNAP/R55		1			
008	22	1725-210-002-00	HST팬	FAN/HST		1			
008	23	V362-260-008-00	접시스프링불이육각너트 M8	NUT/WASHER/M8		2			
008	24	2233-131-006-00	벨트(VC053)	BELT/VC053		1			
NOTE									


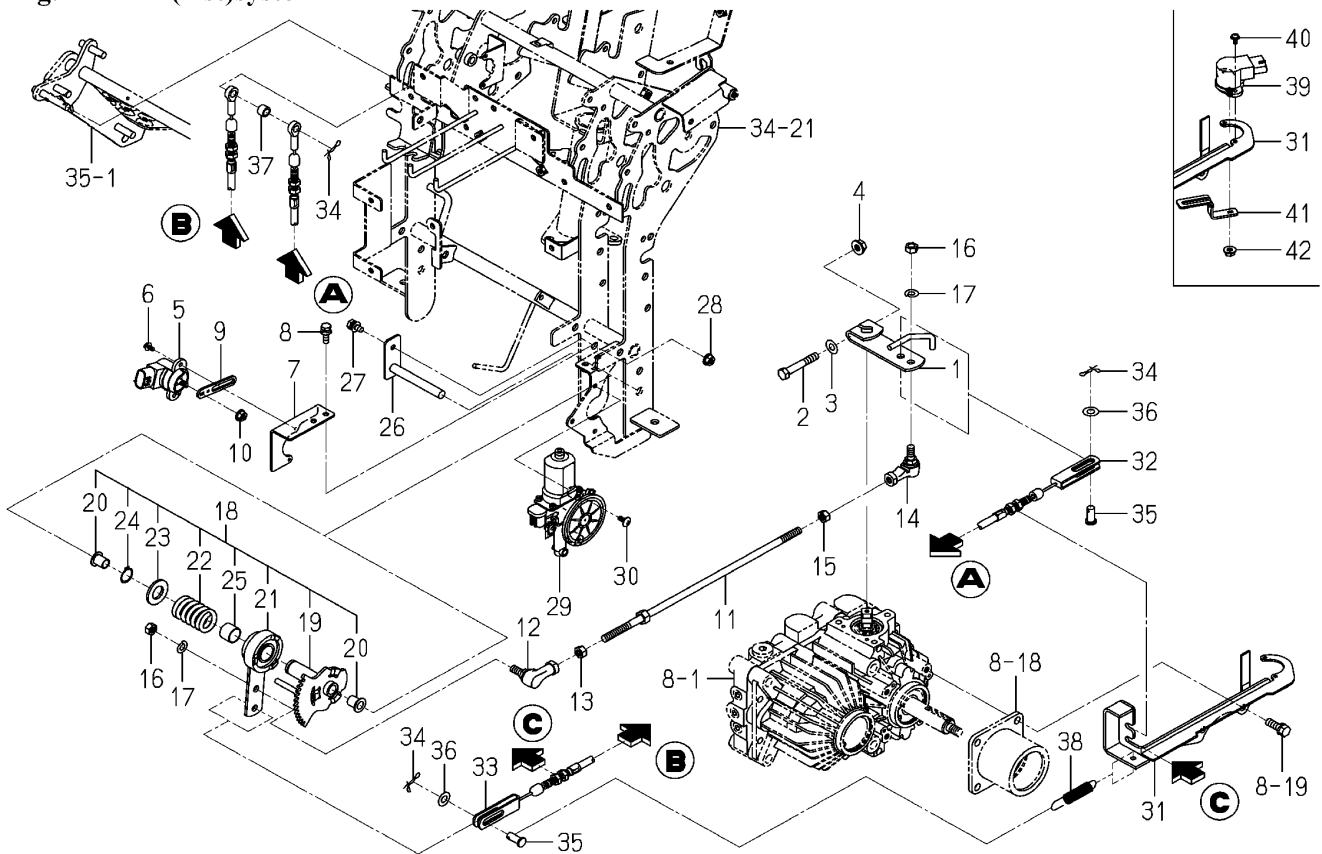
<b>FIG 009</b>  본기부	<b>HST 연결 관계</b>  LINK(HST)SYSTEM	P1	년 (Year) / 월 (Month)	
			2021/04	

Fig.009 Link(Hst)system



NOTE

FIG 009		HST 연결 관계				P1	년 (Year) / 월 (Month)	
본기부		LINK(HST)SYSTEM					2021/04	
찾기 번호	부품 번호	부 품 명	스펙	수량	소모빈도	설번적용일	비고	
KEY	NO	PART NO	DESCRIPTION	SPEC.	QTY.	REPAIR	E. DATE	REMARKS
009	1	2240-132-210-00	트러니언암(PN) COMP ARM/TRUNNION/PN COMP		1			
009	2	V201-260-805-00	소형육각볼트 M8X50 BOLT/M8X50		1			
009	3	V411-260-008-00	평와셔 M8 WASHER,PL/M8		1			
009	4	V362-260-008-00	접시스프링붙이육각너트 M8 NUT/WASHER/M8		1			
009	5	1729-662-330-00	경사센서(75도) ASSY SENSOR/ANGLE/75 ASSY		1			
009	6	V120-364-001-00	십자홈냄비작은나사(SP) M4X10 SCREW,SP/M4X10		2			
009	7	2232-132-005-10	포텐서미터플레이트 PLATE/POTENTIOMETER/		1			
009	8	V210-360-602-00	육각볼트(SP) M6X20 BOLT,SP/M6X20		2			
009	9	2232-132-004-10	HST센서암(NP) SENSORARM/HST/NP		1			
009	10	V360-260-006-00	접시스프링붙이육각너트 M6 NUT/WASHER/M6		1			
009	11	2232-132-220-00	HST로드(NP) COMP ROD/HST/NP COMP		1			
009	12	1560-695-021-00	볼조인트(M08/RH) JOINT BALL M08RH		1			
009	13	V304-260-008-00	소형육각너트보통 2종 M8 NUT/M8		1			
009	14	1560-695-022-00	볼조인트(M08/LH) JOINT BALL M08LH		1			
009	15	1560-132-007-30	너트(M8/LH) NUT/LH/M08		1			
009	16	V304-260-008-00	소형육각너트보통 2종 M8 NUT/M8		2			
009	17	V401-160-008-00	스프링와셔 M8 WASHER,SP/M8		2			
009	18	2232-132-250-00	클러치(HST) ASSY CLUTCH/HST ASSY		1			
009	19	2232-132-210-10	HST기어(NP) COMP GEAR/HST/NP COMP		1			
009	20	1110-401-002-00	부시(F/10X12X15) BUSH/F/10X12X15		2			
009	21	2232-132-230-20	HST 클러치 COMP CLUTCH/HST/NP COMP		1			
009	22	2232-132-001-10	스프링(HC044) SPRING/HC044		1			
009	23	V411-260-016-00	평와셔 M16 WASHER,PL/M16		1			
009	24	V704-140-017-00	C형멈춤링(축) 17 RING,SNAP/17 C		1			
009	25	2213-701-023-00	부시(17X19X15) BUSH/17X19X15		1			
009	26	2232-132-280-00	핀(10X79) COMP PIN/10X79 COMP		1			
009	27	V210-360-601-60	육각볼트(SP) M6X16 BOLT,SP/M6X16		1			
009	28	V360-260-006-00	접시스프링붙이육각너트 M6 NUT/WASHER/M6		1			
009	29	2232-711-270-00	모터(RH) ASSY MOTOR/RH ASSY		1			
009	30	3888-726-001-00	태핑나사(M5X12) TAPPINGSCREW/M5X12		3			
NOTE								


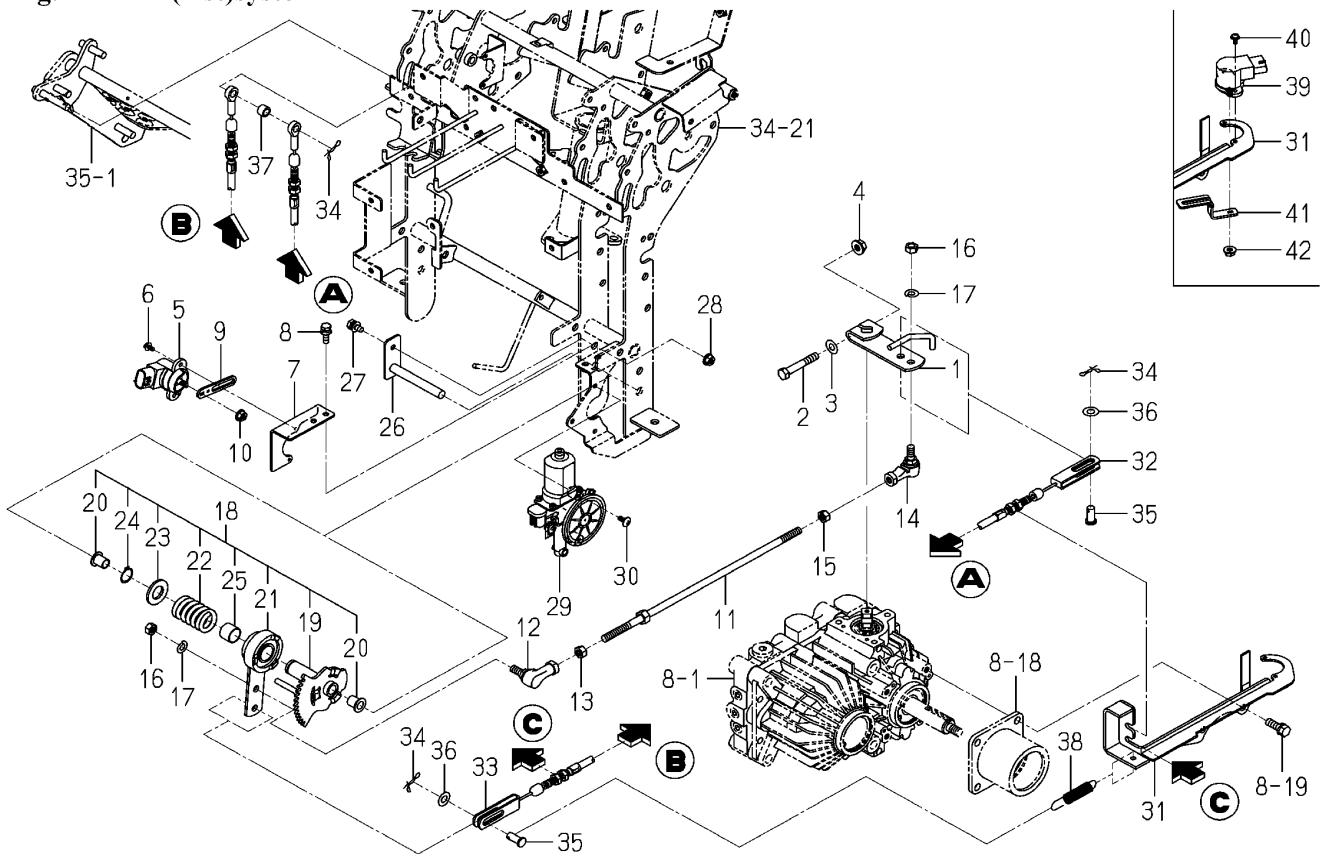

<b>FIG 009A</b>  본기부	<b>HST 연결 관계</b>  LINK(HST)SYSTEM	P2	년 (Year) / 월 (Month)	
			2021/04	

Fig.009 Link(Hst)system



NOTE

FIG 009A		HST 연결 관계				P2	년 (Year) / 월 (Month)		
본기부		LINK(HST)SYSTEM					2021/04		
찾기 번호	부품 번호		부 품 명		스펙	수량	소모빈도	설번적용일	비고
KEY	NO	PART NO	DESCRIPTION		SPEC.	QTY.	REPAIR	E. DATE	REMARKS
009A	31	2240-132-220-60	스테이(케이블/센서/P) STAY/CABLE/SENSOR/P			1			
009A	32	2232-132-006-40	HST케이블(전진) CABLE/HST/FORWARD			1			
009A	33	2242-132-001-10	HST케이블(후진/R) CABLE/HST/REVERSE/R			1			
009A	34	2161-735-006-00	스토퍼 핀 PIN/STOPPER/8			3			
009A	35	3560-203-002-00	로드핀 PIN,TRIP-HOOK ROD			2			
009A	36	V411-260-008-00	평와셔 M8 WASHER,PL/M8			2			
009A	37	2232-132-009-00	칼라(09X12X09) COLLAR/09X12X09			1			
009A	38	2161-615-014-00	스프링(HE071) SPRING,HE071			1			
009A	39	1729-662-340-00	경사센서(110도) ASSY SENSOR/ANGLE/110/R			1			
009A	40	V120-364-001-00	십자홈냄비작은나사(SP) M4X10 SCREW,SP/M4X10			2			
009A	41	2240-132-001-00	센서암(트러니언) SENSOR ARM/TRUNNION/			1			
009A	42	V360-260-006-00	접시스프링볼이육각너트 M6 NUT/WASHER/M6			1			
NOTE									


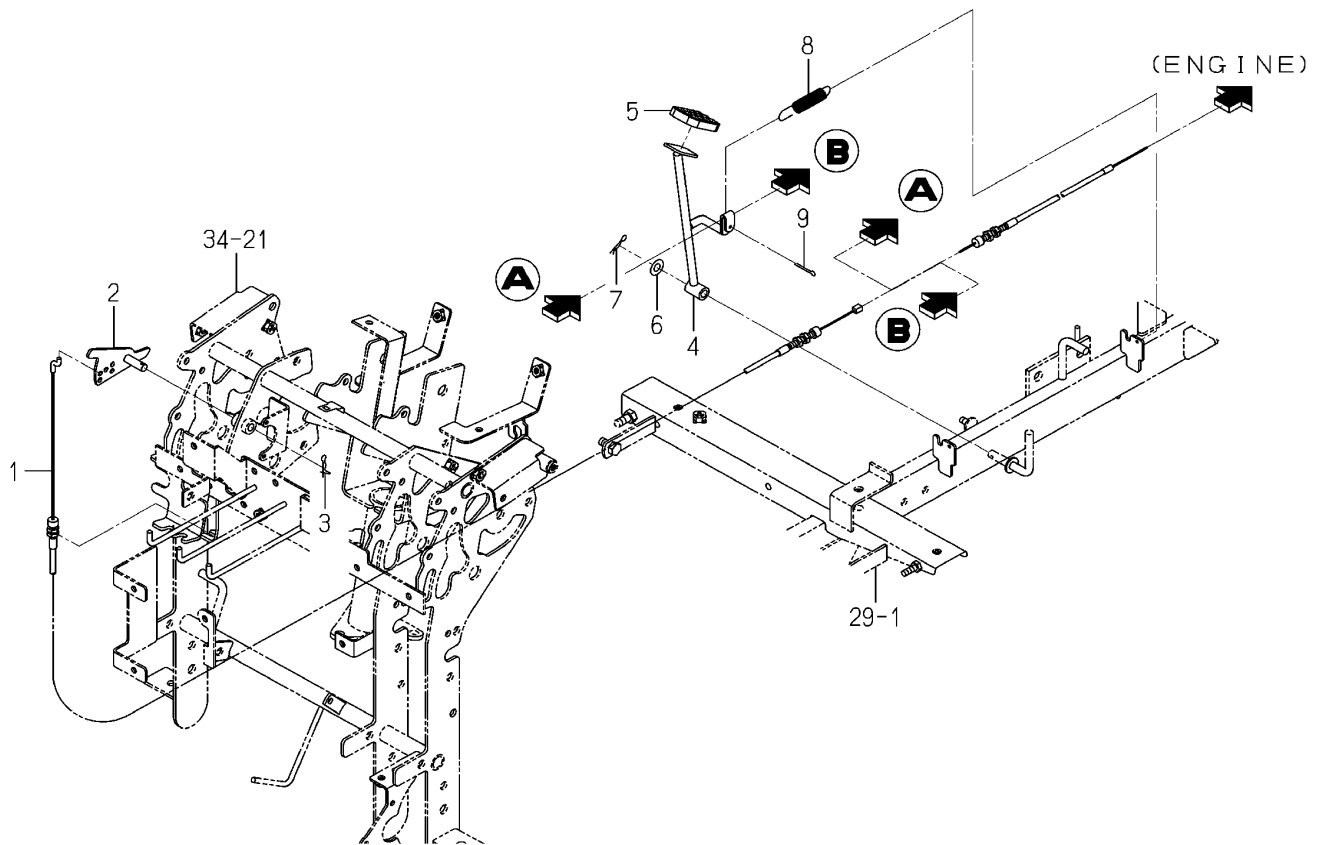

<b>FIG 010</b>  본기부	<b>악셀레이터 페달 관계</b>  PEDAL(ACCELERATOR)SYSTEM	P1	년 (Year) / 월 (Month)	
			2021/04	

Fig.010 Pedal(Accelerator)system



NOTE

FIG 010		악셀레이터 페달 관계				P1	년 (Year) / 월 (Month)	
본기부		PEDAL(ACCELERATOR)SYSTEM					2021/04	
찾기 번호	부품 번호		부 품 명	스펙	수량	소모빈도	설번적용일	비고
KEY	NO	PART NO	DESCRIPTION	SPEC.	QTY.	REPAIR	E. DATE	REMARKS
010	1	2233-137-008-00	악셀케이블(6D) CABLE/ACCELERATOR/6D		1			
010	2	2233-137-220-00	오토악셀암(8/NP) COMP ARM/AUTO ACCELERATOR		1			
010	3	2161-735-006-00	스토퍼 핀 PIN/STOPPER/8		1			
010	4	2242-137-200-00	엑셀레이터페달 PEDAL/ACCELERATOR/D		1			
010	5	1776-630-008-00	패드 PAD		1			
010	6	V411-260-008-00	평와셔 M8 WASHER,PL/M8		1			
010	7	3908-170-020-00	스냅핀(08) PIN/SNAP/08		1			
010	8	2161-615-014-00	스프링(HE071) SPRING,HE071		1			
010	9	V500-163-002-00	분할핀 3.0X20 PIN,SPLIT/3X20		1			
NOTE								


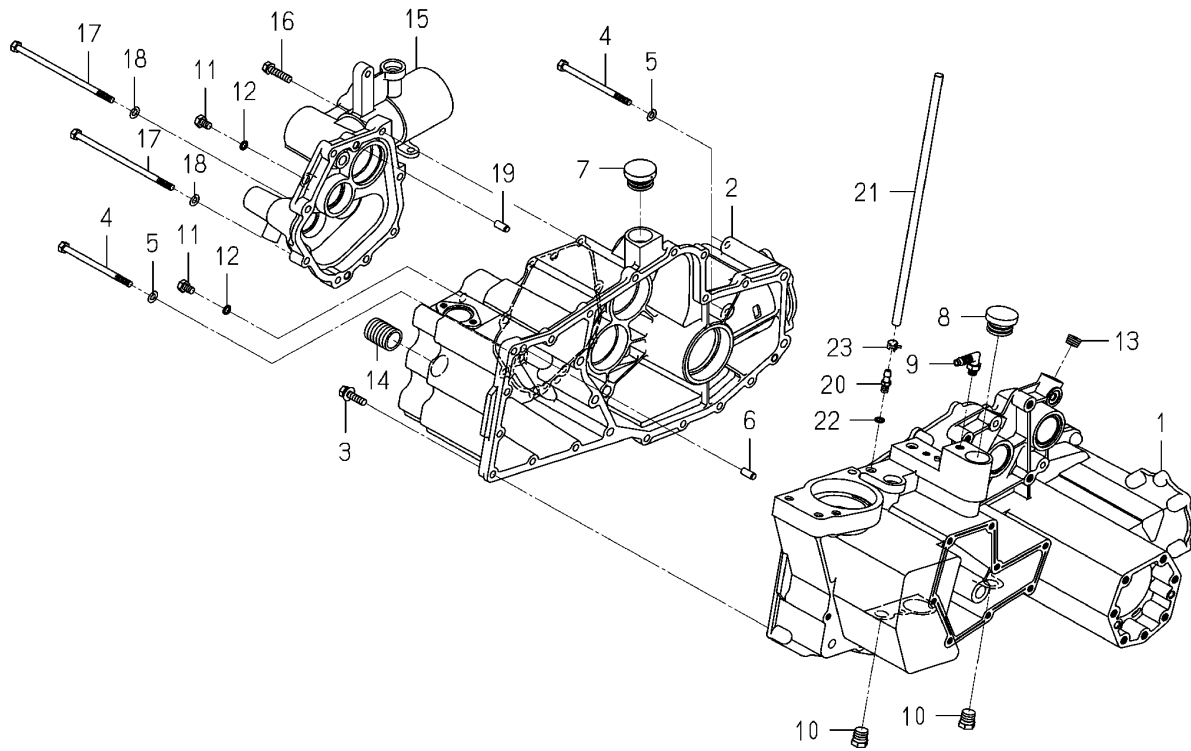
<b>FIG 011</b>  본기부	<b>트랜스미션 케이스 관계</b>  CASE(TRANSMISSION)SYSTEM	P1	년 (Year) / 월 (Month)	
			2021/04	

Fig.011 Case(Transmission)system



NOTE	(Empty space for notes)
------	-------------------------



FIG 011		트랜스미션 케이스 관계				P1	년 (Year) / 월 (Month)		
본기부		CASE(TRANSMISSION)SYSTEM							
찾기 번호	부품 번호	부 품 명		스펙	수량	소모빈도	설변적용일	비고	
KEY	NO	PART NO	DESCRIPTION		SPEC.	QTY.	REPAIR	E. DATE	REMARKS
011	1	2232-201-001-60	미션케이스(LH) CASE/TRANSMISSION/LH			1			
011	2	2232-201-002-20	미션케이스(RH) CASE/TRANSMISSION/RH			1			
011	3	V211-560-803-00	소형육각볼트(S) M8X30 7T BOLT,S/M8X30/7T			17			
011	4	2232-201-004-00	소형볼트(M8X110) BOLT/M8X110			3			
011	5	V401-160-008-00	스프링와셔 M8 WASHER,SP/M8			3			
011	6	V522-100-801-80	평행핀A 8X18 PIN,ST,A/8X18			2			
011	7	7954-205-101-00	오일캡(30) CAP,OIL/30			1			
011	8	2161-201-001-00	오일캡(30/노랑) RING/O			1			
011	9	2194-410-006-00	커넥터 CONNECTOR			1			
011	10	V782-160-000-6B	플러그(육각머리테이퍼) PT3/8 PLUG/SCREW/SEAL			2			
011	11	2188-201-007-00	볼트(M8X12) BOLT/M8X12			2			
011	12	V720-101-900-80	O링(1A) P8 O-RING/1A,P8			2			
011	13	V780-140-000-6B	플러그(육각구멍테이퍼) PT3/8 PLUG/SCREW/SEAL			2			
011	14	2232-201-006-00	필터어댑터 ADAPTERFILTER			1			
011	15	2232-201-003-10	커버 COVER/PLANTINGCLUTCH			1			
011	16	V211-560-803-50	소형육각볼트(S) M8X35 7T BOLT,S/M8X35/7T			6			
011	17	2232-201-005-00	소형볼트(M8X160) BOLT/M8X160			2			
011	18	V401-160-008-00	스프링와셔 M8 WASHER,SP/M8			2			
011	19	V522-100-801-80	평행핀A 8X18 PIN,ST,A/8X18			2			
011	20	2232-201-007-10	커넥터 CONNECTOR/MINIHAF			1			
011	21	2232-201-008-10	호스(650) HOSE/650			1			
011	22	V720-101-900-80	O링(1A) P8 O-RING/1A,P8			1			
011	23	J062-104-111-00	호스클립(10.4-11.1) CLIP/HOSE/10.4-11.1			1			
NOTE									


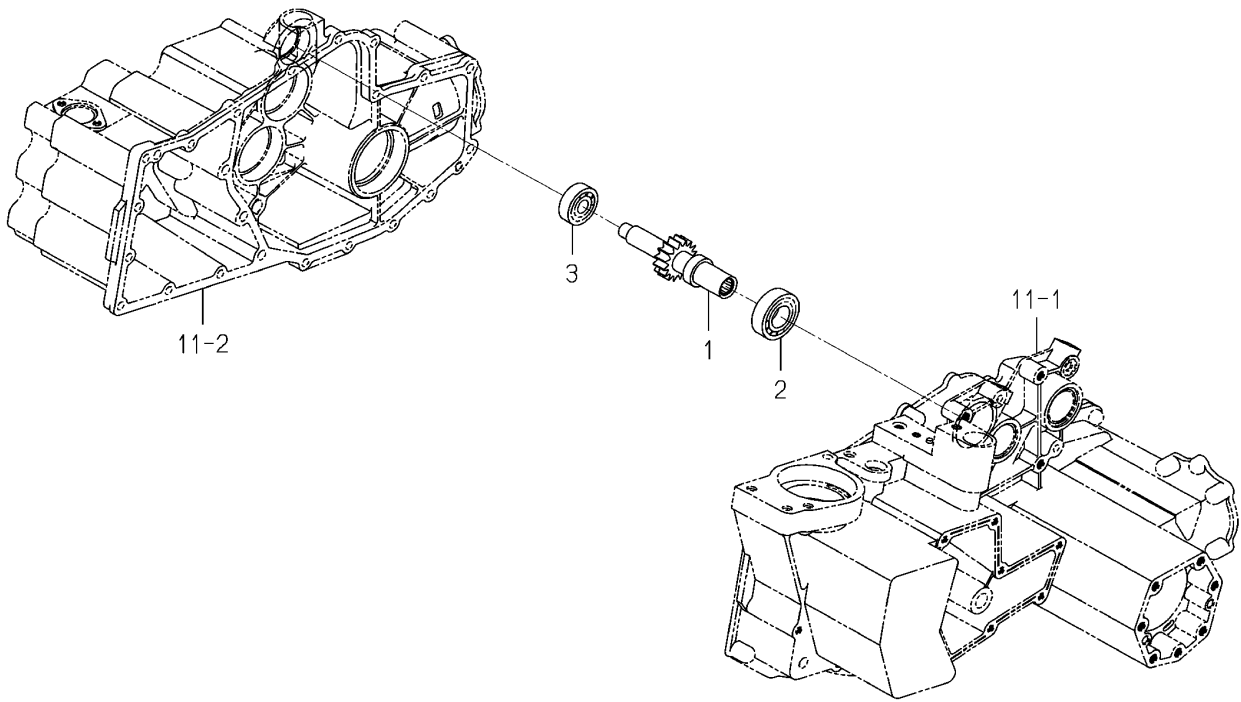
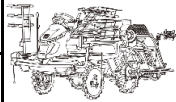
<p><b>FIG 012</b></p> <p>본기부</p>	<p><b>입력축 관계</b></p> <p>SHAFT(INPUT)SYSTEM</p>	<p>P1</p>	<p>년 (Year) / 월 (Month)</p>	
			<p>2021/04</p>	

Fig.012 Shaft(Input)system



<p>NOTE</p>	
-------------	--

FIG 012 본기부		입력축 관계 SHAFT(INPUT)SYSTEM				P1	년 (Year) / 월 (Month) 2021/04	
찾기 번호 KEY	NO	부품 번호 PART NO	부 품 명 DESCRIPTION	스펙 SPEC.	수량 QTY.	소모빈도 REPAIR	설번적용일 E. DATE	비고 REMARKS
012	1	2233-202-200-00	입력축(8D) COMP      SHAFT/INPUT/8D COMP		1			
012	2	V600-110-620-50	볼베어링(6205)      BEARING,RB/6205		1			
012	3	V600-110-630-20	볼베어링(6302)      BEARING,RB/6302		1			
NOTE								


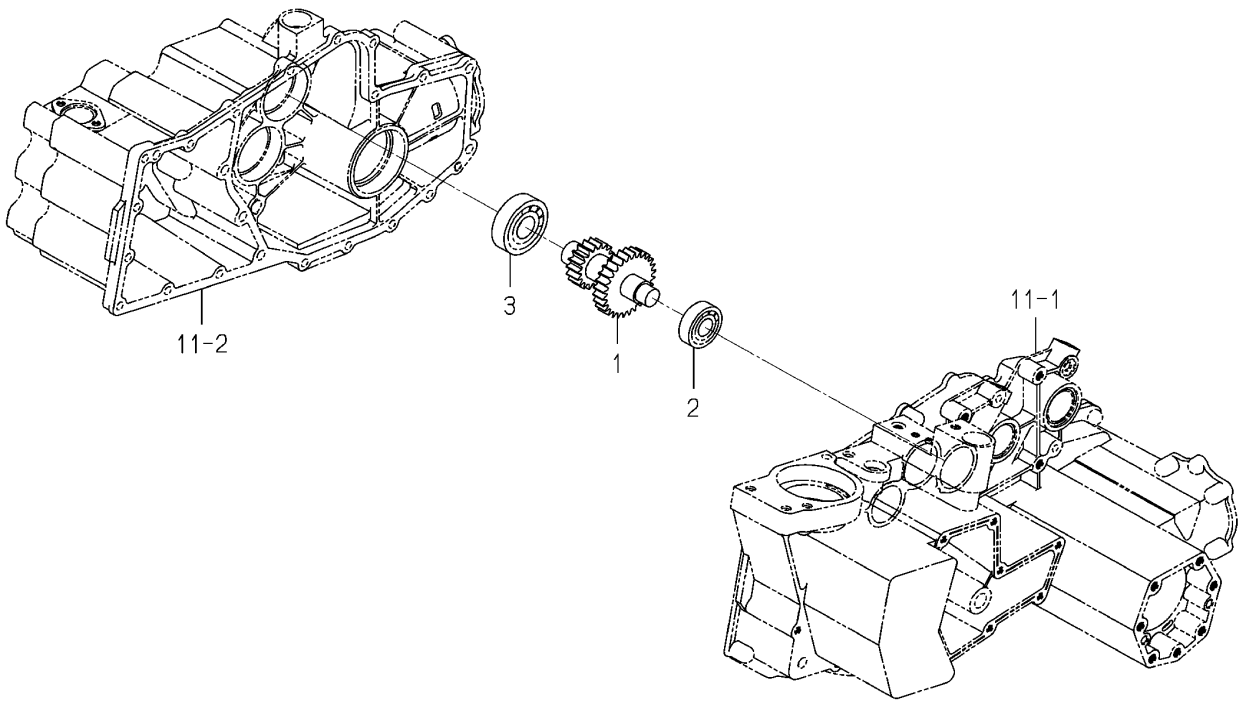

<b>FIG 013</b>  본기부	<b>카운터축 관계</b>  SHAFT(COUNTER)SYSTEM	P1	년 (Year) / 월 (Month)	
			2021/04	

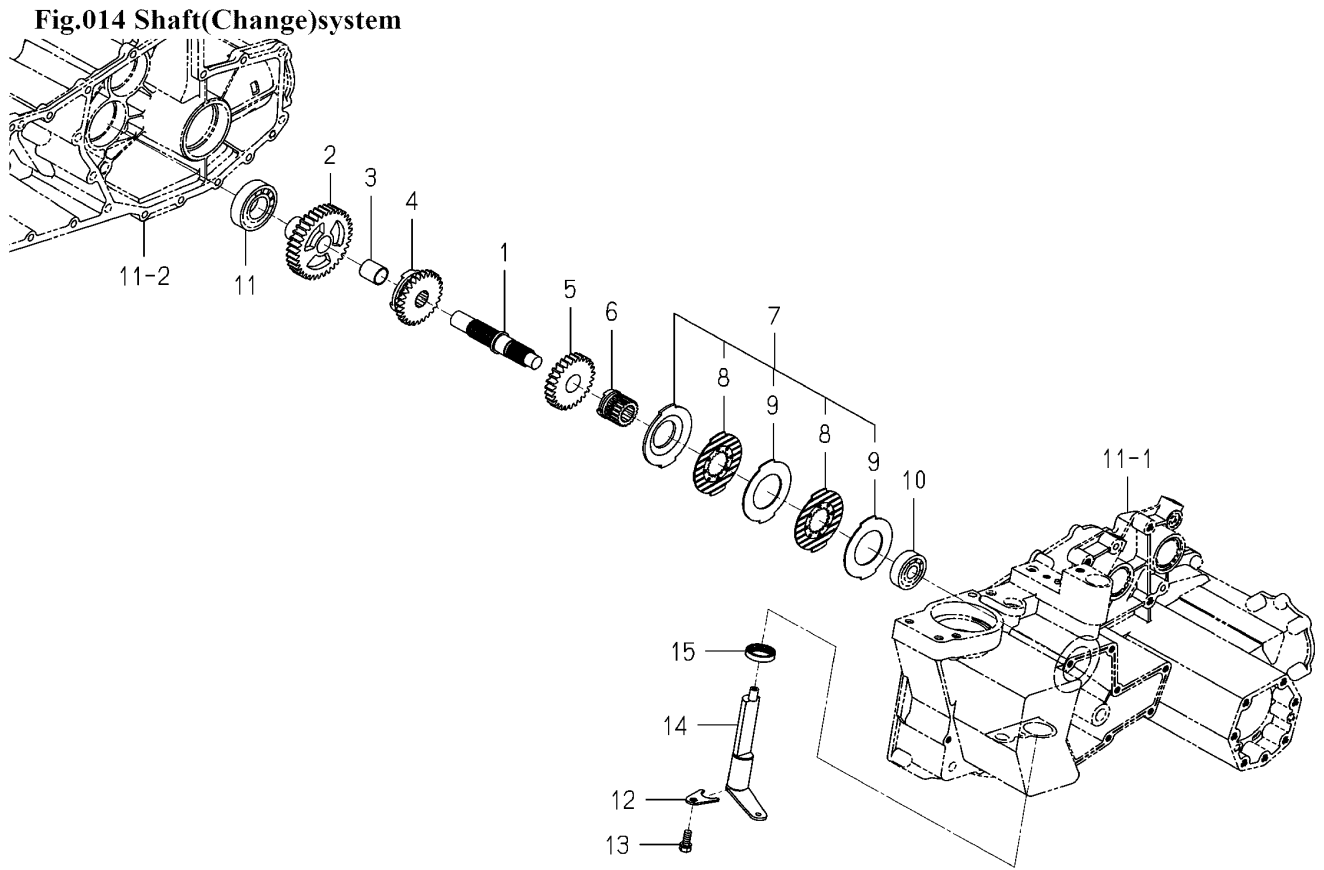
Fig.013 Shaft(Counter)system



NOTE	(Empty space for notes)
------	-------------------------

FIG 013		카운터축 관계					P1	년 (Year) / 월 (Month)	
본기부		SHAFT(COUNTER)SYSTEM						2021/04	
찾기 번호	부품 번호		부 품 명		스펙	수량	소모빈도	설변적용일	비고
KEY	NO	PART NO	DESCRIPTION		SPEC.	QTY.	REPAIR	E. DATE	REMARKS
013	1	2233-203-200-00	카운터축(8) COMP	SHAFT/COUNTER/8 COMP		1			
013	2	V600-110-620-40	볼베어링(6204)	BEARING,RB/6204		1			
013	3	V600-110-630-50	볼베어링(6305)	BEARING,RB/6305		1			
NOTE									

<p><b>FIG 014</b></p> <p>본기부</p>	<p><b>변속축 관계</b></p> <p>SHAFT(CHANGE)SYSTEM</p>	<p>P1</p>	<p>년 (Year) / 월 (Month)</p>	
			<p>2021/04</p>	



<p>NOTE</p>	
-------------	--

FIG 014		변속축 관계				P1	년 (Year) / 월 (Month)	
본기부		SHAFT(CHANGE)SYSTEM					2021/04	
찾기 번호	부품 번호	부 품 명	스펙	수량	소모빈도	설변적용일	비고	
KEY	NO	PART NO	DESCRIPTION	SPEC.	QTY.	REPAIR	E. DATE	REMARKS
014	1	2232-204-001-20	체인지축 SHAFT/CHANGE		1			
014	2	2232-204-002-30	스퍼기어(36) GEAR/SPUR/36		1			
014	3	8664-305-201-00	부시(20X23X25) BUSH/20X23X25		1			
014	4	2233-204-001-00	스퍼기어(27) GEAR/SPUR/27		1			
014	5	2232-204-005-00	스퍼기어(26) GEAR/SPUR/26		1			
014	6	2232-204-006-00	브레이크허브 HAB/BRAKE		1			
014	7	2213-204-200-00	브레이크(8) ASSY BRAKE/8 ASSY		1			
014	8	3801-109-222-00	디스크 플레이트 PLATE,DISC		2			
014	9	3801-109-223-00	분리기 플레이트 PLATE,SEPARATER		2			
014	10	V600-110-630-30	볼베어링(6303) BEARING,RB/6303		1			
014	11	V600-110-620-60	볼베어링(6206) BEARING,RB/6206		1			
014	12	2232-204-008-00	플레이트 PLATE/FOUR BRAKE HOL		1			
014	13	2144-701-021-10	씰볼트(M8X16/S) BOLT/SEAL/M8X16/S		1			
014	14	2232-204-210-00	샤륵고정축 SHAFT/FOUR WHEEL BRA		1			
014	15	V744-125-350-70	오일실(D) 25357 SEAL,OIL/TC25357		1			
NOTE								


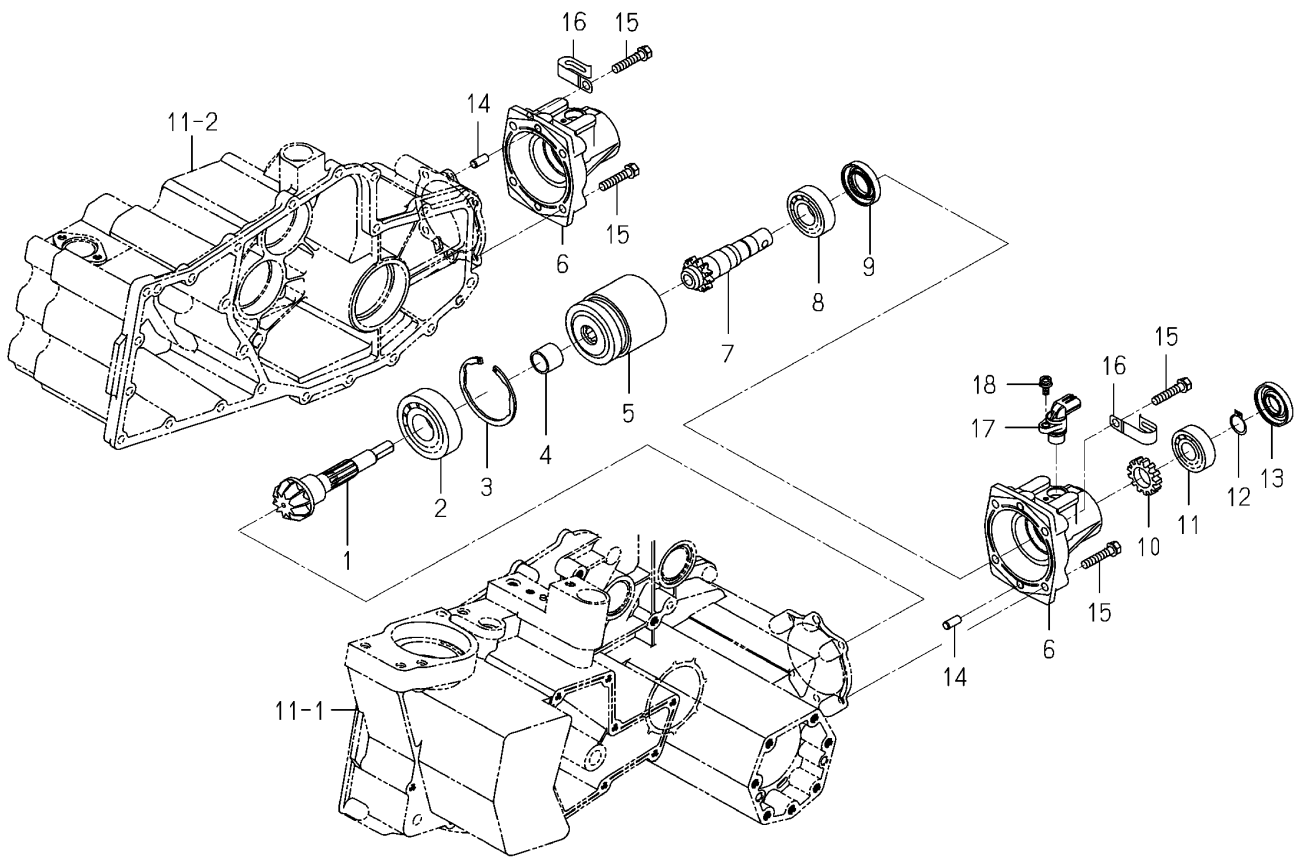
<b>FIG 015</b>  본기부	<b>출력축 관계</b>  SHAFT(OUTPUT) SYSTEM	P1	년 (Year) / 월 (Month)	
			2021/04	

Fig.015 Shaft(Output)system



NOTE	
------	--



FIG 015		출력축 관계				P1	년 (Year) / 월 (Month)	
본기부		SHAFT(OUTPUT) SYSTEM					2021/04	
찾기 번호	부품 번호	부 품 명	스펙	수량	소모빈도	설번적용일	비고	
KEY	NO	PART NO	DESCRIPTION	SPEC.	QTY.	REPAIR	E. DATE	REMARKS
015	1	2232-207-001-00	베벨기어(10)                      GEAR/BEVEL/10		2			
015	2	V600-110-630-60	볼베어링(6306)                  BEARING,RB/6306		2			
015	3	V707-140-072-00	R형멈춤링(구멍용) 72          RING,SNAP/R72		2			
015	4	2232-207-004-00	칼라(20X25X21)                  COLLAR/20X25X21		2			
015	5	2233-207-250-50	클러치(NP8) ASSY                CLUTCH/NP8 ASSY		2			
015	6	2204-207-001-10	클러치커버                        COVER/CLUTCH		2			
015	7	2232-207-002-20	리어클러치축(N)                SHAFT/REARCLUTCH/N		2			
015	8	V600-110-620-50	볼베어링(6205)                  BEARING,RB/6205		2			
015	9	V744-125-470-80	오일실(D) 25478                  SEAL,OIL/TC25478		2			
015	10	2204-207-012-30	턴기어                              GEAR/TURN		2			
015	11	V600-110-620-40	볼베어링(6204)                  BEARING,RB/6204		2			
015	12	V704-140-020-00	C형멈춤링(축) 20                RING,SNAP/20 C		2			
015	13	V744-120-470-70	오일실(D) 20477                  SEAL,OIL/TC20477		2			
015	14	V522-100-801-80	평행핀A 8X18                    PIN,ST,A/8X18		4			
015	15	V211-260-804-00	소형육각볼트(S) M8X40          BOLT,S/M8X40		8			
015	16	1425-621-004-00	홀더                                HOLDER/JE/9-9		2			
015	17	3888-281-200-00	센서(스피드/기어) ASSY        SENSOR/SPEED/GEAR		2			
015	18	V120-265-001-60	삼자홈냄비작은나사(S) M5X16   SCREW,SEMS/M5X16		2			
NOTE								


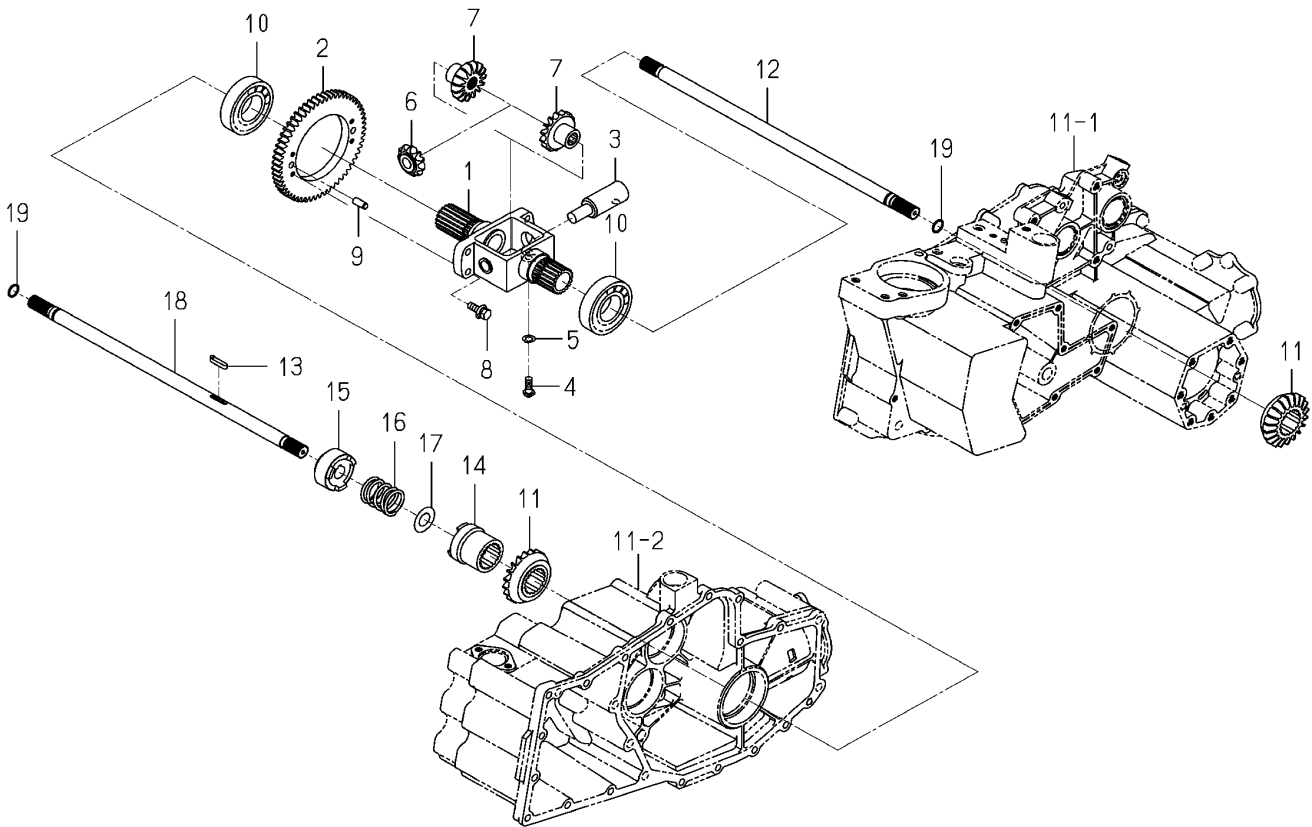
<p><b>FIG 016</b></p> <p>본기부</p>	<p><b>전륜 구동축 관계</b></p> <p>SHAFT(DRIVE/FRONT)SYSTEM</p>	<p>P1</p>	<p>년 (Year) / 월 (Month)</p>	
			<p>2021/04</p>	

Fig.016 Shaft(Drive/Front)system

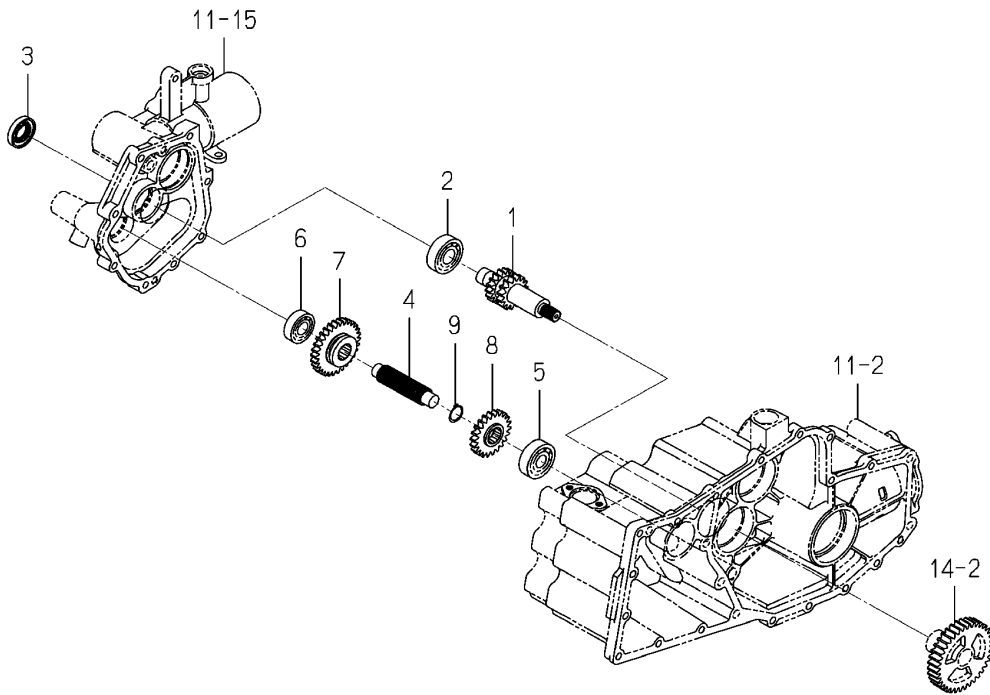


NOTE

FIG 016		전륜 구동축 관계				P1	년 (Year) / 월 (Month)		
본기부		SHAFT(DRIVE/FRONT)SYSTEM					2021/04		
찾기 번호		부품 번호	부 품 명		스펙	수량	소모빈도	설번적용일	비고
KEY	NO	PART NO	DESCRIPTION		SPEC.	QTY.	REPAIR	E. DATE	REMARKS
016	1	2232-208-001-40	전륜디프케이스 FRONT/DIFFCASE			1			
016	2	2232-208-009-10	스퍼기어(58) GEAR/SUPER/58			1			
016	3	2232-208-011-30	디프축 SHAFT/DIFF			1			
016	4	2232-208-014-00	볼트(디프축) BOLT/SHAFT/DIFF			1			
016	5	V401-160-008-00	스프링와셔 M8 WASHER,SP/M8			1			
016	6	2204-208-007-20	베벨기어(11) GEAR/BEVEL/11			1			
016	7	2204-208-002-10	베벨기어(15) GEAR/BEVEL/15			2			
016	8	V211-560-802-50	소형육각볼트(S) M8X25 7T BOLT,S/M8X25/7T			4			
016	9	V522-100-801-80	평행핀A 8X18 PIN,ST,A/8X18			2			
016	10	V600-110-620-70	볼베어링(6207) BEARING,RB/6207			2			
016	11	2232-208-006-00	베벨기어(20) GEAR/BEVEL/20			2			
016	12	2232-208-007-00	전륜구동축(LH) SHAFT/FRONTDRIVE/LH			1			
016	13	2204-208-018-00	키(05X05X26) KEY/05X05X26			1			
016	14	2232-208-005-10	디프록허브 HUB/DIFF/DRIVE			1			
016	15	2232-208-003-00	디프록캠 CLUTCH/DIFFLOCK			1			
016	16	2232-208-002-00	스프링(HC041) SPRING/HC041			1			
016	17	2232-208-004-00	와셔(18X34X02) WASHER/18X34X02			1			
016	18	2232-208-008-00	전륜구동축(RH) SHAFT/FRONTDRIVE/RH			1			
016	19	V723-101-501-50	O링(1A) S15 O-RING/1A,S15			2			
NOTE									

<p><b>FIG 017</b></p> <p>본기부</p>	<p><b>식부 구동축 관계</b></p> <p>SHAFT(DRIVE/PLANTING)SYSTEM</p>	<p>P1</p>	<p>년 (Year) / 월 (Month)</p>	
			<p>2021/04</p>	

Fig.017 Shaft(Drive/Planting)system

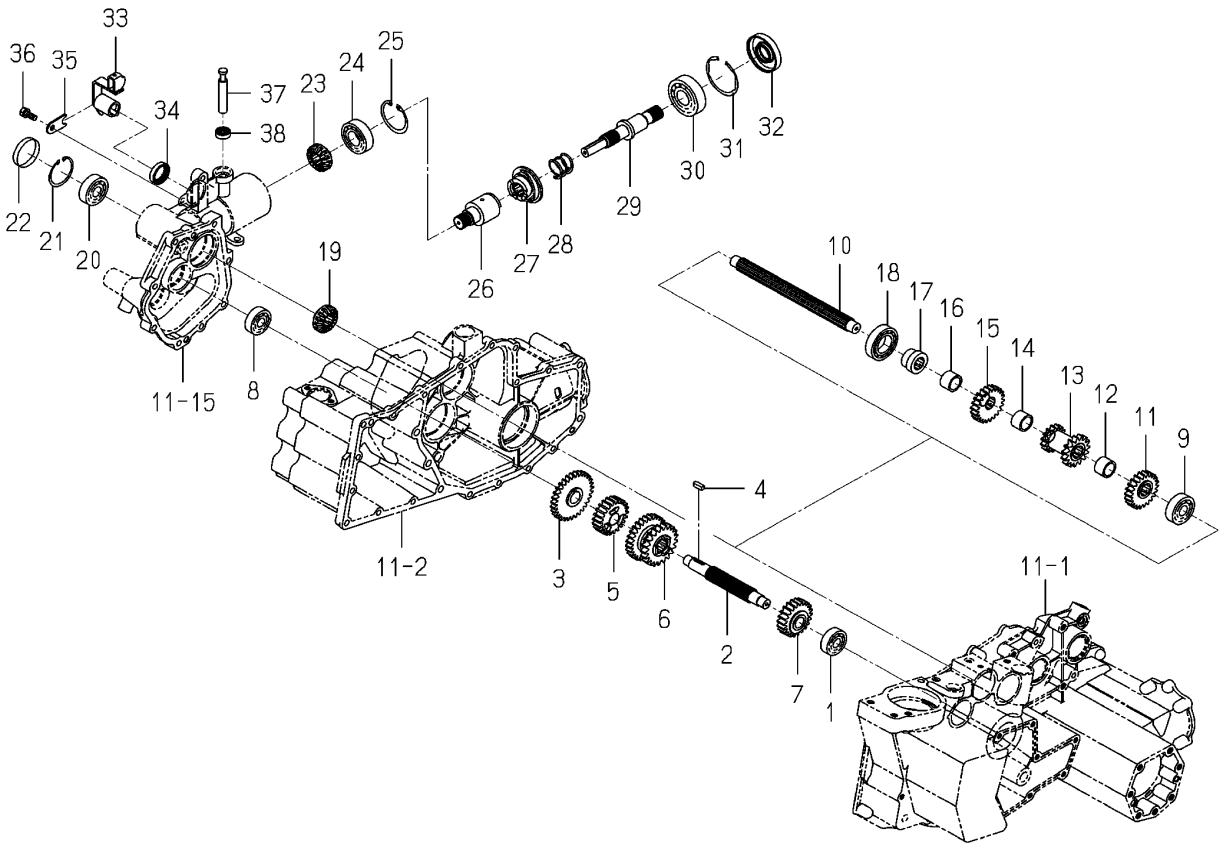


NOTE



<p><b>FIG 018</b></p> <p>본기부</p>	<p><b>주간변속/식부출력축 관계</b></p> <p>SHAFT(PLANTING INTERVAL,PLANTING/OUTPUT) SYSTEM</p>	<p>P1</p>	<p>년 (Year) / 월 (Month)</p>	
			<p>2021/04</p>	

**Fig.018 Shaft(Planting Interval,planting/Output)system**

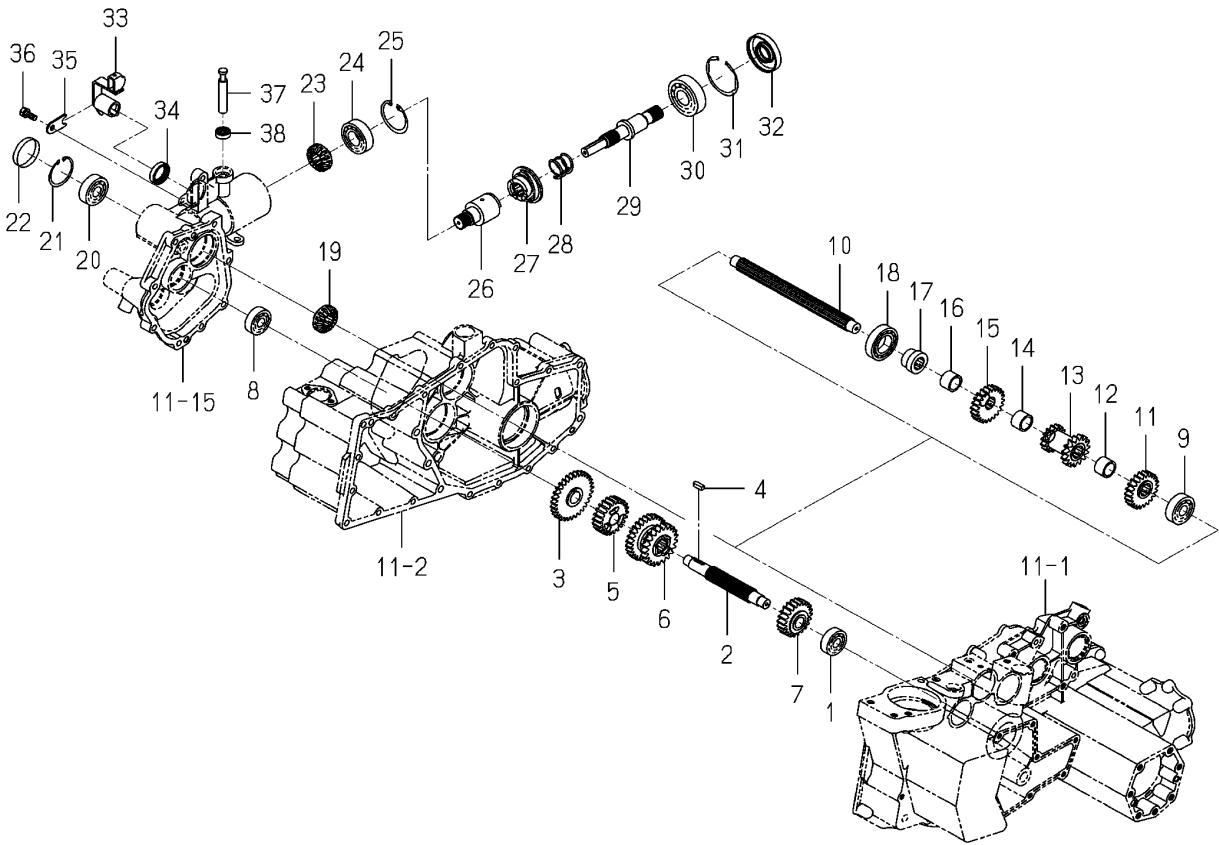


NOTE

FIG 018		주간변속/식부출력축 관계				P1	년 (Year) / 월 (Month)	
본기부		SHAFT(PLANTING INTERVAL,PLANTING/OUTPUT) SYSTEM					2021/04	
찾기 번호	부품 번호	부 품 명	스펙	수량	소모빈도	설번적용일	비고	
KEY	NO	PART NO	DESCRIPTION	SPEC.	QTY.	REPAIR	E. DATE	REMARKS
018	1	V600-110-630-20	볼베어링(6302) BEARING,RB/6302		1			
018	2	2232-211-001-20	변속축 SHAFT/CHANGE		1			
018	3	2233-211-200-20	스퍼기어(31) COMP GEAR/SPUR/31 COMP		1			
018	4	2232-211-038-00	키(06X06X18) KEY/06X06X18		1			
018	5	2243-211-004-00	기어 GEAR/SPARSE PLANTING		1			
018	6	2232-211-003-10	스퍼기어(21-28) GEAR/SPUR/21-28		1			
018	7	2232-211-005-00	기어 GEAR/SPARSE PLANTING		1			
018	8	V600-110-630-20	볼베어링(6302) BEARING,RB/6302		1			
018	9	V600-110-630-30	볼베어링(6303) BEARING,RB/6303		1			
018	10	2232-211-006-20	샤프트 SHAFT/DRIVEN		1			
018	11	2232-211-018-00	기어 GEAR/SPARSE PLANTING		1			
018	12	2232-211-033-10	칼라(21X27X18) COLOR/21X27X18		1			
018	13	2232-211-007-10	스퍼기어(15-15) GEAR/SPUR/15-15		1			
018	14	2232-211-033-10	칼라(21X27X18) COLOR/21X27X18		1			
018	15	2243-211-017-00	기어 GEAR/SPARSE PLANTING		1			
018	16	2232-211-033-10	칼라(21X27X18) COLOR/21X27X18		1			
018	17	2232-211-035-00	식부허브 HUB/PLANTING/DRIVEN		1			
018	18	V600-110-600-60	볼베어링(6006) BEARING,RB/6006		1			
018	19	2232-211-024-00	베벨기어(15) GEAR/BEVEL/15/NP		1			
018	20	V600-110-630-30	볼베어링(6303) BEARING,RB/6303		1			
018	21	V705-140-047-00	C형멈춤링(구멍) 47 RING,SNAP/47 C		1			
018	22	2194-701-010-00	플러그(47) PLUG/47		1			
018	23	2232-211-024-00	베벨기어(15) GEAR/BEVEL/15/NP		1			
018	24	V600-110-620-50	볼베어링(6205) BEARING,RB/6205		1			
018	25	V705-140-052-00	C형멈춤링(구멍) 52 RING,SNAP/52 C		1			
018	26	2232-211-014-10	클러치 CLUCH/PLANTER/DRIVE		1			
018	27	2232-211-013-00	식부클러치 CLUTCH/PLANTING		1			
018	28	2180-203-002-00	스프링(HC028) SPRING/HC028		1			
018	29	2232-211-015-10	샤프트 SHAFT/PLANT/OUT		1			
018	30	V600-110-630-50	볼베어링(6305) BEARING,RB/6305		1			
NOTE								

<b>FIG 018A</b>  본기부	<b>주간변속/식부출력축 관계</b>  SHAFT(PLANTING INTERVAL,PLANTING/OUTPUT) SYSTEM	P2	년 (Year) / 월 (Month)	
			2021/04	

**Fig.018 Shaft(Planting Interval,planting/Output)system**



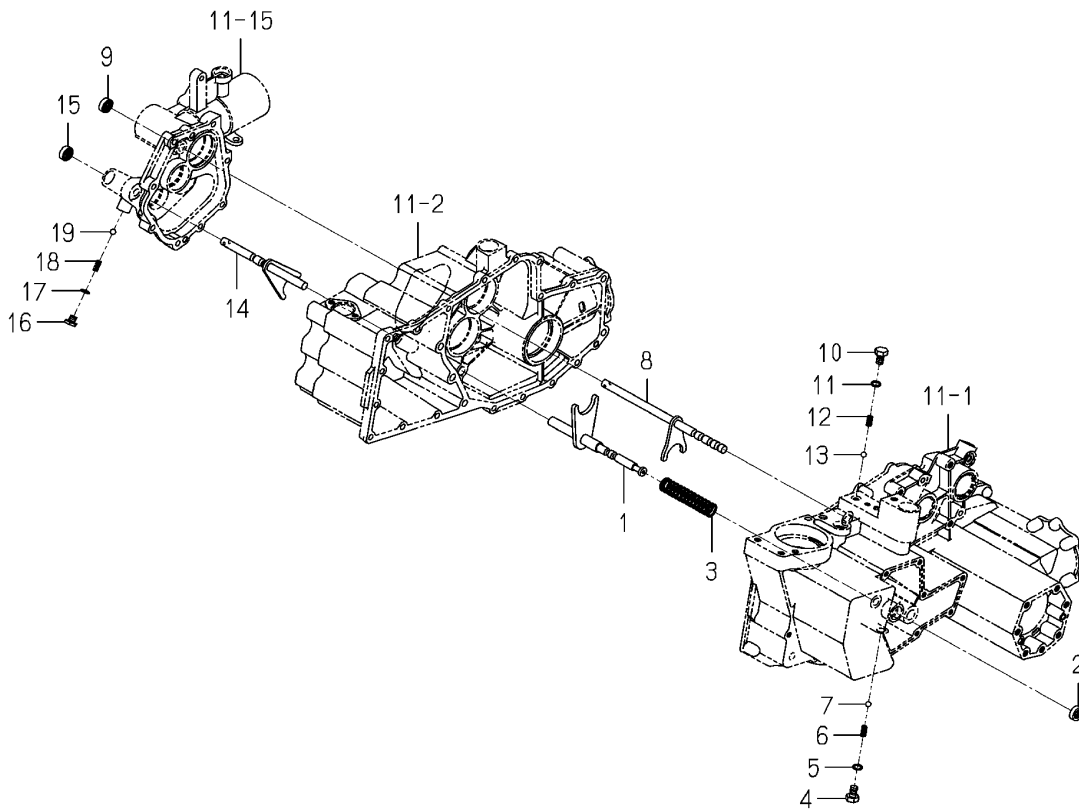
NOTE	
------	--





<p><b>FIG 019</b></p> <p>본기부</p>	<p><b>시프트 관계</b></p> <p>SHIFT(DRIVE,PLANTING INTERVAL)SYSTEM</p>	<p>P1</p>	<p>년 (Year) / 월 (Month)</p>	
			<p>2021/04</p>	

Fig.019 Shift(Drive,planting Interval)system



NOTE

FIG 019 본기부			시프트 관계 SHIFT(DRIVE,PLANTING INTERVAL)SYSTEM				P1	년 (Year) / 월 (Month)	
								2021/04	
찾기 번호 KEY	NO	부품 번호 PART NO	부 품 명 DESCRIPTION	스펙 SPEC.	수량 QTY.	소모빈도 REPAIR	설번적용일 E. DATE	비고 REMARKS	
									019
019	2	V744-112-220-70	오일실(D) 12227 SEAL,OIL/TC12227		1				
019	3	2232-212-001-00	스프링(HC100) SPRING/HC100		1				
019	4	2194-210-001-00	볼트(10X16/PQ) BOLT/10X16/PQ		1				
019	5	V720-101-901-00	O링(1A) P10 O-RING/1A,P10		1				
019	6	2132-210-005-00	시프터스프링(P) SPRING/SHIFTER/P		1				
019	7	V682-200-001-00	강구 BALL,STEEL		1				
019	8	2232-212-210-10	축 SHIFTER/PLANTING/MEI		1				
019	9	V744-112-220-70	오일실(D) 12227 SEAL,OIL/TC12227		1				
019	10	2194-210-001-00	볼트(10X16/PQ) BOLT/10X16/PQ		1				
019	11	V720-101-901-00	O링(1A) P10 O-RING/1A,P10		1				
019	12	2132-210-005-00	시프터스프링(P) SPRING/SHIFTER/P		1				
019	13	V682-200-001-00	강구 BALL,STEEL		1				
019	14	2232-212-220-10	식부축 SHIFTER/PLANTING/SUB		1				
019	15	V744-112-220-70	오일실(D) 12227 SEAL,OIL/TC12227		1				
019	16	2232-212-003-00	볼트 BOLT/SHIFT/PLANTING/		1				
019	17	V720-101-901-00	O링(1A) P10 O-RING/1A,P10		1				
019	18	2132-210-005-00	시프터스프링(P) SPRING/SHIFTER/P		1				
019	19	V682-200-001-00	강구 BALL,STEEL		1				
NOTE									


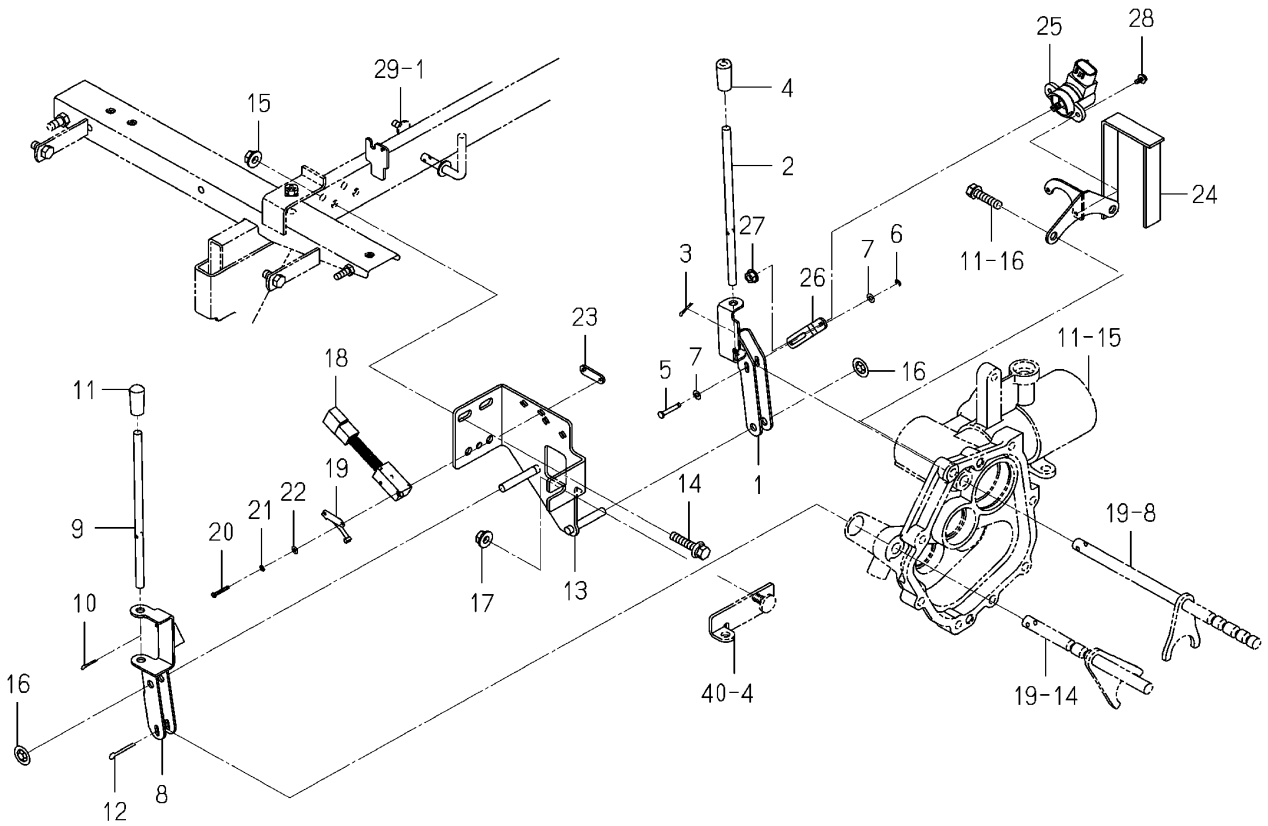
<p><b>FIG 020</b></p> <p>본기부</p>	<p><b>주간 변속레버 관계</b></p> <p>LEVER(PLANTING INTERVAL) SYSTEM</p>	<p>P1</p>	<p>년 (Year) / 월 (Month)</p> <p>2021/04</p>	
----------------------------------	---	-----------	--	---

Fig.020 Lever(Planting Interval)system



NOTE

FIG 020		주간 변속레버 관계				P1	년 (Year) / 월 (Month)	
본기부		LEVER(PLANTING INTERVAL) SYSTEM					2021/04	
찾기 번호	부품 번호	부 품 명	스펙	수량	소모빈도	설변적용일	비고	
KEY	NO	PART NO	DESCRIPTION	SPEC.	QTY.	REPAIR	E. DATE	REMARKS
020	1	2242-213-210-10	식부암(메인) ARM/PLANTING/MAIN		1			
020	2	2242-213-001-00	식부로드 ROD/PLANTING		1			
020	3	V500-162-501-50	분할핀 2.5X15 PIN,SPLIT/2.5X15		1			
020	4	2204-556-003-00	그린캡(8) CAP/GREEN/8		1			
020	5	2243-803-023-00	핀(28) PIN/28		1			
020	6	2145-770-214-00	E형멈춤링 3 RING, SNAP		1			
020	7	V411-260-004-00	평와셔 M4 WASHER,PL/M4		2			
020	8	2242-213-220-00	식부암(SU) COMP ARM/PLANTING/SU COMP		1			
020	9	2242-213-001-00	식부로드 ROD/PLANTING		1			
020	10	V500-162-501-50	분할핀 2.5X15 PIN,SPLIT/2.5X15		1			
020	11	3838-620-002-00	그립(07X34) GRIP/07X34		1			
020	12	V500-164-002-50	분할핀 4X25 PIN,SPLIT/4X25		1			
020	13	2242-213-200-10	식부레버스테이 STAY/LEVER/PLANTING		1			
020	14	V211-360-804-00	소형육각볼트(SP) M8X40 BOLT,SP/M8X40		2			
020	15	V362-260-008-00	접시스프링불이육각너트 M8 NUT/WASHER/M8		2			
020	16	2183-526-008-00	부시푸쉬너트(8) BUSHPUSHNUT/08		2			
020	17	V362-260-008-00	접시스프링불이육각너트 M8 NUT/WASHER/M8		1			
020	18	2242-213-300-00	스위치 ASSY SWITCH ASSY		1			
020	19	3807-836-400-00	액추에이터 ASSY ACTUATOR ASSY		1			
020	20	V111-163-002-00	십자홈냄비작은나사 M3X20 SCREW/M3X20		2			
020	21	V401-160-003-00	스프링와셔 M3 WASHER,SP/M3		2			
020	22	V411-260-003-00	평와셔 M3 WASHER,PL/M3		2			
020	23	2186-124-052-00	플레이트(l/10X33) PLATE		1			
020	24	2242-213-230-10	포텐셔미터스테이(P) COMP STAY/POTENTIOMETER/P		1			
020	25	1729-662-340-00	경사센서(110도) ASSY SENSOR/ANGLE/110/R		1			
020	26	2242-213-002-00	식부센서암 SENSORARM/PLANTING		1			
020	27	V360-260-006-00	접시스프링불이육각너트 M6 NUT/WASHER/M6		1			
020	28	V120-364-001-00	십자홈냄비작은나사(SP) M4X10 SCREW,SP/M4X10		2			
NOTE								


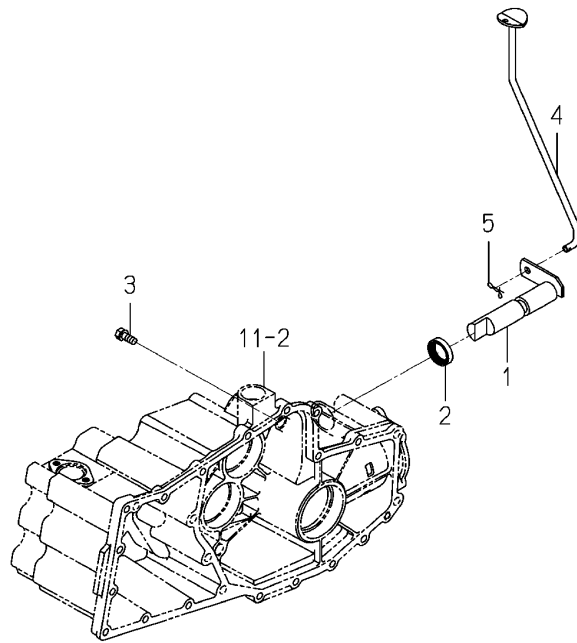
<b>FIG 021</b> 본기부	<b>페달 관계</b> PEDAL(CLUTCH/DIFFERENTIAL GEAR) SYSTEM	P1	년 (Year) / 월 (Month)	
			2021/04	

Fig.021 Pedal(Clutch/Differential Gear)system



NOTE	
------	--

FIG 021		페달 관계				P1	년 (Year) / 월 (Month)		
본기부		PEDAL(CLUTCH/DIFFERENTIAL GEAR) SYSTEM					2021/04		
찾기 번호		부품 번호	부 품 명		스펙	수량	소모빈도	설번적용일	비고
KEY	NO	PART NO	DESCRIPTION		SPEC.	QTY.	REPAIR	E. DATE	REMARKS
021	1	2232-215-210-00	디프록축(NP) COMP      SHAFT/DIFFLOCK/NP			1			
021	2	V744-125-350-70	오일실(D) 25357                      SEAL,OIL/TC25357			1			
021	3	2161-214-003-00	씰볼트(M8X20/S)                                      BOLT			1			
021	4	2242-215-230-00	디프록페달 COMP                      PEDAL/DIFFLOCK COMP			1			
021	5	2161-735-006-00	스토퍼 핀    PIN/STOPPER/8			1			
NOTE									


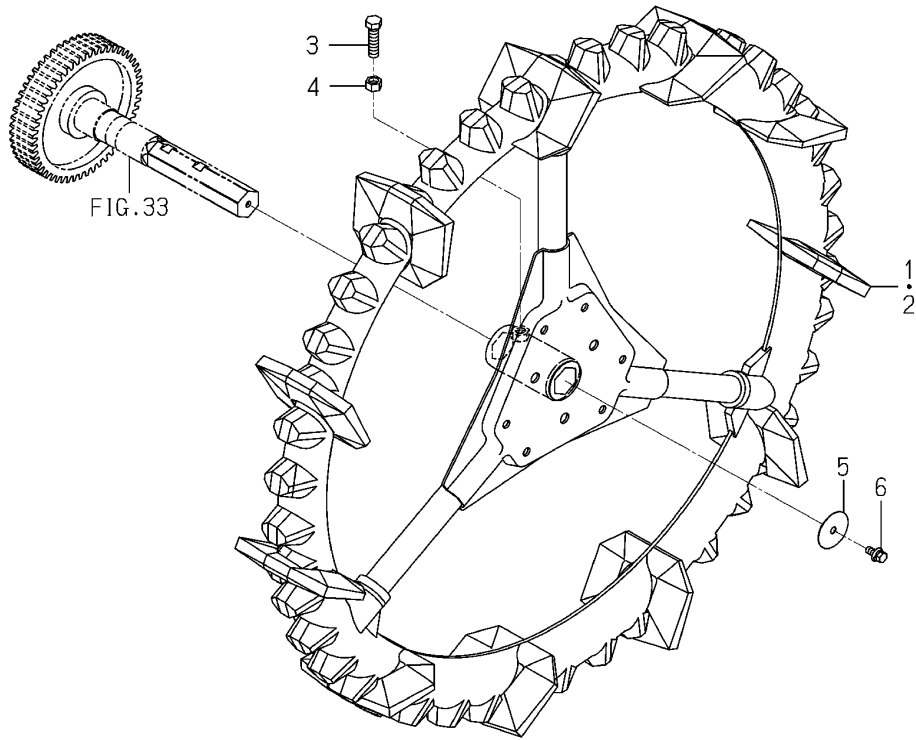

<p><b>FIG 022</b></p> <p>본기부</p>	<p><b>후륜 관계</b></p> <p>WHEEL(REAR)SYSTEM</p>	<p>P1</p>	<p>년 (Year) / 월 (Month)</p> <p>2021/04</p>	
----------------------------------	--	-----------	--	---

Fig.022 Wheel(Rear)system



NOTE



FIG 022		후륜 관계				P1	년 (Year) / 월 (Month)  2021/04		
본기부		WHEEL(REAR)SYSTEM							
찾기 번호		부품 번호	부 품 명		스펙	수량	소모빈도	설변적용일	비고
KEY	NO	PART NO	DESCRIPTION		SPEC.	QTY.	REPAIR	E. DATE	REMARKS
022	1	2233-222-200-20	후륜(950/LH) COMP	WHEEL/950/LH COMP		1			
022	2	2233-222-210-20	후륜(950/RH) COMP	WHEEL/950/RH COMP		1			
022	3	2204-222-001-00	볼트(M12X45)	BOLT/M12X45		2			
022	4	V304-260-012-00	소형육각너트보통 2중 M12	NUT/M12		2			
022	5	2142-307-002-00	와셔(09X50X03)	WASHER		2			
022	6	V211-360-802-00	소형육각볼트(SP) M8X20	BOLT,SP/M8X20		2			
NOTE									


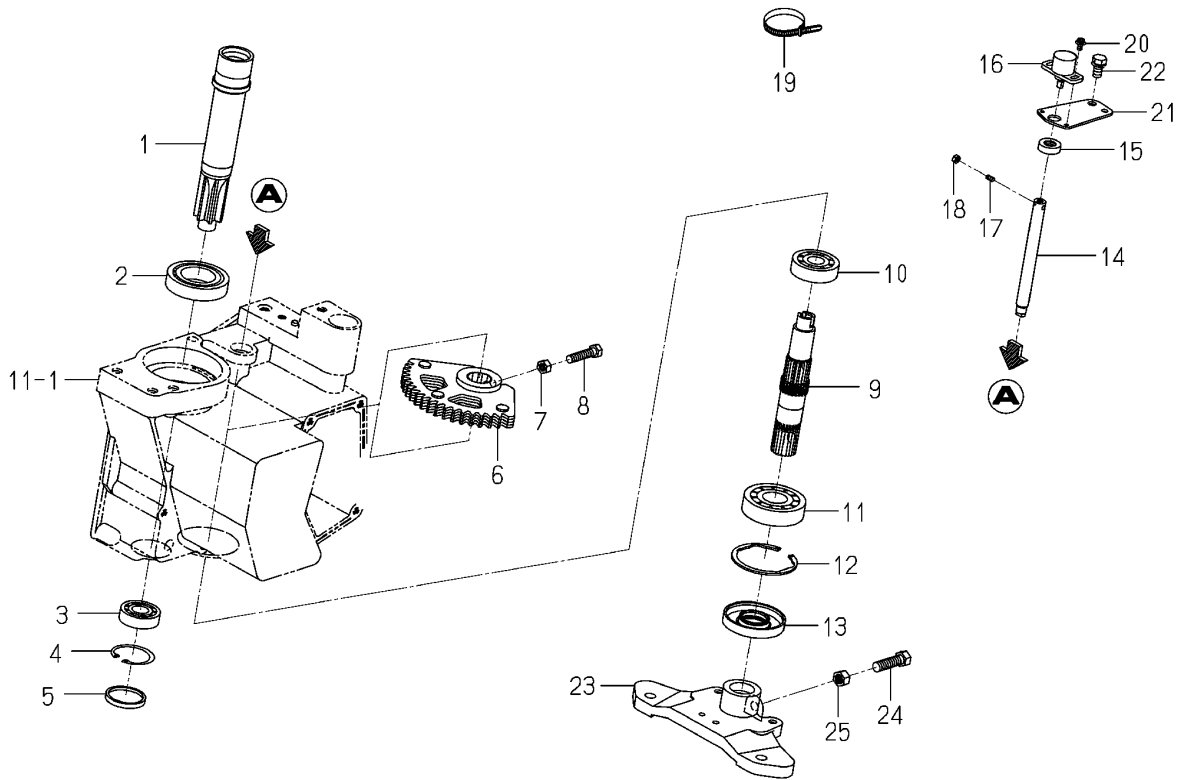
<p><b>FIG 023</b></p> <p>본기부</p>	<p><b>스티어링 관계</b></p> <p>SHAFT(STEERING) SYSTEM</p>	<p>P1</p>	<p>년 (Year) / 월 (Month)</p>	
			<p>2021/04</p>	

Fig.023 Shaft(Steering)system



NOTE

FIG 023		스티어링 관계				P1	년 (Year) / 월 (Month)	
본기부		SHAFT(STEERING) SYSTEM					2021/04	
찾기 번호		부품 번호	부 품 명	스펙	수량	소모빈도	설번적용일	비고
KEY	NO	PART NO	DESCRIPTION	SPEC.	QTY.	REPAIR	E. DATE	REMARKS
023	1	2232-302-210-00	스티어링축(IN) COMP SHAFT/STEERING/IN		1			
023	2	V600-110-600-70	볼베어링(6007) BEARING,RB/6007		1			
023	3	V600-110-620-30	볼베어링(6203) BEARING,RB/6203		1			
023	4	V705-140-040-00	C형멈춤링(구멍) 40 RING,SNAP/40 C		1			
023	5	1337-708-007-00	메탈커버 COVER,METAL		1			
023	6	2204-302-200-10	스터링 암 기어 GEAR,STERRING ARM		1			
023	7	V304-460-008-00	소형육각너트보통 2종 M8 7T NUT/M8/7T		1			
023	8	V201-360-803-50	소형육각볼트 M8X35 7T BOLT/M8X35/7T		1			
023	9	2232-302-006-00	스티어링축(OUT) SHAFT/STEARING/OUT		1			
023	10	V600-110-630-30	볼베어링(6303) BEARING,RB/6303		1			
023	11	V600-110-630-50	볼베어링(6305) BEARING,RB/6305		1			
023	12	V707-140-062-00	R형멈춤링(구멍용) 62 RING,SNAP/R62		1			
023	13	8595-201-025-00	오일실 SEAL/OIL		1			
023	14	2242-302-002-00	샤프트(스티어링센서) SHAFT/SENCER/STEARIN		1			
023	15	V744-112-220-70	오일실(D) 12227 SEAL,OIL/TC12227		1			
023	16	3817-283-220-00	센서(앵글/180) ASSY SENSOR/ANGLE/180		1			
023	17	2233-360-015-00	육각홀나사 SET SCREW,SET/HEX.SOCKET		1			
023	18	V301-260-004-00	육각너트보통 2종 M4 NUT/M4		1			
023	19	1376-402-003-00	와이어밴드(140) BAND,WIRE/140		1			
023	20	V120-364-001-00	십자홈냄비작은나사(SP) M4X10 SCREW,SP/M4X10		2			
023	21	2232-302-003-00	센서스테이 STAY/SENSOR/STEERING		1			
023	22	V211-260-801-60	소형육각볼트(S) M8X16 BOLT,S/M8X16		1			
023	23	2232-302-001-30	암 ARM/PITMAN/6		1			
023	24	V201-361-003-50	소형육각볼트 M10X35 7T BOLT/M10X35/7T		1			
023	25	V304-460-010-00	소형육각너트보통 2종 M10 7T NUT/M10/7T		1			
NOTE								


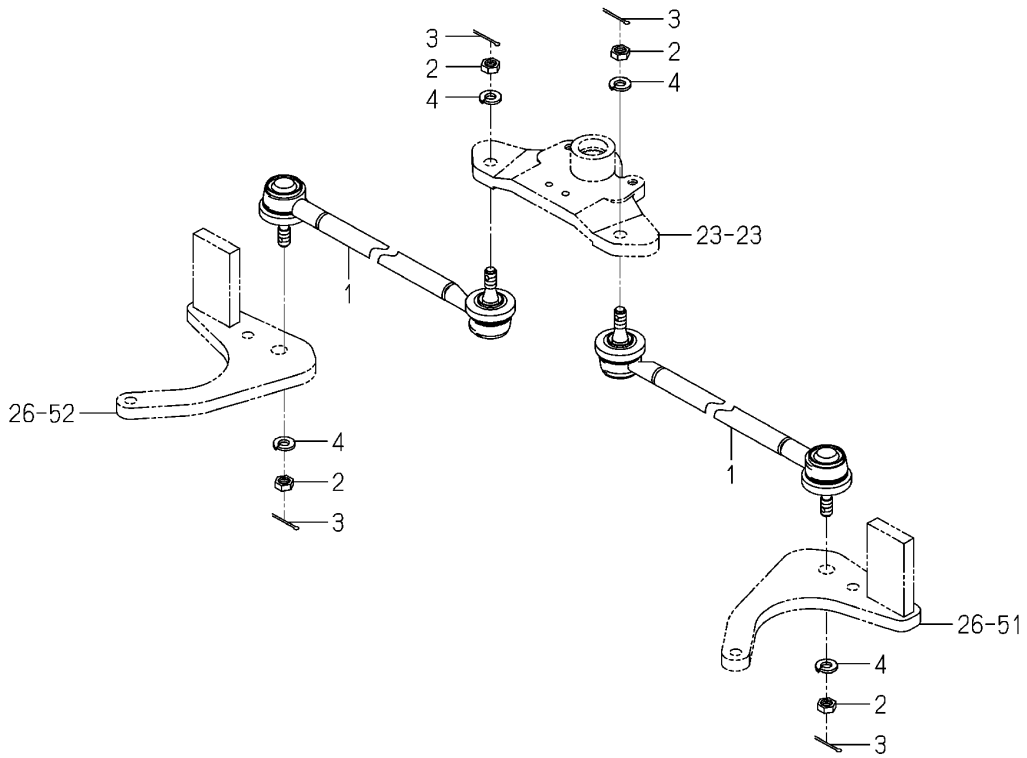
<p><b>FIG 024</b></p> <p>본기부</p>	<p><b>타이로드 관계</b></p> <p>ROD(TIE)SYSTEM</p>	<p>P1</p>	<p>년 (Year) / 월 (Month)</p>	
			<p>2021/04</p>	

Fig.024 Rod(Tie)system



NOTE

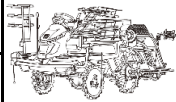
FIG 024  본기부		타이로드 관계  ROD(TIE)SYSTEM				P1	년 (Year) / 월 (Month)  2021/04		
찾기 번호	부품 번호		부 품 명		스펙	수량	소모빈도	설번적용일	비고
KEY	NO	PART NO	DESCRIPTION		SPEC.	QTY.	REPAIR	E. DATE	REMARKS
024	1	2232-303-260-10	타이로드 COMP	ROD/TIECOMP		2			
024	2	V335-260-010-00	소형육각너트보통 3중 M10	NUT/M10,P=1.25		4			
024	3	V500-162-002-50	분할핀 2X25	PIN,SPLIT/2X25		4			
024	4	V401-160-010-00	스프링와셔 M10	WASHER,SP/M10		4			
NOTE									


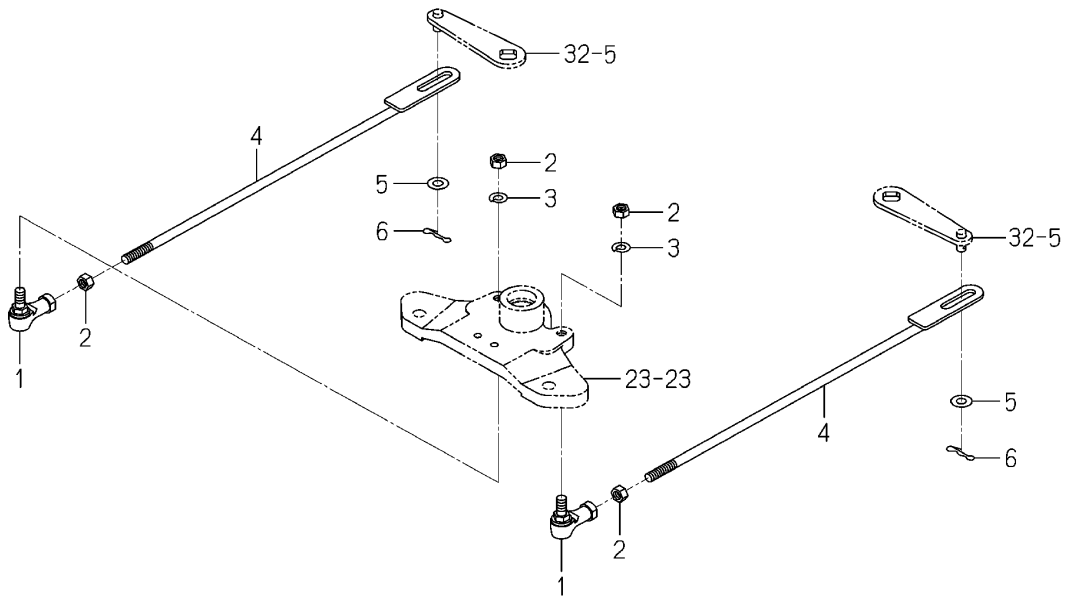


FIG 025 본기부	선회 관계 TURN SYSTEM	P1	년 (Year) / 월 (Month)	
			2021/04	

Fig.025 Turn System



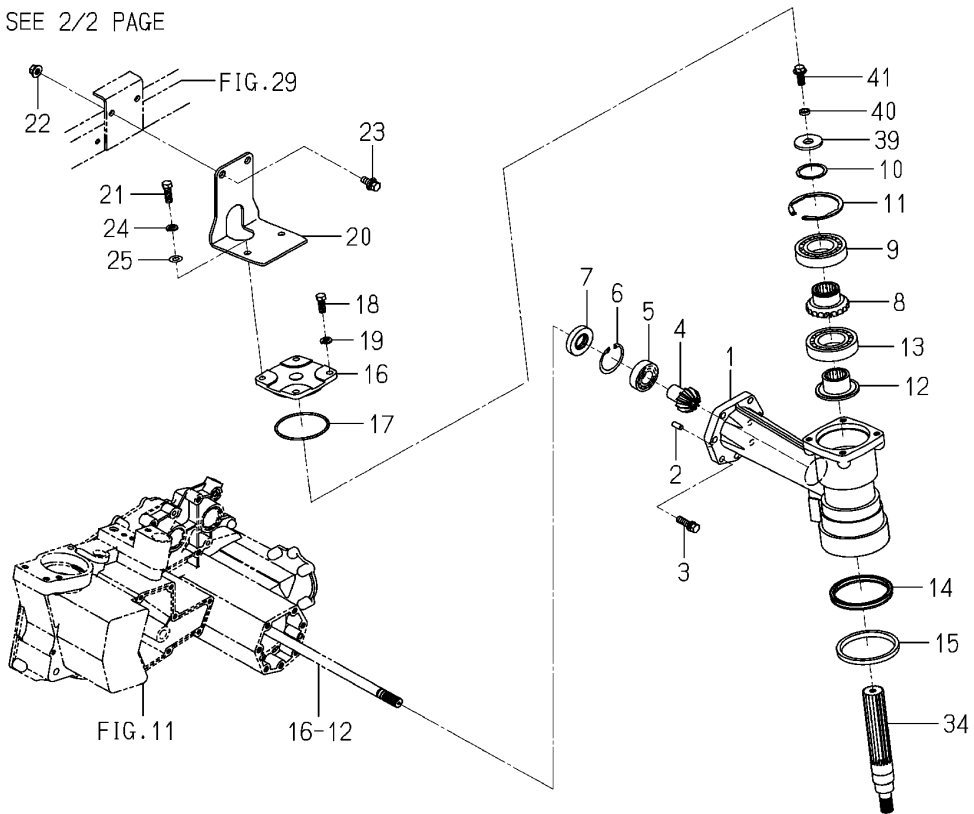
NOTE	
------	--

FIG 025		선회 관계					P1	년 (Year) / 월 (Month)	
본기부		TURN SYSTEM						2021/04	
찾기 번호		부품 번호	부 품 명		스펙	수량	소모빈도	설번적용일	비고
KEY	NO	PART NO	DESCRIPTION		SPEC.	QTY.	REPAIR	E. DATE	REMARKS
025	1	1560-695-021-00	볼조인트(M08/RH)	JOINT BALL M08RH		2			
025	2	V304-260-008-00	소형육각너트보통 2종 M8	NUT/M8		4			
025	3	V401-160-008-00	스프링와셔 M8	WASHER,SP/M8		2			
025	4	2232-304-200-30	클러치로드 COMP	ROD/CLUTCH COMP		2			
025	5	V411-260-008-00	평와셔 M8	WASHER,PL/M8		2			
025	6	2161-735-006-00	스토퍼 핀	PIN/STOPPER/8		2			
NOTE									

<p><b>FIG 026</b></p> <p>본기부</p>	<p><b>최종케이스 관계 (1/2)</b></p> <p>CASE(GEAR/FINAL)SYSTEM (1/2)</p>	<p>P1</p>	<p>년 (Year) / 월 (Month)</p>	
			<p>2021/04</p>	

**Fig.026 Case(Gear/Final)system(1/2)**

26~30-PLEASE SEE 2/2 PAGE



<p>NOTE</p>	
-------------	--



FIG 026		최종케이스 관계 (1/2)				P1	년 (Year) / 월 (Month)	
본기부		CASE(GEAR/FINAL)SYSTEM (1/2)					2021/04	
찾기 번호	부품 번호		부 품 명	스펙	수량	소모빈도	설번적용일	비고
KEY	NO	PART NO	DESCRIPTION	SPEC.	QTY.	REPAIR	E. DATE	REMARKS
026	1	2232-310-001-30	최종케이스( 상)	CASE/FINAL/UPPER		2		
026	2	V522-100-801-80	평형핀A 8X18	PIN,ST,A/8X18		4		
026	3	2213-310-004-00	볼트(M10X35/S)	BOLT/M10X35/S		14		
026	4	2232-310-006-00	베벨기어(11)	GEAR/BEVEL/11		2		
026	5	V600-110-620-50	볼베어링(6205)	BEARING,RB/6205		2		
026	6	V705-140-052-00	C형멈춤링(구멍) 52	RING,SNAP/52 C		2		
026	7	V744-125-521-00	오일실(D) 255210	SEAL,OIL/TC255210		2		
026	8	2232-310-007-00	베벨기어(20)	GEAR/BEVEL/20		2		
026	9	V600-110-620-90	볼베어링(6209)	BEARING,RB/6209		2		
026	10	V706-140-045-00	S형멈춤링(축용) 45	RING,SNAP/S45		2		
026	11	V707-140-085-00	R형멈춤링(구멍용) 85	RING,SNAP/R85		2		
026	12	2232-310-005-00	킹핀라이너	LINER/KINGPIN		2		
026	13	V600-150-620-90	볼베어링(6209DD)	BEARING,RB/6209SS		2		
026	14	2232-310-018-00	패킹(90X105X9)	PACKING/90X105X9		2		
026	15	2232-310-019-00	더스트실(92X104X8)	SEAL/DUST/92X104X8		2		
026	16	2232-310-002-10	전륜케이스커버(상)	COVER/FRONT/UPPER		2		
026	17	V721-103-108-50	O링(1A) G85	O-RING/1A,G85		2		
026	18	V201-361-002-50	소형육각볼트 M10X25 7T	BOLT/M10X25/7T		4		
026	19	V401-160-010-00	스프링와셔 M10	WASHER,SP/M10		4		
026	20	2243-509-301-00	프론트엑슬스테이	STAY/FRONTAXLE		2		
026	21	V201-361-003-00	소형육각볼트 M10X30 7T	BOLT/M10X30/7T		4		
026	22	V363-260-010-00	접시스프링볼이육각너트 M10	NUT/WASHER/M10		4		
026	23	V211-361-002-50	소형육각볼트(SP) M10X25	BOLT,SP/M10X25		4		
026	24	V401-160-010-00	스프링와셔 M10	WASHER,SP/M10		4		
026	25	V411-260-010-00	평와셔 M10	WASHER,PL/M10		4		
026	26	2233-310-400-00	최종케이스(하)	CASE/FINAL/LOWER/D		2		
026	27	2233-310-011-00	베벨기어(10)	GEAR/BEVEL/10		2		
026	28	7932-201-002-00	베어링(RB/6306SH2)	BEARING,RB/6306SH2		2		
026	29	7932-201-002-00	베어링(RB/6306SH2)	BEARING,RB/6306SH2		2		
026	30	V707-140-072-00	R형멈춤링(구멍용) 72	RING,SNAP/R72		2		
NOTE								


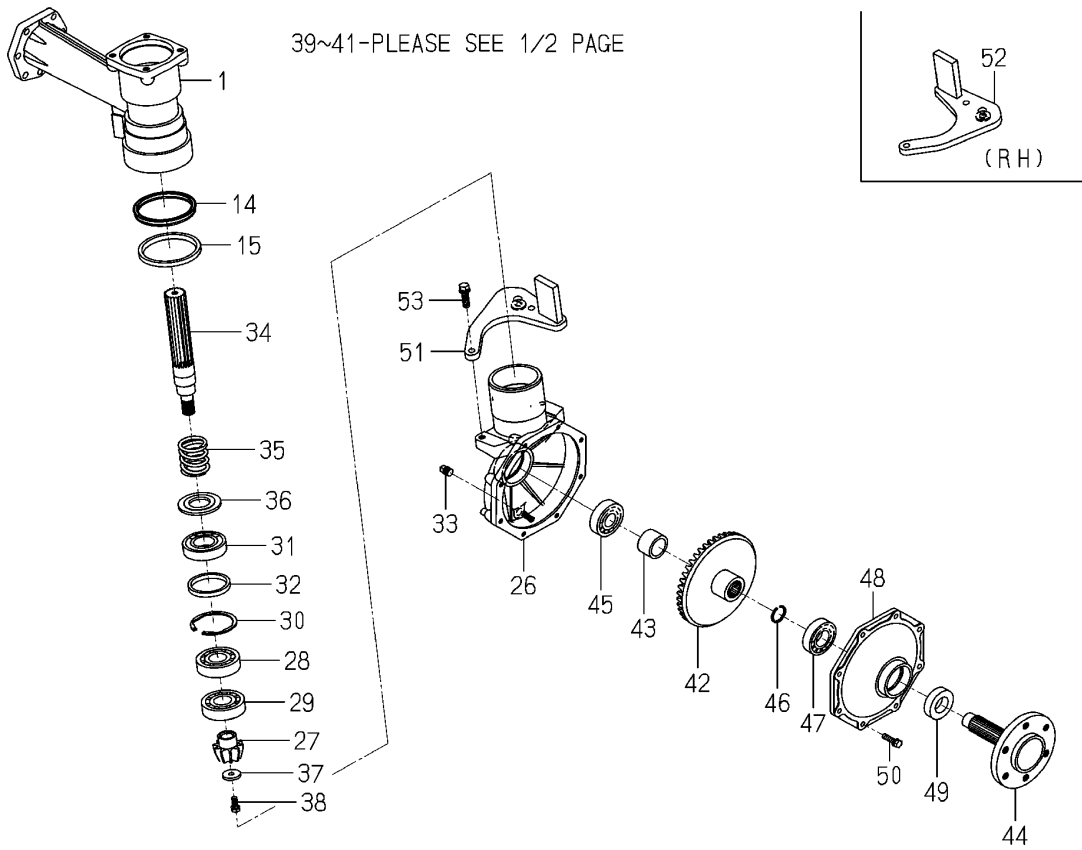
<b>FIG 026A</b>  본기부	<b>최종케이스 관계 (2/2)</b>  CASE(GEAR/FINAL)SYSTEM (2/2)	P2	년 (Year) / 월 (Month)	
			2021/04	

Fig.026a Case(Gear/Final)system(2/2)



NOTE	(Empty space for notes)
------	-------------------------

FIG 026A		최종케이스 관계 (2/2)				P2	년 (Year) / 월 (Month)		
본기부		CASE(GEAR/FINAL)SYSTEM (2/2)					2021/04		
찾기 번호	부품 번호		부 품 명		스펙	수량	소모빈도	설번적용일	비고
KEY	NO	PART NO	DESCRIPTION		SPEC.	QTY.	REPAIR	E. DATE	REMARKS
026A	31	V600-150-620-70	볼베어링(6207DD) BEARING,RB/6207SS			2			
026A	32	2233-310-013-00	칼라(60X70X08) COLLAR/60X70X08			2			
026A	33	V781-160-000-4B	플러그(사각테이퍼) PT1/4 PLUG/SCREW/SEAL			2			
026A	34	2233-310-008-00	킹핀축(8) SHAFT/KINGPIN/8			2			
026A	35	2232-310-015-00	스프링(HC053) SPRING/HC053			2			
026A	36	2232-310-013-10	스프링칼라 COLLAR/SPRING			2			
026A	37	2178-503-246-00	와셔(09X30X4.5) WASHER/09X30X4.5			2			
026A	38	V211-560-802-00	소형육각볼트(S) M8X20 7T BOLT,S/M8X20/7T			2			
026A	39	2232-310-031-00	와셔(16X46X5) WASHER/16X46X5			2			
026A	40	2232-310-032-00	칼라(11X25X5) COLLAR/11X25X5			2			
026A	41	2232-310-033-00	플랜지볼트(M10X25) BOLT/FRANGE/M10X25			2			
026A	42	2233-310-007-00	베벨기어(44) GEAR/BEVEL/44			2			
026A	43	2233-310-014-10	칼라(33X43X28) COLLAR/32X43X21			2			
026A	44	2232-310-012-10	전륜축 SHAFT/FRONTWHEEL			2			
026A	45	V600-110-630-50	볼베어링(6305) BEARING,RB/6305			2			
026A	46	2172-312-002-00	멈춤링(30) RING,STOP/30			2			
026A	47	V600-110-620-60	볼베어링(6206) BEARING,RB/6206			2			
026A	48	2233-310-002-00	최종케이스커버 COVER/FINAL/Front/D			2			
026A	49	2186-312-002-00	오일실(305514) SEAL,OIL 305514			2			
026A	50	V211-560-803-00	소형육각볼트(S) M8X30 7T BOLT,S/M8X30/7T			16			
026A	51	2232-310-200-20	정지암(LH) COMP ARM/STOPPER/LH COMP			1			
026A	52	2232-310-210-20	정지암(RH) COMP ARM/STOPPER/RH COMP			1			
026A	53	2213-310-004-00	볼트(M10X35/S) BOLT/M10X35/S			4			
NOTE									


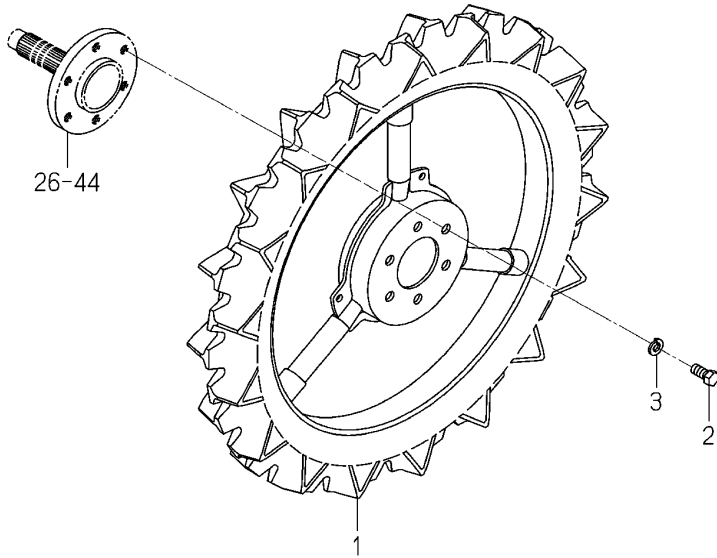
FIG 027 본기부	전륜 관계 WHEEL(FRONT)SYSTEM	P1	년 (Year) / 월 (Month)	
			2021/04	

Fig.027 Wheel(Front)system



NOTE	
------	--


FIG 027		전륜 관계				P1	년 (Year) / 월 (Month)		
본기부		WHEEL(FRONT)SYSTEM					2021/04		
찾기 번호	부품 번호		부 품 명		스펙	수량	소모빈도	설번적용일	비고
KEY	NO	PART NO	DESCRIPTION		SPEC.	QTY.	REPAIR	E. DATE	REMARKS
027	1	2233-316-200-10	전륜(650/W) COMP	TIRE/FRONT/650/ COMP		2			
027	2	V201-361-202-50	소형육각볼트 M12X25 7T	BOLT/M12X25/7T		12			
027	3	V401-160-012-00	스프링와셔 M12	WASHER,SP/M12		12			
NOTE									


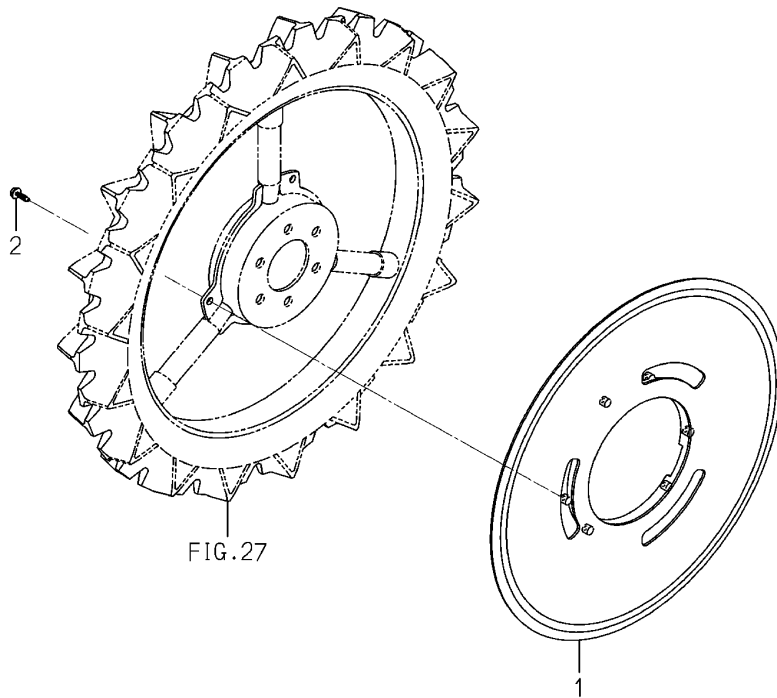

FIG 028 본기부	전륜캡 관계 CAP(WHEEL/FRONT)SYSTEM	P1	년 (Year) / 월 (Month)	
			2021/04	

Fig.028 Cap(Wheel/Front)system



NOTE	
------	--

<b>FIG 028</b>		<b>전륜캡 관계</b>					P1	년 (Year) /	
								월 (Month)	
본기부		CAP(WHEEL/FRONT)SYSTEM					2021/04		
찾기 번호		부품 번호	부 품 명		스펙	수량	소모빈도	설번적용일	비고
KEY	NO	PART NO	DESCRIPTION		SPEC.	QTY.	REPAIR	E. DATE	REMARKS
028	1	2232-317-001-10	전륜캡(650)	CAP/FRONTWHEEL/650	2	2			
028	2	2213-508-004-00	탭볼트(6X20)	TAPBOLT/6X20	6	6			
<b>NOTE</b>									


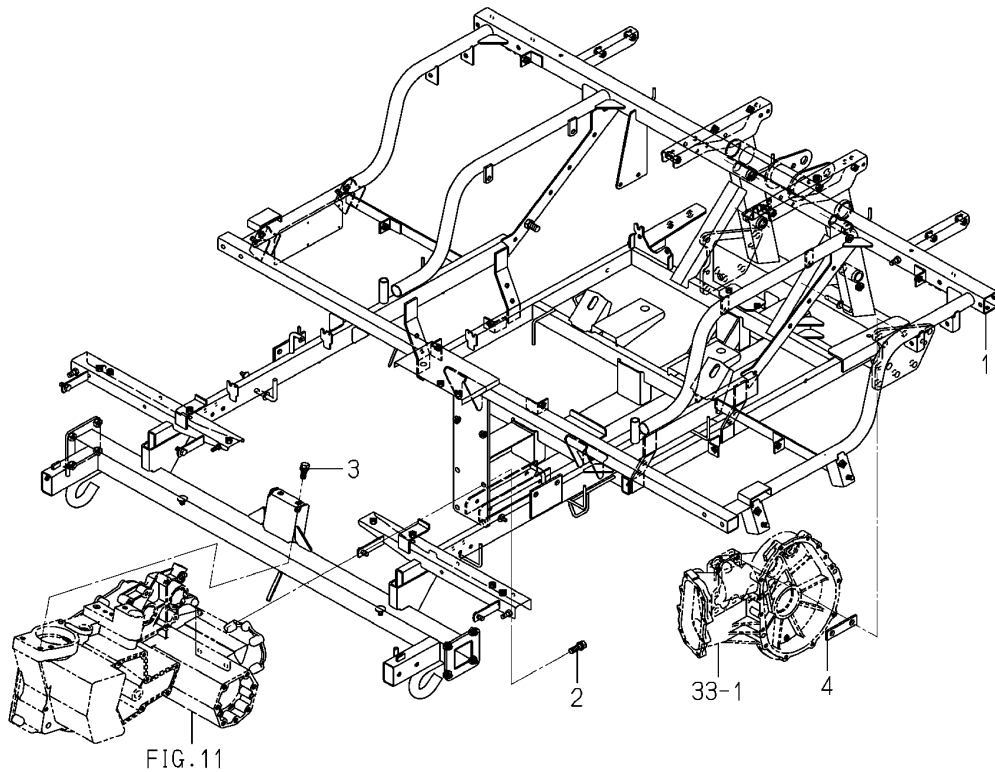

<p><b>FIG 029</b></p> <p>본기부</p>	<p><b>메인 프레임 관계</b></p> <p>FRAME(MAIN)SYSTEM</p>	<p>P1</p>	<p>년 (Year) / 월 (Month)</p>	
			<p>2021/04</p>	

Fig.029 Frame(Main)system



<p>NOTE</p>	
-------------	--



<p><b>FIG 029</b></p> <p>본기부</p>		<p><b>메인 프레임 관계</b></p> <p>FRAME(MAIN)SYSTEM</p>				<p>P1</p>	<p>년 (Year) / 월 (Month)</p>	
							<p>2021/04</p>	
찾기 번호		부품 번호	부 품 명	스펙	수량	소모빈도	설변적용일	비고
KEY	NO	PART NO	DESCRIPTION	SPEC.	QTY.	REPAIR	E. DATE	REMARKS
029	1	2242-320-400-30	메인프레임(1200/D)COMP      FRAME/MAIN/1200/D		1			
029	2	2204-323-011-00	씰볼트(M10X30/S)              BOLT/SEAL/M10X30/S		4			
029	3	2204-601-007-10	씰볼트(M10X25/S)              BOLT/SEAL/M10X25/S		2			
029	4	2242-320-002-00	플레이트(리어케이스/I)        PLATE/I/REARCASE		2			
<b>NOTE</b>								


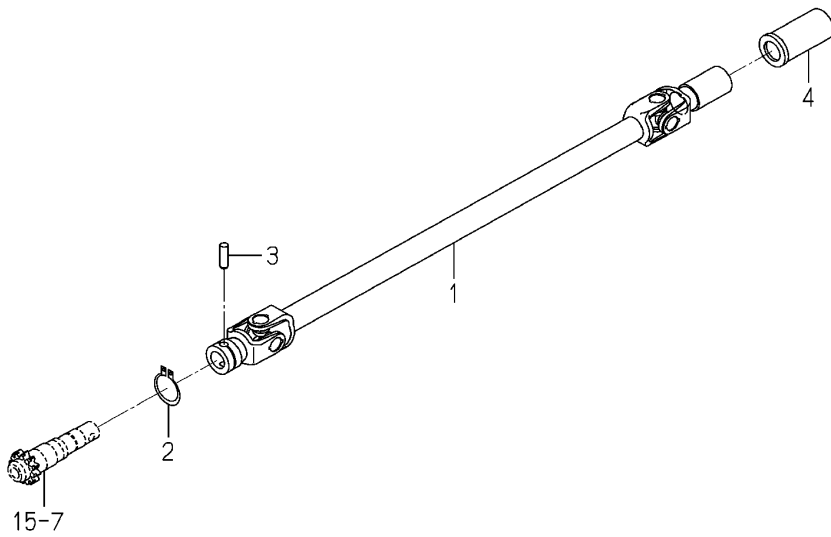

<b>FIG 030</b> 본기부	<b>구동축 후 관계</b> SHAFT(DRIVE/REAR)SYSTEM	P1	년 (Year) / 월 (Month)	
			2021/04	

Fig.030 Shaft(Drive/Rear)system



NOTE	(Empty space for notes)
------	-------------------------

FIG 030		구동축 후 관계				P1	년 (Year) / 월 (Month)	
본기부		SHAFT(DRIVE/REAR)SYSTEM					2021/04	
찾기 번호	부품 번호	부 품 명	스펙	수량	소모빈도	설번적용일	비고	
KEY	NO	PART NO	DESCRIPTION	SPEC.	QTY.	REPAIR	E. DATE	REMARKS
030	1	2242-321-250-00	후륜구동축(1200) COMP JOINT/REAR/1200 COMP		2			
030	2	V704-140-032-00	C형멈춤링(축) 32 RING,SNAP/32 C		2			
030	3	2161-321-001-00	일자핀 PIN STRAIGHT		2			
030	4	2194-321-001-00	부츠(드라이브샤프트) BOOT,DRIVE SHAFT		2			
NOTE								


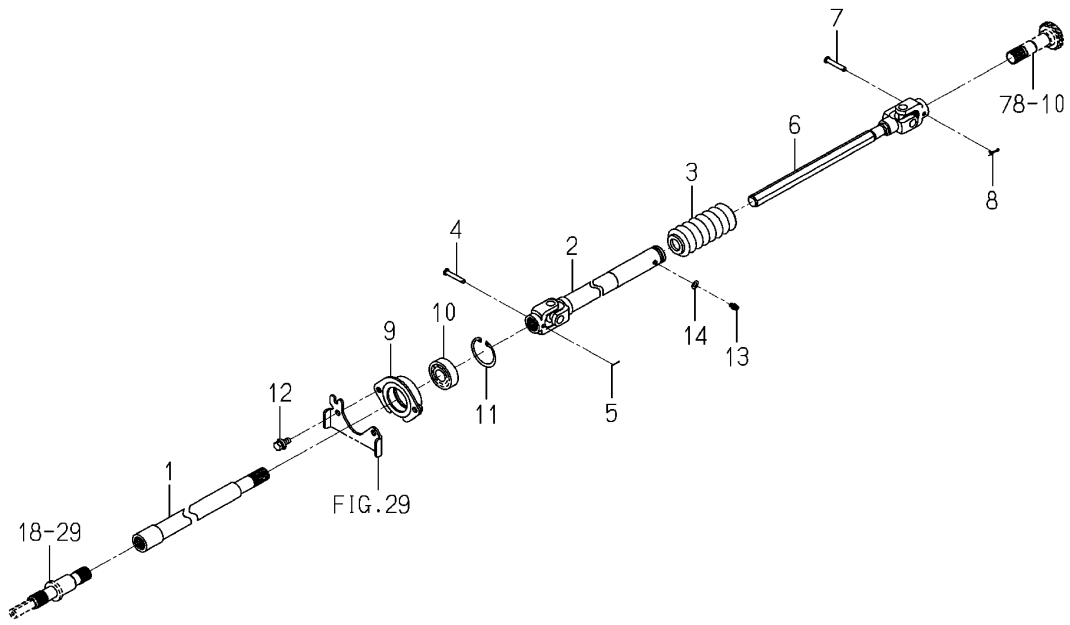
<p><b>FIG 031</b></p> <p>본기부</p>	<p><b>식부 연결축 관계</b></p> <p>SHAFT(PLANTING)SYSTEM</p>	<p>P1</p>	<p>년 (Year) / 월 (Month)</p>	
			<p>2021/04</p>	

Fig.031 Shaft(Planting)system



<p>NOTE</p>	
-------------	--


FIG 031		식부 연결축 관계					P1	년 (Year) / 월 (Month)	
본기부		SHAFT(PLANTING)SYSTEM						2021/04	
찾기 번호	부품 번호	부 품 명	스펙	수량	소모빈도	설번적용일	비고		
KEY	NO	PART NO	DESCRIPTION	SPEC.	QTY.	REPAIR	E. DATE	REMARKS	
031	1	2232-322-200-10	식부축(전/12) SHAFT/PLANT/FRONT/12		1				
031	2	2243-322-200-00	식부축(D) COMP SHAFT/PLANT/D COMP		1				
031	3	2145-420-001-20	부츠(샤프트) BOOT/SHAFT		1				
031	4	2232-322-001-00	핀(06X36) PIN/06X36		1				
031	5	8841-420-001-00	핀(1.6) PIN 1.6		1				
031	6	2232-322-220-10	식부축(후) COMP SHAFT/PLANT/REA COMP		1				
031	7	2232-322-001-00	핀(06X36) PIN/06X36		1				
031	8	2161-735-005-00	핀(빠짐방지/6) PIN		1				
031	9	2232-322-230-20	식부축홀더 HOLDER/SHAFT/PLANT		1				
031	10	V600-130-620-40	볼베어링(6204ZZ) BEARING,RB/6204ZZ		1				
031	11	V705-140-047-00	C형멈춤링(구멍) 47 RING,SNAP/47 C		1				
031	12	V211-260-801-60	소형육각볼트(S) M8X16 BOLT,S/M8X16		2				
031	13	V760-150-000-00	그리스니플(A-M6F) NIPPLE,GREASE		1				
031	14	V411-260-006-00	평와셔 M6 WASHER,PL/M6		1				
NOTE									


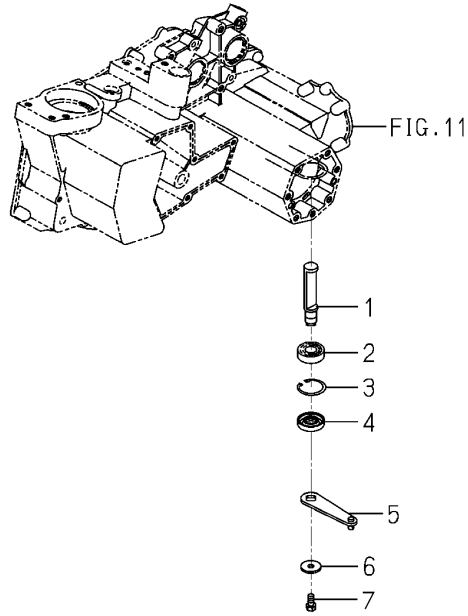
FIG 032 본기부	브레이크축 관계 SHAFT(BRAKE)SYSTEM	P1	년 (Year) / 월 (Month)	
			2021/04	

Fig.032 Shaft(Brake)system



NOTE	
------	--

FIG 032		브레이크축 관계				P1	년 (Year) / 월 (Month)		
본기부		SHAFT(BRAKE)SYSTEM					2021/04		
찾기 번호	부품 번호		부 품 명		스펙	수량	소모빈도	설번적용일	비고
KEY	NO	PART NO	DESCRIPTION		SPEC.	QTY.	REPAIR	E. DATE	REMARKS
032	1	2232-325-004-00	시프터클러치(G)	SIFTER/CLUTCH/G		2			
032	2	V600-110-620-30	볼베어링(6203)	BEARING,RB/6203		2			
032	3	V705-140-040-00	C형멈춤링(구멍) 40	RING,SNAP/40 C		2			
032	4	V744-117-400-80	오일실(D) 17408	SEAL,OIL/TC17408		2			
032	5	2232-325-200-10	클러치암 COMP	ARM/CLUTCH COMP		2			
032	6	3740-314-017-00	텐션와셔	WASHER,TENSION		2			
032	7	2161-214-003-00	씰볼트(M8X20/S)	BOLT		2			
NOTE									


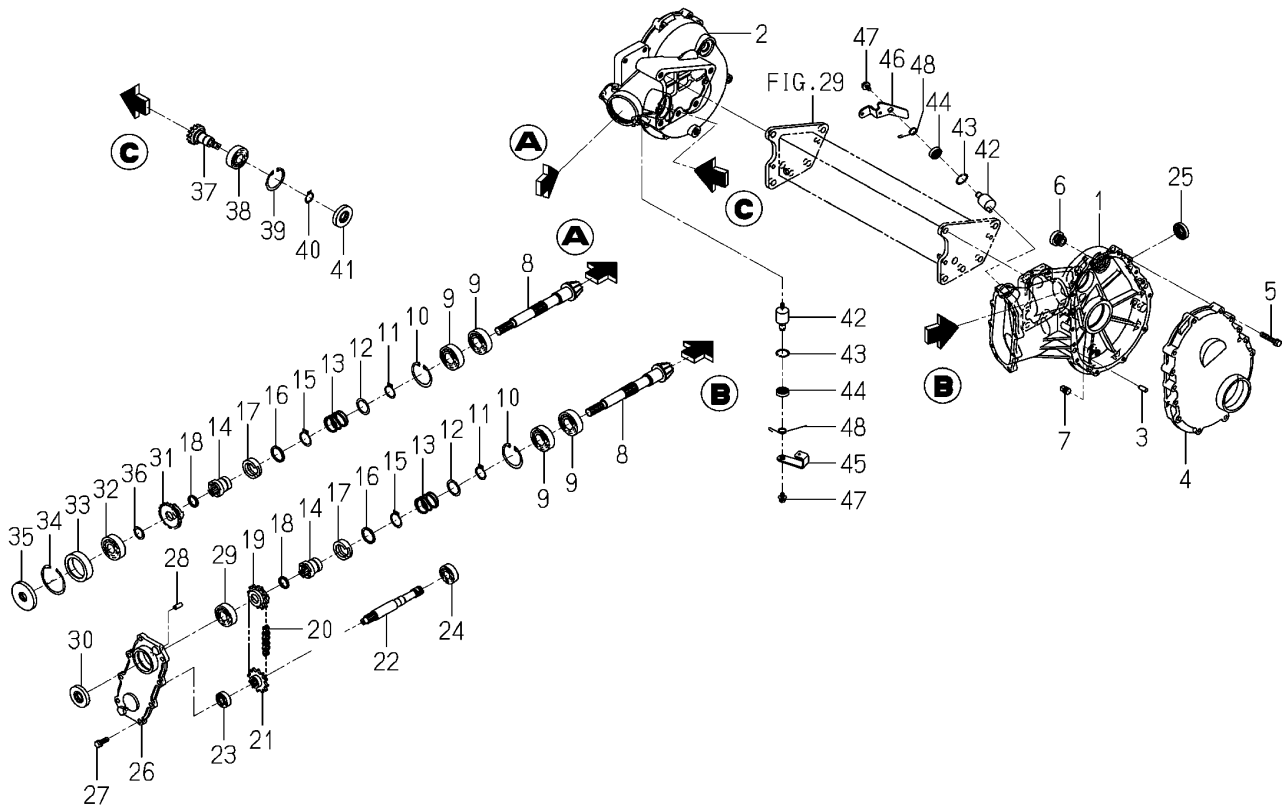
<p><b>FIG 033</b></p> <p>본기부</p>	<p><b>리어 케이스 관계 (1/2)</b></p> <p>CASE(REAR)SYSTEM (1/2)</p>	<p>P1</p>	<p>년 (Year) / 월 (Month)</p>	
			<p>2021/04</p>	


Fig.033 Case(Rear)system(1/2)



NOTE

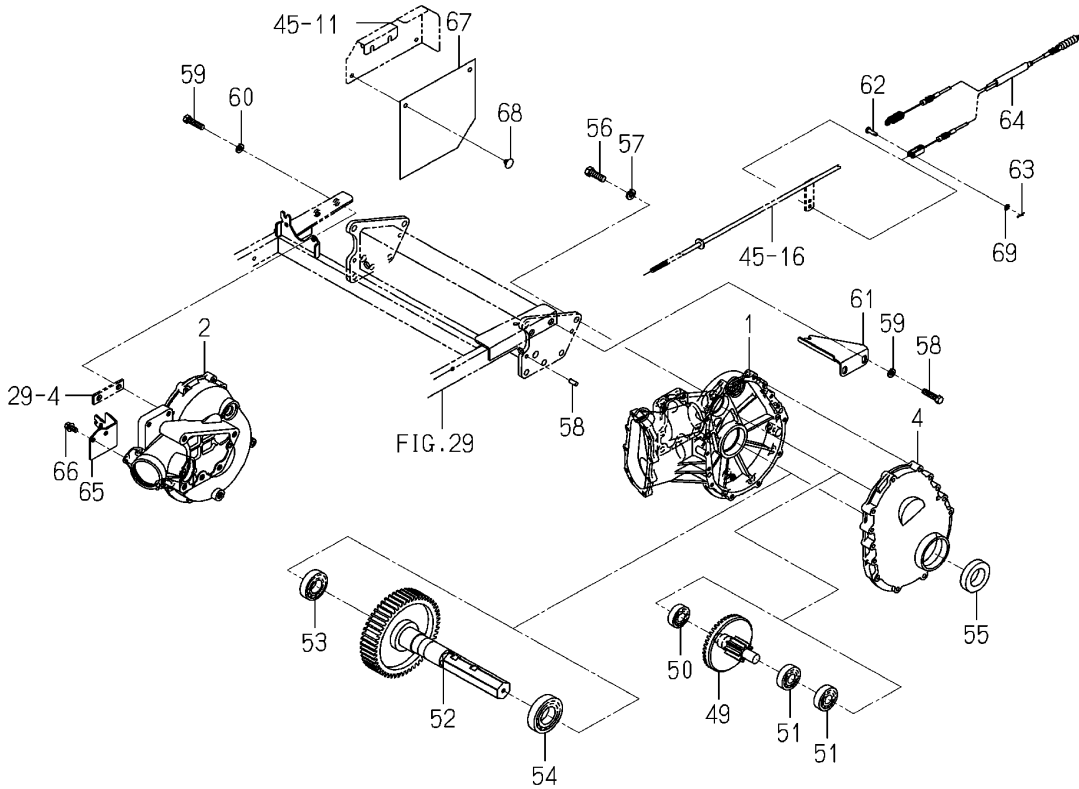


FIG 033		리어 케이스 관계 (1/2)				P1	년 (Year) / 월 (Month)	
본기부		CASE(REAR)SYSTEM (1/2)					2021/04	
찾기 번호	부품 번호		부 품 명	스펙	수량	소모빈도	설번적용일	비고
KEY	NO	PART NO	DESCRIPTION	SPEC.	QTY.	REPAIR	E. DATE	REMARKS
033	1	2242-330-005-10	후륜케이스(내/좌) CASE/REAR/IN/LH		1			
033	2	2242-330-006-10	후륜케이스(내/우) CASE/REAR/IN/RH		1			
033	3	V522-100-801-80	평행핀A 8X18 PIN,ST,A/8X18		4			
033	4	2242-330-011-00	리어케이스(사이드) CASE/REAR/OUT		2			
033	5	V211-560-804-50	소형육각볼트(S) M8X45 7T BOLT,S/M8X45/7T		28			
033	6	2157-201-004-10	오일플러그 PLUG,OIL		2			
033	7	V781-160-000-4B	플러그(사각테이퍼) PT1/4 PLUG/SCREW/SEAL		2			
033	8	2242-330-004-00	베벨기어(10) GEAR/BEVEL/10/FERTIL		2			
033	9	1594-221-001-00	볼베어링(6205SH2) BEARING/BALL 6205SH2		4			
033	10	V705-140-052-00	C형멈춤링(구멍) 52 RING,SNAP/52 C		2			
033	11	V704-140-025-00	C형멈춤링(축) 25 RING,SNAP/25 C		2			
033	12	2232-330-033-00	와셔(27X36X1) WASHER/27X36X1		2			
033	13	2242-330-053-00	스프링(HC061) SPRING/HC061		2			
033	14	2232-330-013-10	클러치 CLUTCH/DRIVE		2			
033	15	V704-140-028-00	C형멈춤링(축) 28 RING,SNAP/28 C		2			
033	16	2232-330-042-00	칼라(28X35X02) COLLAR/28X35X02		2			
033	17	2232-330-018-50	칼라(클러치) COLLAR/CLUTCH		2			
033	18	2232-330-032-00	칼라(20X25X3.2) COLLAR/20X25X3.2		2			
033	19	2232-330-015-00	구동sprocket(12) SPROCKET/12/DRIVE		1			
033	20	2232-330-023-00	롤러체인(41X034) CHAIN/ROLLER/41X034		1			
033	21	2232-330-016-10	종동sprocket(12) SPROCKET/12/DRIVEN		1			
033	22	2242-330-017-00	로터출력축 SHAFT/OUTPUT/ROTOR		1			
033	23	V600-110-620-10	볼베어링(6201) BEARING,RB/6201		1			
033	24	V600-110-620-30	볼베어링(6203) BEARING,RB/6203		1			
033	25	V744-117-350-70	오일실(D) 17357 SEAL,OIL/TC17357		1			
033	26	2232-330-004-00	후륜입력축커버 COVER/REAR/INPUT		1			
033	27	V211-260-802-50	소형육각볼트(S) M8X25 BOLT,S/M8X25		8			
033	28	V522-100-801-80	평행핀A 8X18 PIN,ST,A/8X18		2			
033	29	V600-110-620-40	볼베어링(6204) BEARING,RB/6204		1			
033	30	2161-330-004-00	오일실(SDD7/204) SEAL,OIL/SDD7/204		1			
<b>NOTE</b>								

<p><b>FIG 033A</b></p> <p>본기부</p>	<p><b>리어 케이스 관계 (2/2)</b></p> <p>CASE(REAR)SYSTEM (2/2)</p>	<p>P2</p>	<p>년 (Year) / 월 (Month)</p>	
			<p>2021/04</p>	


**Fig.033a Case(Rear)system(2/2)**

31~48-PLEASE SEE 1/2 PAGE



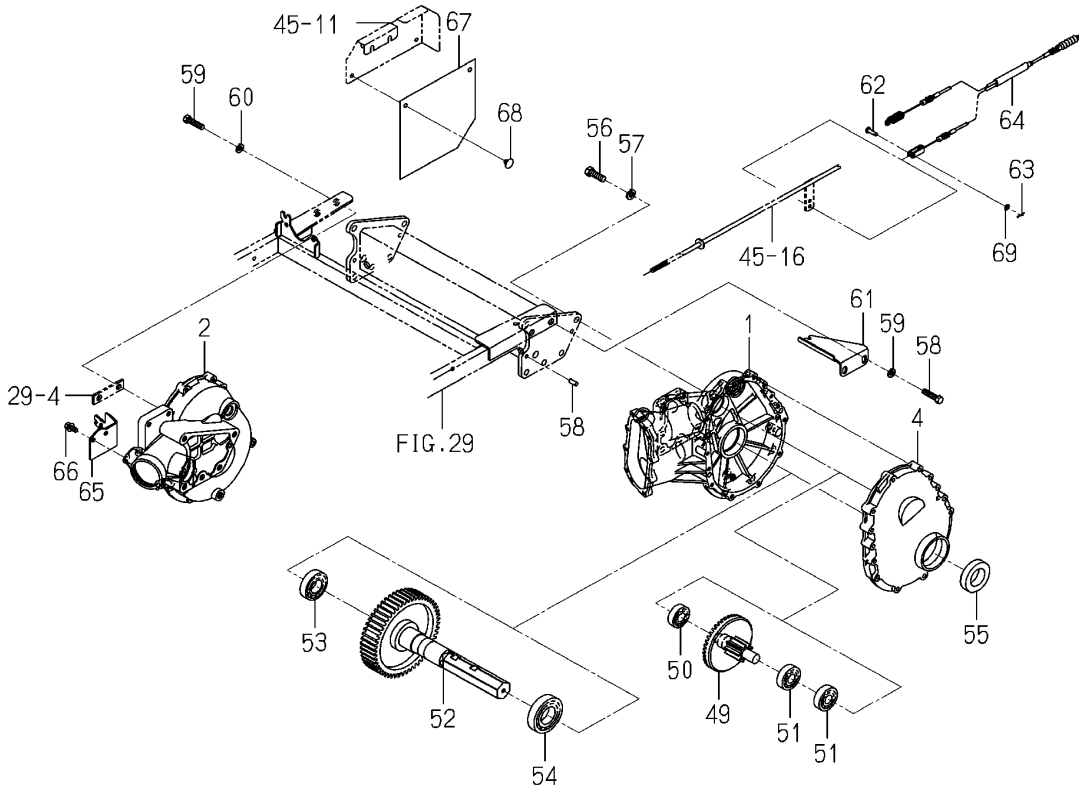
<p><b>NOTE</b></p>	
--------------------	--

FIG 033A		리어 케이스 관계 (2/2)				P2	년 (Year) / 월 (Month)	
본기부		CASE(REAR)SYSTEM (2/2)					2021/04	
찾기 번호	부품 번호		부 품 명	스펙	수량	소모빈도	설번적용일	비고
KEY	NO	PART NO	DESCRIPTION	SPEC.	QTY.	REPAIR	E. DATE	REMARKS
033A	31	2233-330-053-00	시비클러치 CLUTCH/DRIVEN/FERTIL		1			
033A	32	V600-110-630-40	볼베어링(6304) BEARING,RB/6304		1			
033A	33	2232-330-054-00	메탈(52X62X16) METAL/52X62X16		1			
033A	34	V707-140-062-00	R형멈춤링(구멍용) 62 RING,SNAP/R62		1			
033A	35	2232-330-022-00	오일실 SEAL/OIL		1			
033A	36	2194-419-009-00	와셔(20X28X1) WASHER/20X28X01		1			
033A	37	2232-330-039-00	시비기축 SHAFT/FERTILIZE		1			
033A	38	V600-110-620-40	볼베어링(6204) BEARING,RB/6204		1			
033A	39	V705-140-047-00	C형멈춤링(구멍) 47 RING,SNAP/47 C		1			
033A	40	V704-140-020-00	C형멈춤링(축) 20 RING,SNAP/20 C		1			
033A	41	2161-330-004-00	오일실(SDD7/204) SEAL,OIL/SDD7/204		1			
033A	42	2232-330-220-00	시비기축 SHIFTER/FERTILIZER		2			
033A	43	V705-140-025-00	C형멈춤링(구멍) 25 RING,SNAP/25 C		2			
033A	44	V744-112-250-70	오일실(D) 12257 SEAL,OIL/TC12257		2			
033A	45	2242-330-012-00	시비클러치암 ARM/CLUCH/FERTILIZE		1			
033A	46	2242-330-009-00	로터클러치암 ARM/CLUCH/ROTOR		1			
033A	47	2144-501-011-10	볼트(M6X16X16) BOLT/M6X16X16		2			
033A	48	2232-330-043-10	스프링(HT015) SPRING/HT015		2			
033A	49	2242-330-200-00	카운터축(41-9) SHAFT/COUNTER/41-9		2			
033A	50	1564-263-002-00	볼베어링 BEARING,BALL		2			
033A	51	1560-214-003-00	볼베어링(6304SH2) BEARING/BALL/6304SH2		4			
033A	52	2233-330-230-30	후륜출력축(8) SHAFT/REAR/WHEEL/8		2			
033A	53	V600-110-620-60	볼베어링(6206) BEARING,RB/6206		2			
033A	54	V600-110-620-80	볼베어링(6208) BEARING,RB/6208		2			
033A	55	2162-330-007-00	휠 샤프트 실 SEAL,WHEEL SHAFT		2			
033A	56	2232-330-045-00	씰볼트(M12X35) BOLT/SEAL/M12X35		10			
033A	57	V402-160-012-00	스프링와셔 M12 WASHER,SP/M12		10			
033A	58	V522-100-801-80	평형핀A 8X18 PIN,ST,A/8X18		4			
033A	59	V201-361-004-00	소형육각볼트 M10X40 7T BOLT/M10X40/7T		4			
033A	60	V401-160-010-00	스프링와셔 M10 WASHER,SP/M10		4			
NOTE								

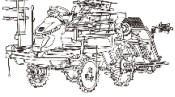
<p><b>FIG 033B</b></p> <p>본기부</p>	<p><b>리어 케이스 관계 (2/2)</b></p> <p>CASE(REAR)SYSTEM (2/2)</p>	<p>P3</p> <p>년 (Year) / 월 (Month)</p> <p>2021/04</p>	
-----------------------------------	---	--	---

**Fig.033a Case(Rear)system(2/2)**

31~48-PLEASE SEE 1/2 PAGE



<p>NOTE</p>	
-------------	--

FIG 033B		리어 케이스 관계 (2/2)				P3	년 (Year) / 월 (Month)	
본기부		CASE(REAR)SYSTEM (2/2)					2021/04	
찾기 번호	부품 번호	부품명	스펙	수량	소모빈도	설번적용일	비고	
KEY	NO	PART NO	DESCRIPTION	SPEC.	QTY.	REPAIR	E. DATE	REMARKS
033B	61	2243-581-001-00	케이블고정플레이트 PLATE/CABLE/HOLDER/E		1			
033B	62	2111-441-019-20	핀(2) PIN/2		1			
033B	63	2161-735-005-00	핀(빠짐방지/6) PIN		1			
033B	64	2242-330-092-00	케이블(시비클러치) CABLE/FERTILIZER CLU		1			
033B	65	2242-330-400-00	커버(시비클러치) COVER/CLUTCH/FERTILI		1			
033B	66	V211-360-802-00	소형육각볼트(SP) M8X20 BOLT,SP/M8X20		2			
033B	67	2232-422-025-00	커버(시비클러치) COVER/FERTIRIZE CLUT		1			
033B	68	1527-604-002-00	클립(B) CLIP(B)		2			
033B	69	V411-260-006-00	평와셔 M6 WASHER,PL/M6		1			
NOTE								


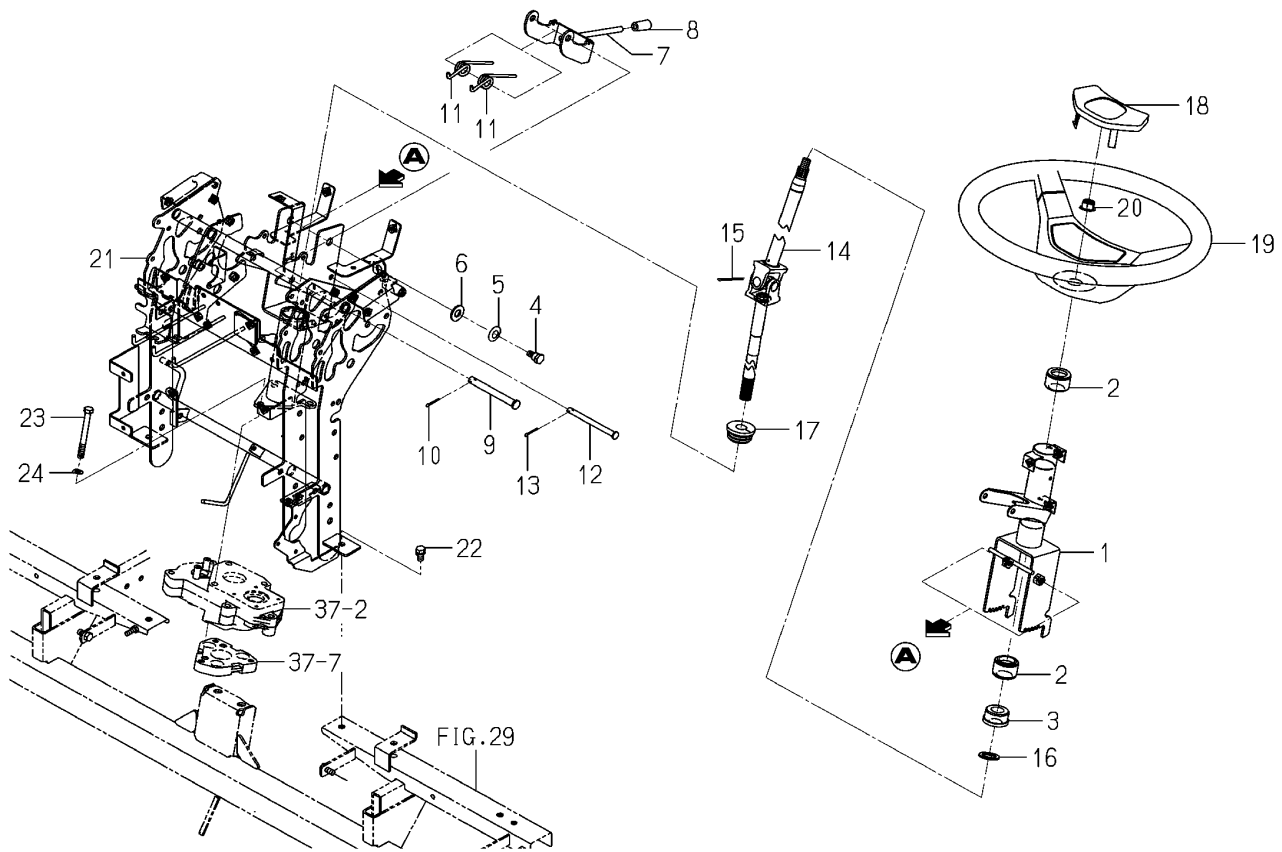
<p><b>FIG 034</b></p> <p>본기부</p>	<p><b>스티어링휠 관계</b></p> <p>WHEEL(STEERING)SYSTEM</p>	<p>P1</p> <p>년 (Year) / 월 (Month)</p> <p>2021/04</p>	
----------------------------------	---	--	---

Fig.034 Wheel(Steering)system



NOTE

FIG 034		스티어링휠 관계				P1	년 (Year) / 월 (Month) 2021/04	
본기부		WHEEL(STEERING)SYSTEM						
찾기 번호		부품 번호	부 품 명	스펙	수량	소모빈도	설번적용일	비고
KEY	NO	PART NO	DESCRIPTION	SPEC.	QTY.	REPAIR	E. DATE	REMARKS
034	1	2242-331-250-00	칼럼(상) COMP COLUMN/UPPER COMP		1			
034	2	1426-406-203-00	칼럼부시 BUSH,COLUMN		2			
034	3	2144-301-005-10	부시(19X35X20) BUSH/19X35X20		1			
034	4	2186-436-007-00	볼트 BOLT		2			
034	5	2161-618-003-00	스프링(12X25X01) SPRING/12X25X01		2			
034	6	V411-260-012-00	평washer M12 WASHER,PL/M12		2			
034	7	2242-331-230-00	레버(틸트) COMP LEVER/TILT COMP		1			
034	8	1444-507-003-00	레버그립 GRIP,LEVER		1			
034	9	2130-440-001-00	핀(클러치레버) PIN,CLUTCH LEVER		1			
034	10	V500-163-002-00	분할핀 3.0X20 PIN,SPLIT/3X20		1			
034	11	2242-331-001-00	스프링(HT016) SPRING/HT016		2			
034	12	3747-153-001-00	핀(주차브레이크) PIN,PARKING BRAKE		1			
034	13	V500-163-002-00	분할핀 3.0X20 PIN,SPLIT/3X20		1			
034	14	2242-331-260-00	스티어링축 COMP SHAFT/STEERING/ COMP		1			
034	15	V500-163-004-00	분할핀 3X40 PIN,SPLIT/3X40		1			
034	16	2151-602-006-00	washer(21X32X03) WASHER/21X32X03		1			
034	17	2204-331-008-00	그로밋 GROMMET/COLUMN		1			
034	18	1765-401-201-00	캡(스티어링/B) CAP/STEERING/B		1			
034	19	1765-401-202-00	스티어링(2/380/B) STEERING/2/380/B		1			
034	20	2241-301-006-00	플랜지너트(M12X1.25) FLANGEUNUT/M12X1.25		1			
034	21	2242-331-500-00	칼럼(하/Z) COMP COLUMN/LOWER/Z COMP		1			
034	22	V211-260-801-60	소형육각볼트(S) M8X16 BOLT,S/M8X16		2			
034	23	V201-360-808-00	소형육각볼트 M8X80 7T BOLT/M8X80/7T		3			
034	24	V401-160-008-00	스프링washer M8 WASHER,SP/M8		3			
NOTE								


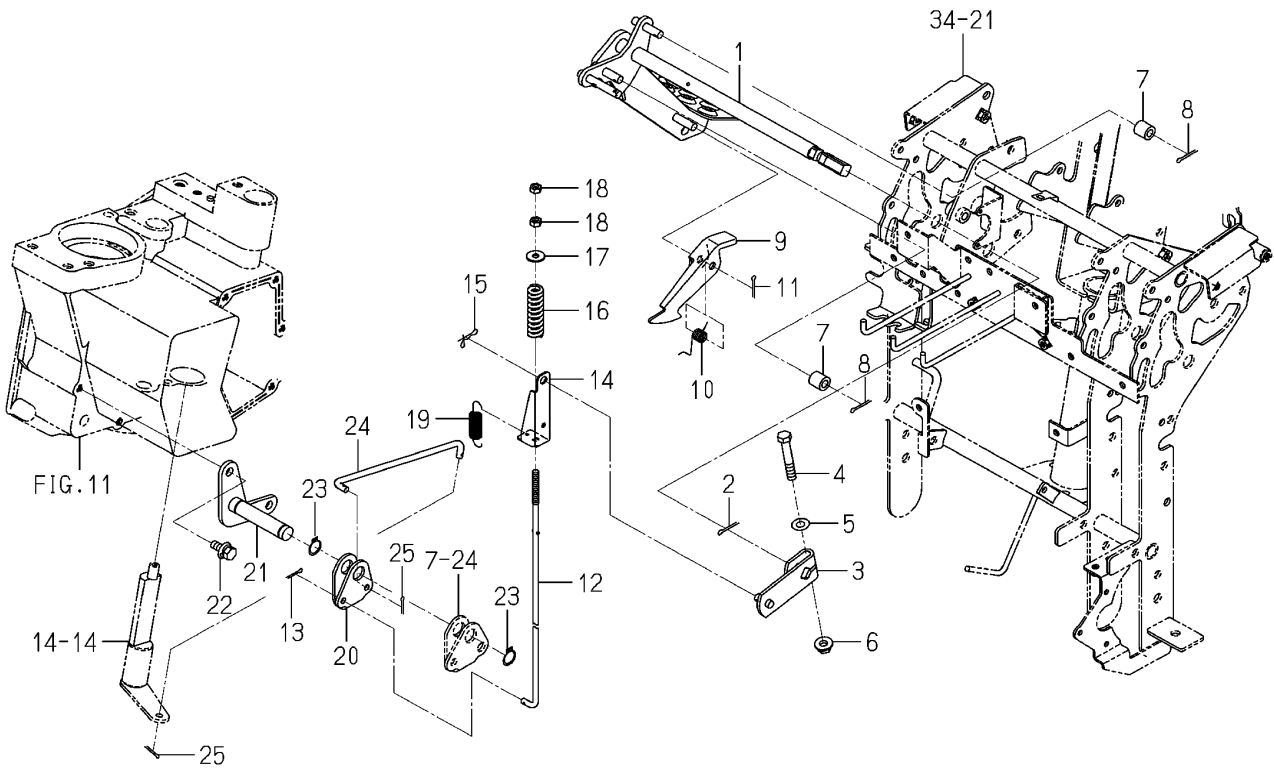
<p><b>FIG 035</b></p> <p>본기부</p>	<p><b>브레이크 페달 관계</b></p> <p>PEDAL(BRAKE/PARKING)SYSTEM</p>	<p>P1</p>	<p>년 (Year) / 월 (Month)</p>	
			<p>2021/04</p>	

Fig.035 Pedal(Brake/Parking)system



<p>NOTE</p>	
-------------	--



FIG 035		브레이크 페달 관계				P1	년 (Year) / 월 (Month)	
본기부		PEDAL(BRAKE/PARKING)SYSTEM					2021/04	
찾기 번호	부품 번호	부 품 명	스펙	수량	소모빈도	설번적용일	비고	
KEY	NO	PART NO	DESCRIPTION	SPEC.	QTY.	REPAIR	E. DATE	REMARKS
035	1	2232-336-250-20	브레이크페달(NP) COMP PEDAL/BRAKE/NP COMP		1			
035	2	V500-163-002-00	분할핀 3.0X20 PIN,SPLIT/3X20		1			
035	3	2232-336-260-00	브레이크암(NP) COMP ARM/BRAKE/NP COMP		1			
035	4	V201-260-805-00	소형육각볼트 M8X50 BOLT/M8X50		1			
035	5	V411-260-008-00	평와셔 M8 WASHER,PL/M8		1			
035	6	V362-260-008-00	접시스프링볼이육각너트 M8 NUT/WASHER/M8		1			
035	7	2204-336-002-00	칼라(8X15X15) COLLER/8X15X15		2			
035	8	V500-163-002-00	분할핀 3.0X20 PIN,SPLIT/3X20		2			
035	9	2232-336-005-00	브레이크로크 LOCK/BRAKE		1			
035	10	2204-336-009-00	스프링(HT012) SPRING/HT012		1			
035	11	V500-163-002-00	분할핀 3.0X20 PIN,SPLIT/3X20		1			
035	12	2242-336-002-00	브레이크로드(2) ROD/BRAKE/UPPER/02		1			
035	13	V500-162-501-50	분할핀 2.5X15 PIN,SPLIT/2.5X15		1			
035	14	2204-336-005-00	로드플레이트 PLATE/ROD		1			
035	15	2161-735-006-00	스토퍼 핀 PIN/STOPPER/8		1			
035	16	2171-519-019-10	스프링(HC058) SPRING/HC058		1			
035	17	3560-503-302-00	텐션와이어 와셔 WASHER,WIRE TENSION		1			
035	18	V301-260-006-00	육각너트보통 2중 M6 NUT/M6		2			
035	19	2209-518-002-10	스프링(HE055) SPRING/HE055		1			
035	20	2232-336-001-00	플레이트(카운터/브레이크/NP)PLATE/COUNTER/BRAKE/		1			
035	21	2232-336-200-20	카운터베이스(NP) COMP BASE/COUNTER/NP COMP		1			
035	22	V211-360-802-00	소형육각볼트(SP) M8X20 BOLT,SP/M8X20		2			
035	23	V704-140-015-00	C형멈춤링(축) 15 RING,SNAP/15 C		2			
035	24	2232-336-003-00	브레이크로드(하) ROD/BRAKE/LOWER/NP		1			
035	25	V500-162-501-50	분할핀 2.5X15 PIN,SPLIT/2.5X15		2			
NOTE								


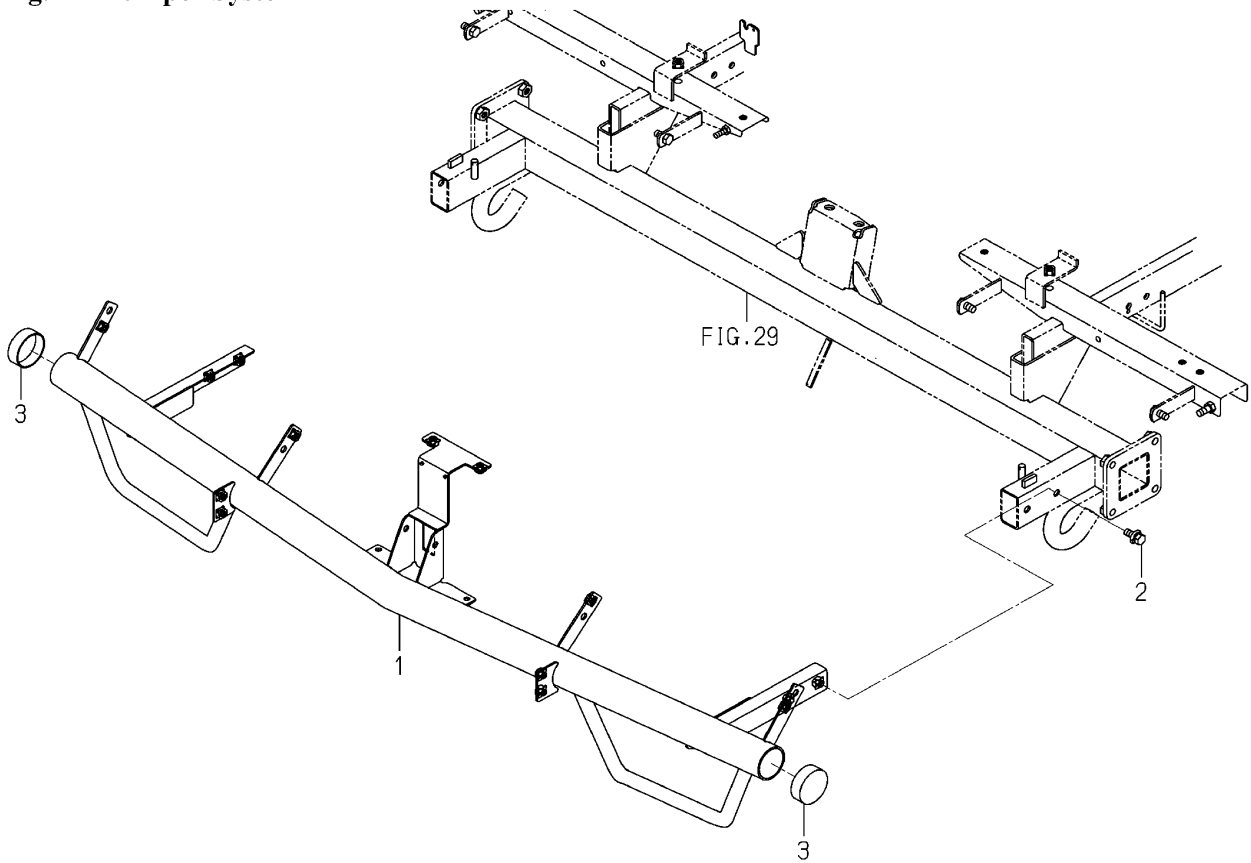

FIG 036 본기부	범퍼 관계 BUMPER SYSTEM	P1	년 (Year) / 월 (Month)	
			2021/04	

Fig.036 Bumper System

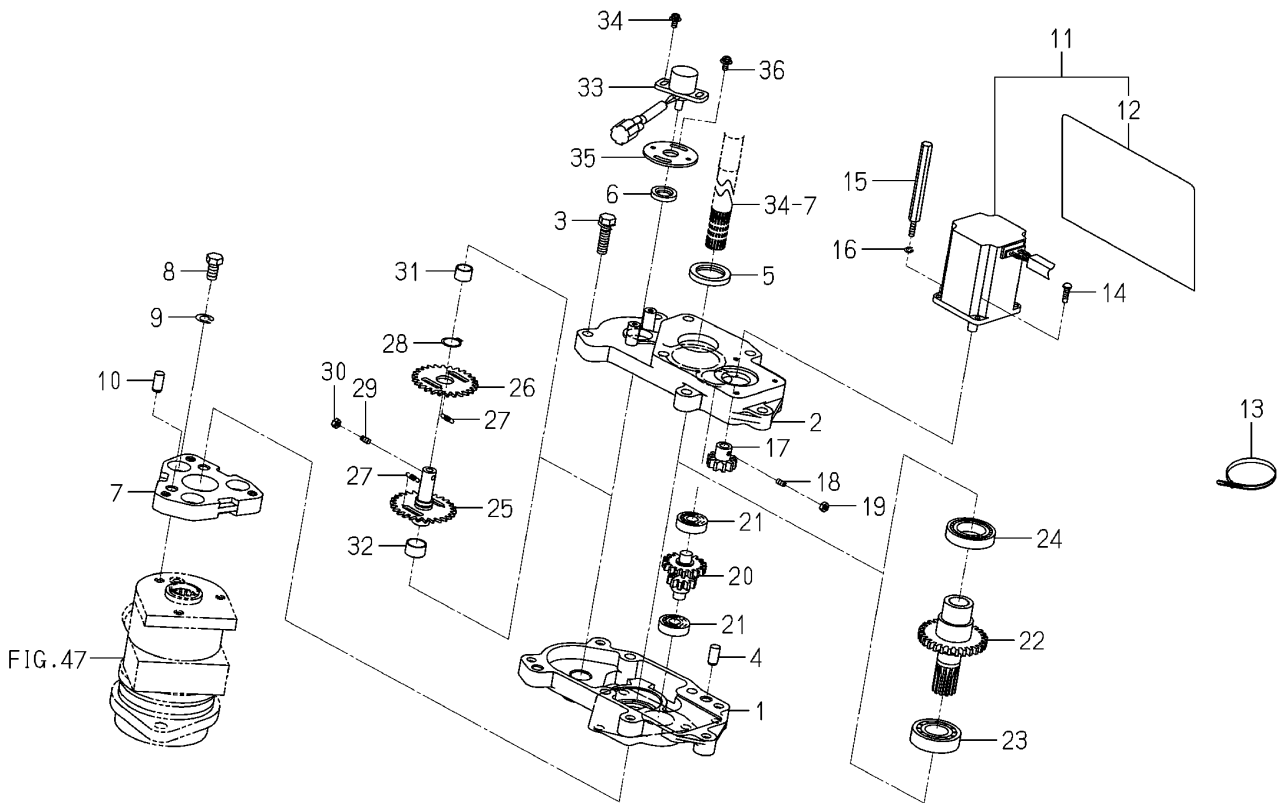


NOTE	
------	--

<b>FIG 036</b>		<b>범퍼 관계</b>				P1	년 (Year) / 월 (Month)		
본기부		BUMPER SYSTEM					2021/04		
찾기 번호	부품 번호		부 품 명		스펙	수량	소모빈도	설변적용일	비고
KEY	NO	PART NO	DESCRIPTION		SPEC.	QTY.	REPAIR	E. DATE	REMARKS
036	1	2242-343-410-00	범퍼(Z) COMP	BUMPER/Z COMP		1			
036	2	V211-360-802-00	소형육각볼트(SP) M8X20	BOLT,SP/M8X20		4			
036	3	2237-413-002-00	캡(범퍼)	CAP/BLACK/BUMPER		2			
<b>NOTE</b>									

<p><b>FIG 037</b></p> <p>본기부</p>	<p><b>모니터(구동 유닛) 관계</b></p> <p>MOTOR(UNIT/DRIVE)SYSTEM</p>	<p>P1</p> <p>년 (Year) / 월 (Month)</p> <p>2021/04</p>	
----------------------------------	--	--	---

**Fig.037 Motor(Unit/Drive)system**

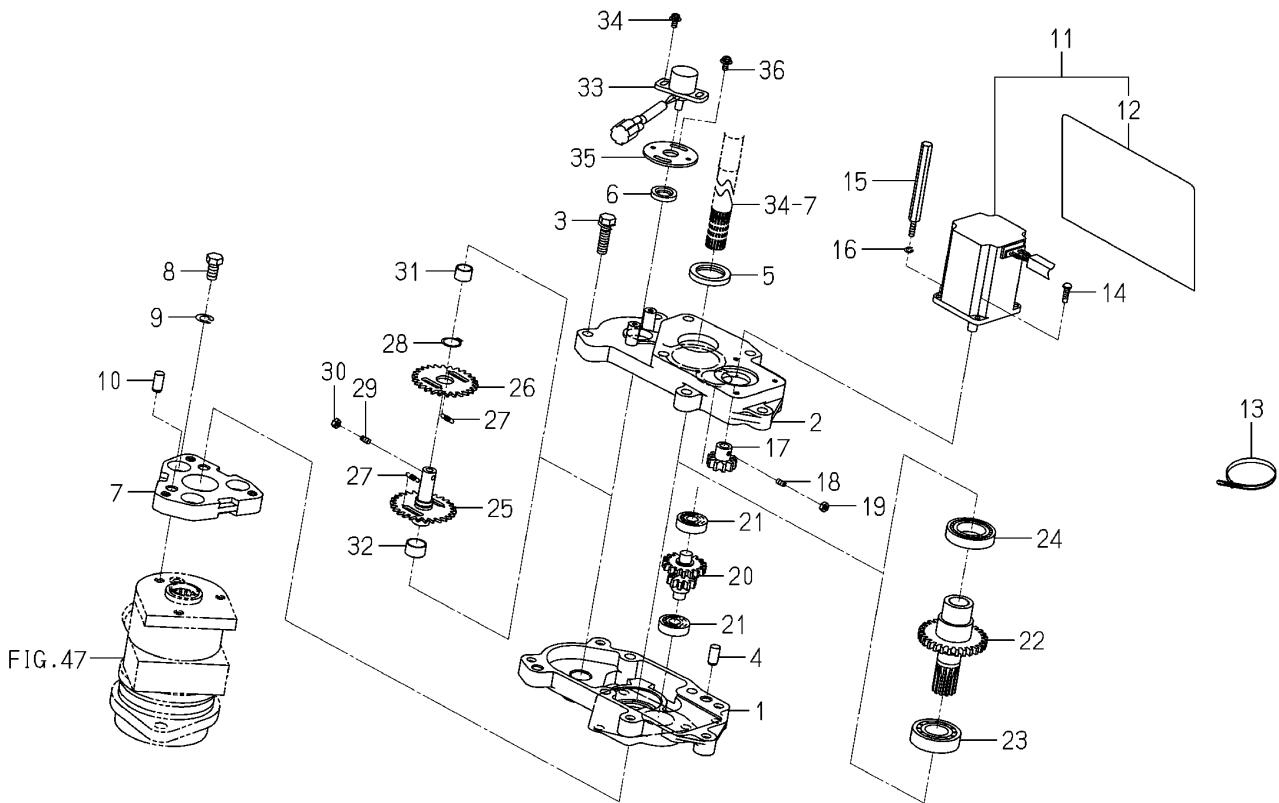


NOTE


FIG 037		모니터(구동 유닛) 관계				P1	년 (Year) / 월 (Month)	
본기부		MOTOR(UNIT/DRIVE)SYSTEM					2021/04	
찾기 번호	부품 번호		부 품 명	스펙	수량	소모빈도	설변적용일	비고
KEY	NO	PART NO	DESCRIPTION	SPEC.	QTY.	REPAIR	E. DATE	REMARKS
037	1	2233-360-004-00	케이스(스티어링/하) CASE/LOWER/STEERING		1			
037	2	2233-360-005-00	케이스(스티어링/상) CASE/UPPER/STEERING		1			
037	3	V211-560-803-00	소형육각볼트(S) M8X30 7T BOLT,S/M8X30/7T		5			
037	4	V522-100-801-80	평행핀A 8X18 PIN,ST,A/8X18		2			
037	5	V742-125-350-50	오일실(G) 25355 SEAL,OIL/VC25355		1			
037	6	V742-112-220-40	오일실(G) 12224 SEAL,OIL/VC12224		1			
037	7	2233-360-009-00	스페이스(스티어링) SPACER/STEERING		1			
037	8	V201-360-801-60	소형육각볼트 M8X16 7T BOLT/M8X16/7T		3			
037	9	V401-160-008-00	스프링와셔 M8 WASHER,SP/M8		3			
037	10	V522-100-801-80	평행핀A 8X18 PIN,ST,A/8X18		2			
037	11	2233-360-550-20	모터(어시스트) ASSY MOTOR/ASIST ASSY		1			
037	12	2233-360-553-00	모터커버 COVER/MOTOR		1			
037	13	1342-402-006-00	와이어밴드(250) BAND,WIRE/250		1			
037	14	V120-264-001-60	십자홈비작은나사(S) M4X16 SCREW,SEMS/M4X16		3			
037	15	2233-360-016-00	볼트(모터/M4X16) BOLT/MOTOR/M4X16		1			
037	16	V401-160-004-00	스프링와셔 M4 WASHER,SP/M4		1			
037	17	2233-360-001-00	스퍼기어(10) GEAR/SPUR/10		1			
037	18	2233-360-015-00	육각홈나사 SET SCREW,SET/HEX.SOCKET		1			
037	19	V301-260-004-00	육각너트보통 2종 M4 NUT/M4		1			
037	20	2233-360-002-00	스퍼기어(10-17) GEARSPAR/10-17		1			
037	21	V600-110-600-00	볼베어링(6000) BEARING,RB/6000		2			
037	22	2233-360-200-00	스퍼기어(28) COMP GEAR/SPUR/28 COMP		1			
037	23	V600-110-600-40	볼베어링(6004) BEARING,RB/6004		1			
037	24	V600-110-690-50	볼베어링(6905) BEARING,RB/6905		1			
037	25	2233-360-510-00	기어(센서) COMP GEAR/SENSOR COMP		1			
037	26	2233-360-008-00	기어(센서/B) GEAR/SENSOR/B		1			
037	27	2233-360-006-00	스프링(HE15) SPRING/HE15		2			
037	28	V704-140-015-00	C형멈춤링(축) 15 RING,SNAP/15 C		1			
037	29	2233-360-015-00	육각홈나사 SET SCREW,SET/HEX.SOCKET		1			
037	30	V301-260-004-00	육각너트보통 2종 M4 NUT/M4		1			
NOTE								

<p><b>FIG 037A</b></p> <p>본기부</p>	<p><b>모니터(구동 유닛) 관계</b></p> <p>MOTOR(UNIT/DRIVE)SYSTEM</p>	<p>P2</p> <p>년 (Year) / 월 (Month)</p> <p>2021/04</p>	
-----------------------------------	--	--	---

**Fig.037 Motor(Unit/Drive)system**



NOTE

FIG 037A		모니터(구동 유닛) 관계			P2	년 (Year) / 월 (Month)	2021/04	
본기부		MOTOR(UNIT/DRIVE)SYSTEM						
찾기 번호		부품 번호	부 품 명	스펙	수량	소모빈도	설변적용일	비고
KEY	NO	PART NO	DESCRIPTION	SPEC.	QTY.	REPAIR	E. DATE	REMARKS
037A	31	3872-725-006-00	부시(12X14X10) BUSH/12X14X10		1			
037A	32	2233-360-007-00	부시(15X17X10) BUSH/15X17X10		1			
037A	33	2232-556-230-00	각도센서(330) SENSOR/ANGLE/330		1			
037A	34	V120-364-001-00	십자홈냄비작은나사(SP) M4X10 SCREW,SP/M4X10		2			
037A	35	2233-360-017-00	센서스테이플레이트 PLATE/STAY/SENSOR		1			
037A	36	V120-364-001-00	십자홈냄비작은나사(SP) M4X10 SCREW,SP/M4X10		2			
NOTE								


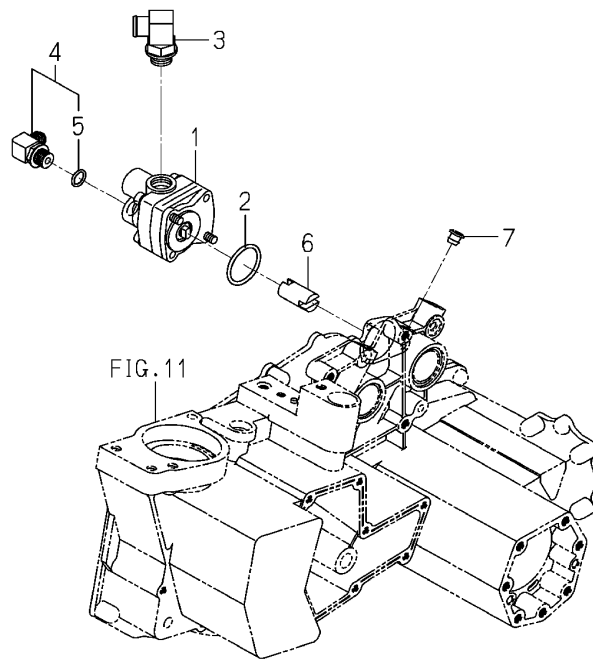

<p><b>FIG 038</b></p> <p>본기부</p>	<p><b>펌프 관계</b></p> <p>PUMP SYSTEM</p>	<p>P1</p>	<p>년 (Year) / 월 (Month)</p>	
			<p>2021/04</p>	

Fig.038 Pump System



<p>NOTE</p>	
-------------	--



FIG 038		펌프 관계				P1	년 (Year) / 월 (Month)		
본기부		PUMP SYSTEM					2021/04		
찾기 번호	부품 번호		부 품 명		스펙	수량	소모빈도	설번적용일	비고
KEY	NO	PART NO	DESCRIPTION		SPEC.	QTY.	REPAIR	E. DATE	REMARKS
038	1	2204-401-200-00	펌프(PZ) PUMP/PZ			1			
038	2	V720-103-503-90	O링(1A) P39 O-RING/1A,P39			1			
038	3	2186-401-001-10	어댑터(90도/PF1/2) ADAPTER/90 G1/2 ASSY			1			
038	4	3805-354-280-00	어댑터(G3/8XM16) ASSY ADAPTOR/G3/8XM16ASSY			1			
038	5	V720-112-401-40	O링(1B) P14 O-RING/1B,P14			1			
038	6	2232-401-001-00	펌프커플링 COUPLING/PUMP			1			
038	7	2186-738-038-20	캡(10) CAP/10			1			
NOTE									


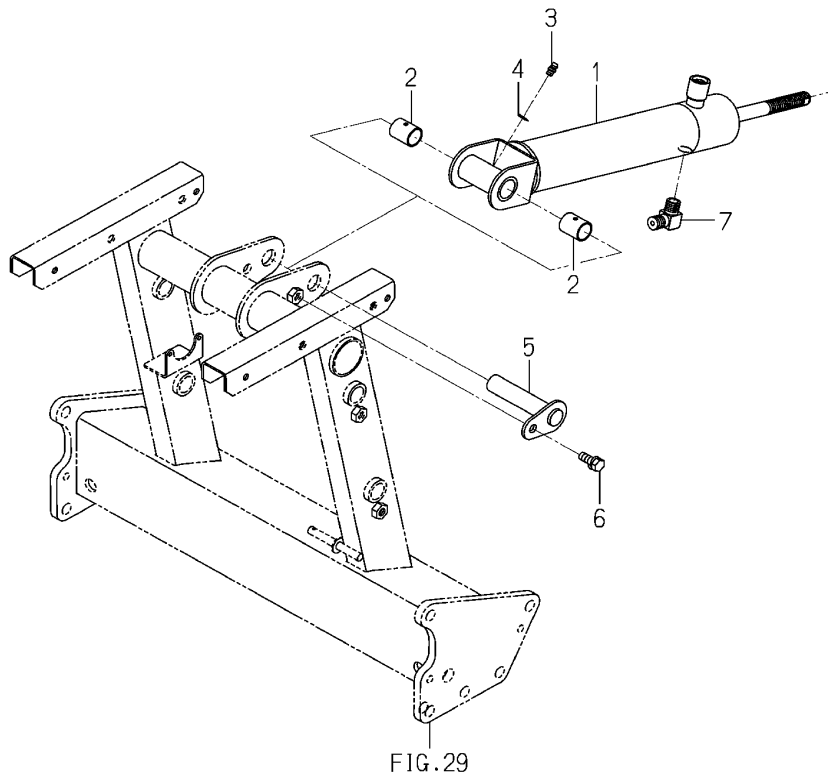

<p><b>FIG 039</b></p> <p>본기부</p>	<p><b>실린더 관계</b></p> <p>CYLINDER SYSTEM</p>	<p>P1</p>	<p>년 (Year) / 월 (Month)</p>	
			<p>2021/04</p>	

Fig.039 Cylinder System

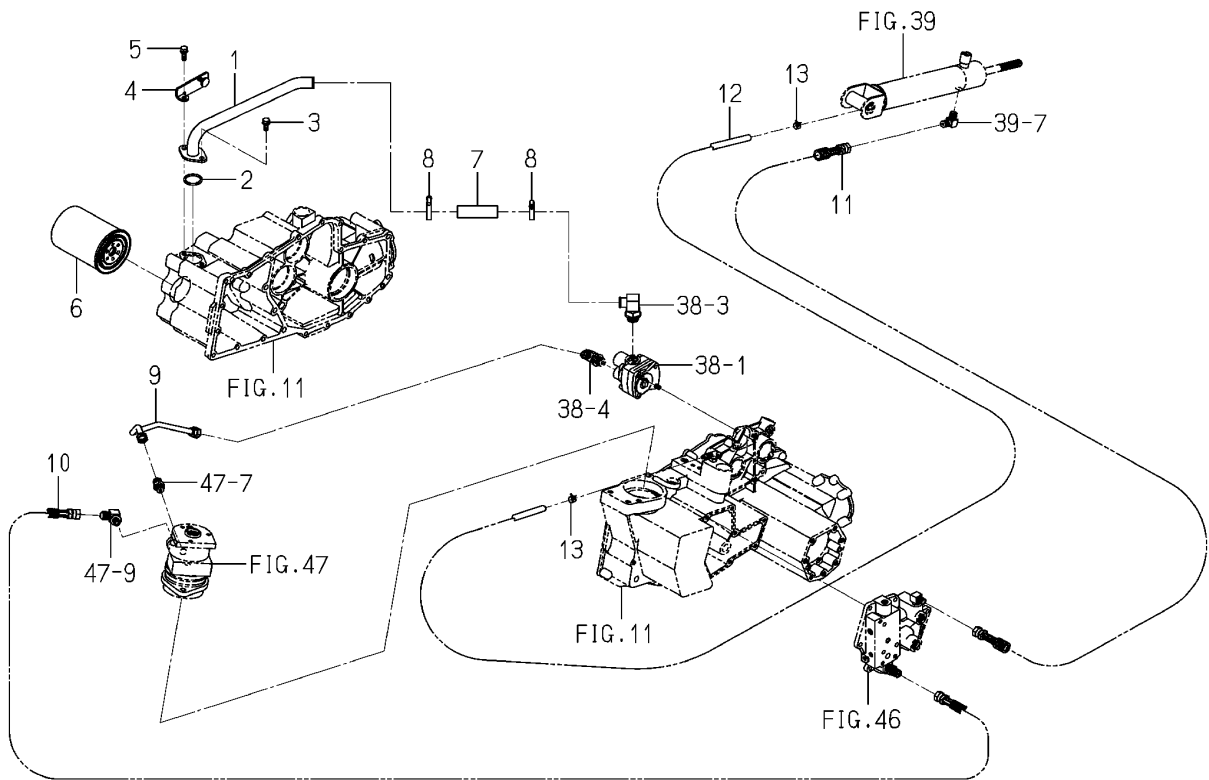


NOTE


찾기 번호 KEY NO		부품 번호 PART NO		부 품 명 DESCRIPTION		스펙 SPEC.	수량 QTY.	소모빈도 REPAIR	설번적용일 E. DATE	비고 REMARKS
039	1	2232-407-200-30	실린더 COMP	CYLINDER COMP		1				
039	2	P112-711-201-00	부시(18X21X25)	BUSH/18X21X25		2				
039	3	V760-150-000-00	그리스니플(A-M6F)	NIPPLE,GREASE		1				
039	4	V401-160-006-00	스프링와셔 M6	WASHER,SP/M6		1				
039	5	2232-407-210-00	핀(18X83) COMP	PIN/18X83 COMP		1				
039	6	V211-260-802-00	소형육각볼트(S) M8X20	BOLT,S/M8X20		1				
039	7	3768-185-022-20	어댑터(90도/펌프)	ADAPTER/90DEG/PUMP		1				
NOTE										

<p><b>FIG 040</b></p> <p>본기부</p>	<p><b>배관 관계</b></p> <p>PIPING SYSTEM (1/2)</p>	<p>P1</p>	<p>년 (Year) / 월 (Month)</p>	
			<p>2021/04</p>	

**Fig.040 Piping System**



NOTE

FIG 040		배관 관계				P1	년 (Year) / 월 (Month)		
본기부		PIPING SYSTEM (1/2)					2021/04		
찾기 번호	부품 번호	부 품 명		스펙	수량	소모빈도	설번적용일	비고	
KEY	NO	PART NO	DESCRIPTION		SPEC.	QTY.	REPAIR	E. DATE	REMARKS
040	1	2232-409-200-00	어댑터(석션) COMP	ADAPTER/SUCTION COMP		1			
040	2	V720-103-503-00	O링(1A) P30	O-RING/1A,P30		1			
040	3	V211-260-802-00	소형육각볼트(S) M8X20	BOLT,S/M8X20		1			
040	4	2242-213-240-00	플레이트(식부레버)	PLATE/LEVER/PLANTING		1			
040	5	V211-260-802-50	소형육각볼트(S) M8X25	BOLT,S/M8X25		1			
040	6	2232-409-007-10	카트리지	CARTRIDGE		1			
040	7	1725-508-001-00	호스(19X25X80)	HOSE/19X25X80		1			
040	8	J061-120-032-00	워엄클램프(20-32)	CLAMP/WORM/20-32		2			
040	9	2232-409-001-10	파이프(펌프/파워스티어링)	PIPING/PUMP/POWER ST		1			
040	10	3676-374-310-00	유압호스(750 A)	HOSE,HYDRAULIC/750 A		1			
040	11	3650-375-200-00	유압호스(2150)	HOSE/HYDRAULIC/2150		1			
040	12	2232-409-004-10	호스(8X12X1600)	HOSE(8X12X1600)		1			
040	13	J062-119-126-00	호스클립(11.9-12.6)	CLIP/HOSE/11.9-12.6		2			
<b>NOTE</b>									


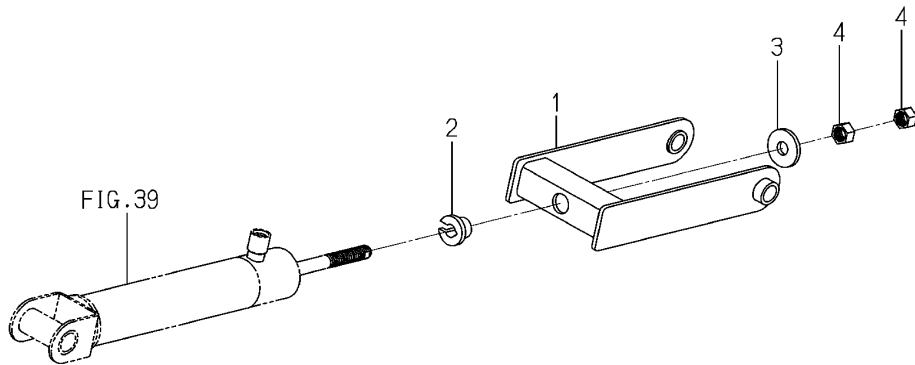
<b>FIG 041</b>  본기부	<b>실린더 암 관계</b>  ARM(CYLINDER)SYSTEM	P1	년 (Year) / 월 (Month)	
			2021/04	

Fig.041 Arm(Cylinder)system



NOTE	(Empty space for notes)
------	-------------------------




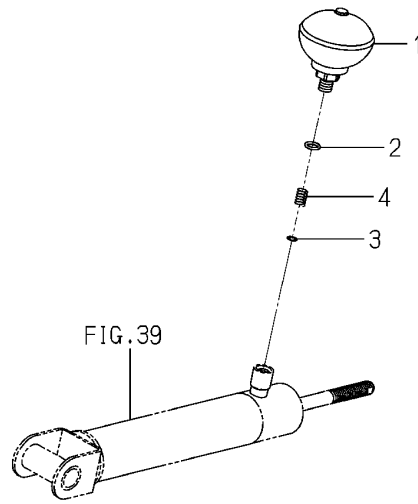
FIG 042 본기부	어큐물레이터 관계 ACCUMULATOR SYSTEM	P1	년 (Year) / 월 (Month)	
			2021/04	

Fig.042 Accumulator System



NOTE	
------	--



FIG 042		어큐물레이터 관계				P1	년 (Year) / 월 (Month)	
본기부		ACCUMULATOR SYSTEM					2021/04	
찾기 번호	부품 번호	부 품 명	스펙	수량	소모빈도	설번적용일	비고	
KEY	NO	PART NO	DESCRIPTION	SPEC.	QTY.	REPAIR	E. DATE	REMARKS
042	1	2232-413-300-00	어큐물레이터 ASSY ACCUMULATOR ASSY		1			
042	2	V720-112-401-10	O링(1B) P11 O-RING/1B,P11		1			
042	3	2213-413-001-10	와셔(09X11X1.6) WASHER/09X11X1.6		1			
042	4	K270-012-103-00	스프링(HC017) SPRING/HC017		1			
NOTE								


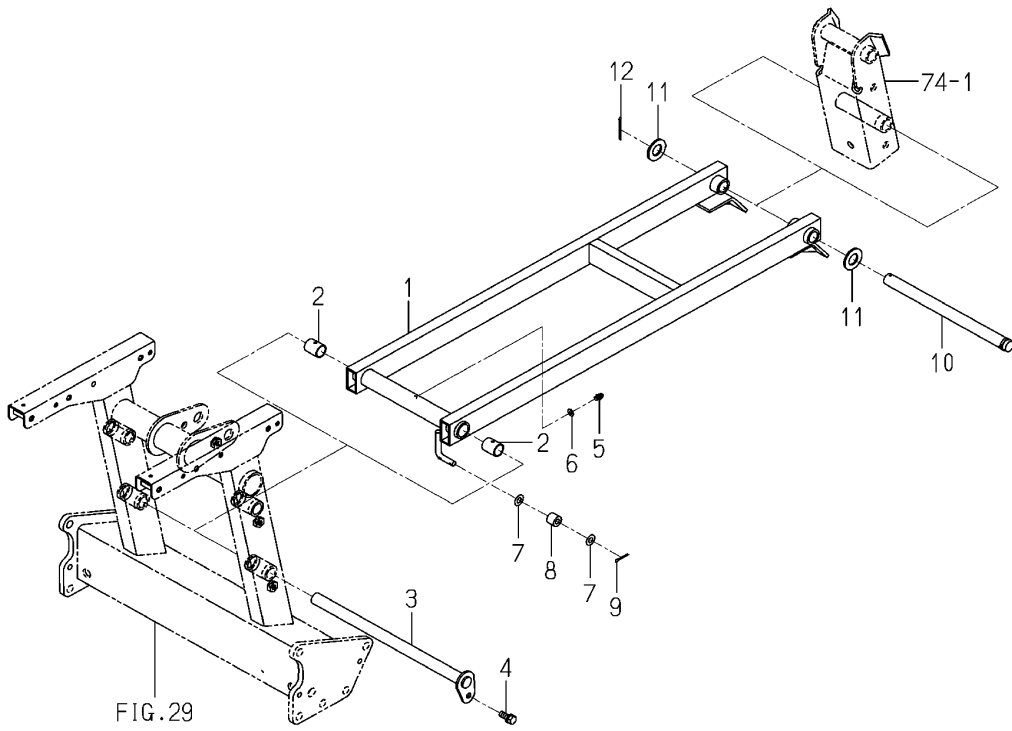
<p><b>FIG 043</b></p> <p>본기부</p>	<p><b>하부 링크 관계</b></p> <p>LINK(LOWER)SYSTEM</p>	<p>P1</p>	<p>년 (Year) / 월 (Month)</p>	
			<p>2021/04</p>	

Fig.043 Link(Lower)system



<p>NOTE</p>	
-------------	--

FIG 043 본기부		하부 링크 관계 LINK(LOWER)SYSTEM				P1	년 (Year) / 월 (Month) 2021/04		
찾기 번호		부품 번호	부품 명	스펙	수량	소모빈도	설번적용일	비고	
KEY	NO	PART NO	DESCRIPTION	SPEC.	QTY.	REPAIR	E. DATE	REMARKS	
043	1	2232-414-300-00	링크(하/6D) COMP      LINK/LOWER/6D COMP		1				
043	2	P112-711-201-00	부시(18X21X25)                      BUSH/18X21X25		2				
043	3	2232-414-210-00	핀(18X315) COMP                      PIN/18X315 COMP		1				
043	4	V211-260-802-00	소형육각볼트(S) M8X20                      BOLT,S/M8X20		1				
043	5	V760-150-000-00	그리스니플(A-M6F)                      NIPPLE,GREASE		1				
043	6	V401-160-006-00	스프링와셔 M6                                      WASHER,SP/M6		1				
043	7	V411-260-008-00	평와셔 M8    WASHER,PL/M8		2				
043	8	2232-581-005-00	롤러(08X14X17)                                      ROLLER/08X14X17		1				
043	9	V500-163-002-00	분할핀 3.0X20                                      PIN,SPLIT/3X20		1				
043	10	2232-415-001-00	핀(18X247)    PIN/18X247		1				
043	11	V411-260-018-00	평와셔 M18    WASHER,PL/M18		2				
043	12	V500-163-003-50	분할핀 3X35    PIN,SPLIT/3X35		1				
<b>NOTE</b>									


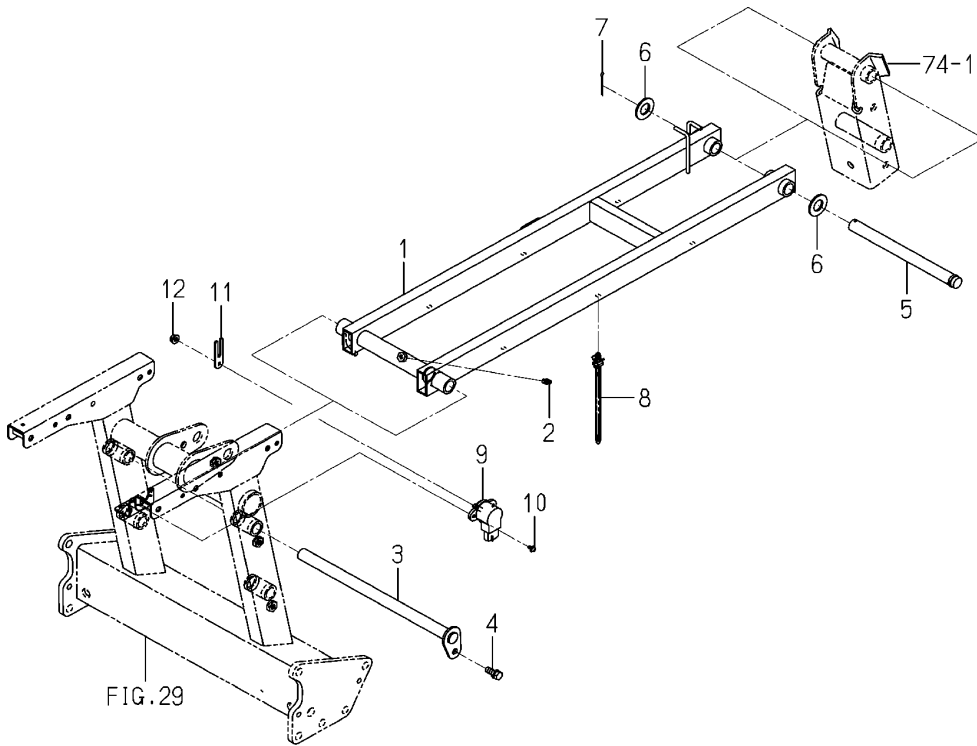

<p><b>FIG 044</b></p> <p>본기부</p>	<p><b>상부 링크 관계</b></p> <p>LINK(UPPER)SYSTEM</p>	<p>P1</p>	<p>년 (Year) / 월 (Month)</p>	
			<p>2021/04</p>	

Fig.044 Link(Upper)system

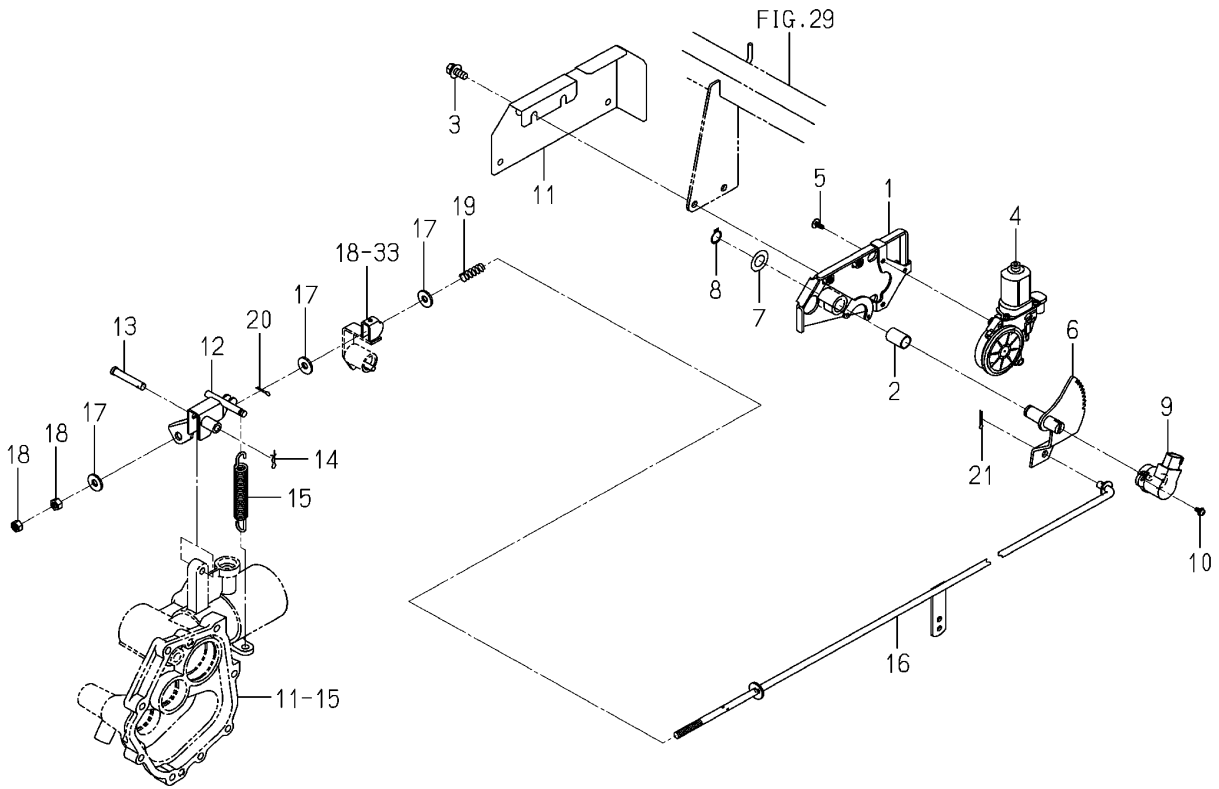


<p>NOTE</p>	
-------------	--

FIG 044		상부 링크 관계					P1	년 (Year) / 월 (Month)	
본기부		LINK(UPPER)SYSTEM						2021/04	
찾기 번호	부품 번호		부 품 명		스펙	수량	소모빈도	설변적용일	비고
KEY	NO	PART NO	DESCRIPTION		SPEC.	QTY.	REPAIR	E. DATE	REMARKS
044	1	2242-415-300-20	링크(상) COMP	LINK/UPPER COMP		1			
044	2	V760-150-000-00	그리스니플(A-M6F)	NIPPLE,GREASE		1			
044	3	2232-414-210-00	핀(18X315) COMP	PIN/18X315 COMP		1			
044	4	V211-260-802-00	소형육각볼트(S) M8X20	BOLT,S/M8X20		1			
044	5	2232-415-002-00	핀(18X211)	PIN/18X211		1			
044	6	V411-260-018-00	평와셔 M18	WASHER,PL/M18		2			
044	7	V500-163-003-50	분할핀 3X35	PIN,SPLIT/3X35		1			
044	8	2204-537-002-00	밴드	BAND		6			
044	9	1729-662-340-00	경사센서(110도) ASSY	SENSOR/ANGLE/110/R		1			
044	10	V120-364-001-00	십자홈냄비작은나사(SP) M4X10	SCREW,SP/M4X10		2			
044	11	2232-415-003-20	센서암(링크)	SENSORARM/LINK		1			
044	12	V360-260-006-00	접시스프링볼이육각너트 M6	NUT/WASHER/M6		1			
NOTE									


<p><b>FIG 045</b></p> <p>본기부</p>	<p><b>식부 클러치 관계</b></p> <p>CLUTCH(PLANTING)SYSTEM</p>	<p>P1</p>	<p>년 (Year) / 월 (Month)</p>	
			<p>2021/04</p>	

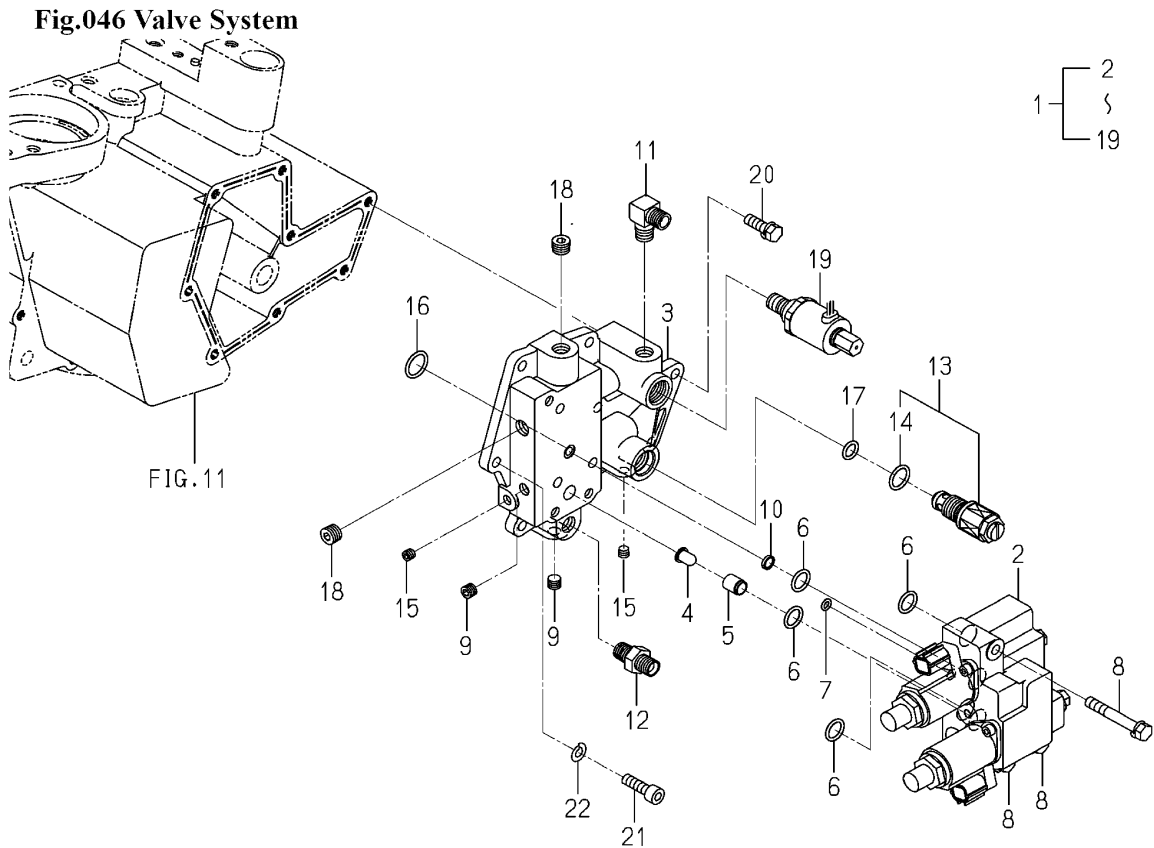
Fig.045 Clutch(Planting)system



<p>NOTE</p>	
-------------	--

찾기 번호 KEY NO		부품 번호 PART NO	부 품 명 DESCRIPTION	스펙 SPEC.	수량 QTY.	소모빈도 REPAIR	년 (Year) / 월 (Month)	비고 REMARKS
							2021/04	
		식부모터베이스 BASE/MOTOR/PLANTING			1			
		부시(15X17X25) BUSH/15X17X25			1			
		소형육각볼트(SP) M8X20 BOLT,SP/M8X20			2			
		모터(LH) ASSY MOTOR/LH ASSY			1			
		태핑나사(M5X12) TAPPINGSCREW/M5X12			3			
		식부클러치기어 GEAR/CLUTCH/PLANTING			1			
		협액 체인 텐션 와셔 WASHER			1			
		C형멈춤링(축) 15 RING,SNAP/15 C			1			
		경사센서(75도) ASSY SENSOR/ANGLE/75 ASSY			1			
		십자홈냄비작은나사(SP) M4X10 SCREW,SP/M4X10			2			
		식부모터커버 COVER/MOTOR/PLANTING			1			
		식부클러치암 ARM/CLUTCH/PLANTING			1			
		핀(08X47) PIN/08X47			1			
		스토퍼 핀 PIN/STOPPER/8			1			
		스프링(HE113) SPRING/HE113			1			
		식부클러치로드 ROD/PLANTING CLUTCH			1			
		와셔 WASHER			3			
		소형육각너트보통 2종 M8 NUT/M8			2			
		스프링(HC032) SPRING/HC032			1			
		분할핀 3.0X15 PIN,SPLIT/3X15			1			
		분할핀 3.0X20 PIN,SPLIT/3X20			1			
NOTE								

<p><b>FIG 046</b></p> <p>본기부</p>	<p><b>밸브 관계</b></p> <p>VALVE SYSTEM</p>	<p>P1</p>	<p>년 (Year) / 월 (Month)</p>	
			<p>2021/04</p>	



<p>NOTE</p>	
-------------	--



FIG 046		밸브 관계				P1	년 (Year) / 월 (Month)	
본기부		VALVE SYSTEM					2021/04	
찾기 번호	부품 번호	부 품 명		스펙	수량	소모빈도	설번적용일	비고
KEY	NO	PART NO	DESCRIPTION		SPEC.	QTY.	E. DATE	REMARKS
046	1	2242-435-200-20	밸브(KTMS6/N) SET	VALVE/KTMS6/N SET		1		
046	2	K200-269-000-00	승강밸브(15) ASSY	VALVE/PFV/15ASSY		1		
046	3	2232-435-051-00	밸브메탈(KTMS6/N)	METAL/RELIEF/KTMS6/N		1		
046	4	1675-503-001-10	라인필터(09X12X15)	FILTER/LINE/09X12X15		1		
046	5	2232-435-003-00	칼라(10X12X14)	COLLAR/10X12X14		1		
046	6	V720-112-401-40	O링(1B) P14	O-RING/1B,P14		4		
046	7	V720-111-900-60	O링(1B) P6	O-RING/1B,P6		1		
046	8	V211-260-805-50	소형육각볼트(S) M8X55	BOLT,S/M8X55		3		
046	9	V780-140-000-2T	플러그(육각구멍테이퍼) PT1/8	PLUG/SCREW/SEAL		2		
046	10	1757-509-012-10	필터(PORT/11)	FILTER/PORT/11		1		
046	11	3768-185-022-20	어댑터(90도/펌프)	ADAPTER/90DEG/PUMP		1		
046	12	3768-185-014-10	어댑터(직선)	ADAPTER,STRAIGHT		1		
046	13	K250-083-000-10	릴리프밸브(08) ASSY	VALVE/RELIEF/08 ASSY		1		
046	14	V720-112-401-60	O링(1B) P16	O-RING/1B,P16		1		
046	15	V780-140-000-1T	플러그(육각구멍테이퍼)	PLUG/SCREW/SEAL		2		
046	16	V720-112-401-80	O링(1B) P18	O-RING/1B,P18		1		
046	17	V720-112-401-10	O링(1B) P11	O-RING/1B,P11		1		
046	18	V780-140-000-4T	플러그(육각구멍테이퍼) PT1/4	PLUG/SCREW/SEAL		2		
046	19	K276-001-000-00	솔레노이드(TMV/09/W)	SOLENOID/TMV/09/W		1		
046	20	V211-260-802-50	소형육각볼트(S) M8X25	BOLT,S/M8X25		6		
046	21	V220-540-802-50	육각홈볼트 M8X25	SCREW,SOCKET/M8X25		2		
046	22	V401-160-008-00	스프링와셔 M8	WASHER,SP/M8		2		
NOTE								


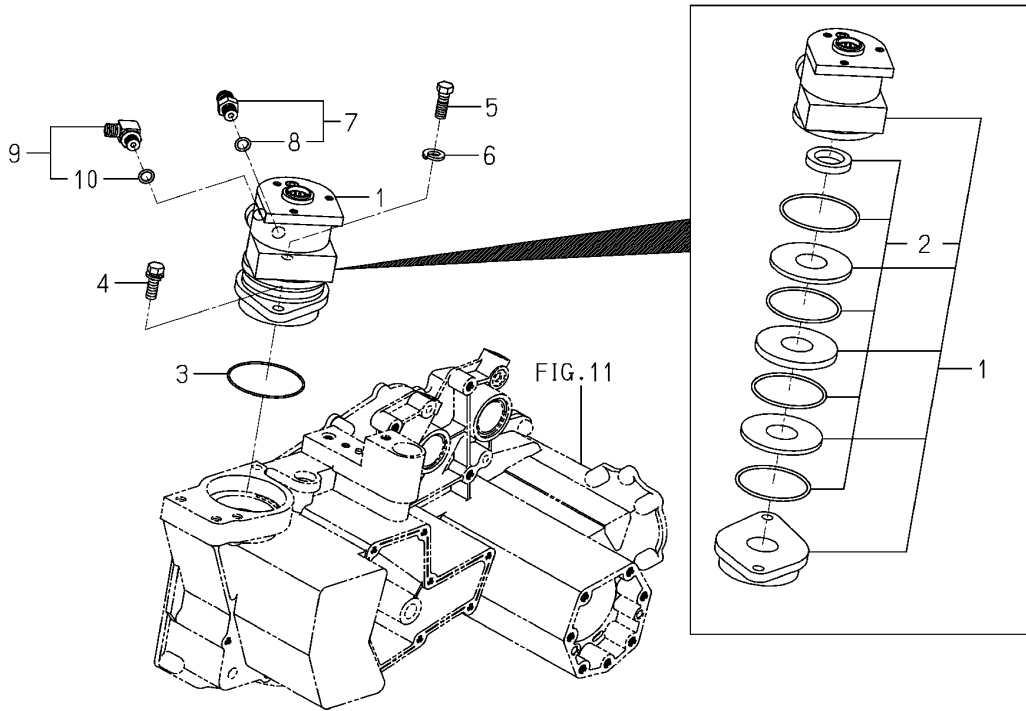

<p><b>FIG 047</b></p> <p>본기부</p>	<p><b>스티어링 컨트롤러 관계</b></p> <p>CONTROLLER(STEERING)SYSTEM</p>	<p>P1</p>	<p>년 (Year) / 월 (Month)</p>	
			<p>2021/04</p>	

Fig.047 Controller(Steering)system



<p>NOTE</p>	
-------------	--

<b>FIG 047</b> 본기부		<b>스티어링 컨트롤러 관계</b> CONTROLLER(STEERING)SYSTEM				P1	년 (Year) / 월 (Month)		
							2021/04		
찾기 번호	부품 번호		부 품 명		스펙	수량	소모빈도	설번적용일	비고
KEY	NO	PART NO	DESCRIPTION		SPEC.	QTY.	REPAIR	E. DATE	REMARKS
047	1	2204-440-300-10	토크 제너레이터	TORQUEGENERATOR		1			
047	2	2204-440-310-00	씰키트 ASSY	KIT/SEAL ASSY		1			
047	3	2194-301-009-00	O링	O-RING		1			
047	4	2204-323-011-00	씰볼트(M10X30/S)	BOLT/SEAL/M10X30/S		1			
047	5	2204-440-001-30	볼트(M10X30)	BOLT/REAMER/M10X30		1			
047	6	V401-160-012-00	스프링와셔 M12	WASHER,SP/M12		1			
047	7	1650-509-280-00	어댑터(PF1/4) ASSY	ADAPTER/PF1/4 ASSY		1			
047	8	V720-112-401-10	O링(1B) P11	O-RING/1B,P11		1			
047	9	1705-408-230-00	어댑터(L/G1/4) ASSY	ADAPTER/L/G1/4 ASSY		1			
047	10	V720-112-401-10	O링(1B) P11	O-RING/1B,P11		1			
NOTE									


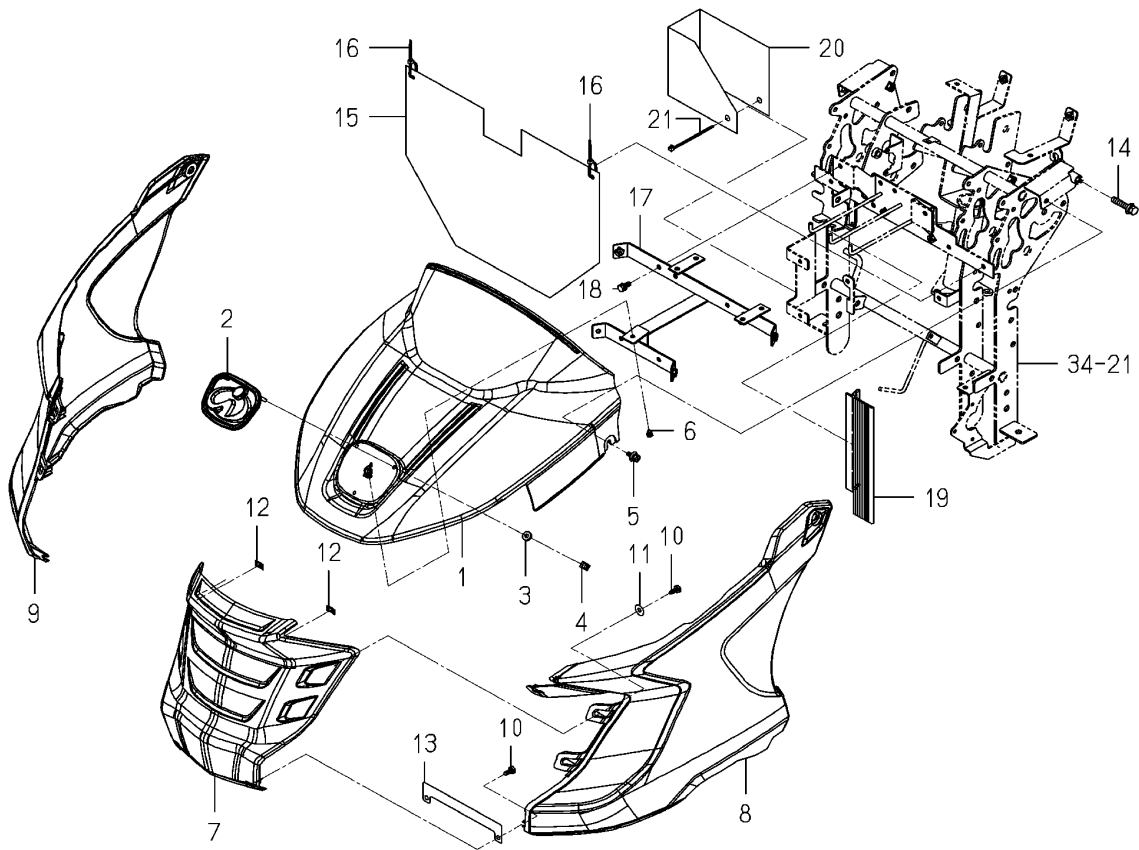
<b>FIG 048</b>  본기부	<b>후드 관계</b>  HOOD SYSTEM	P1	년 (Year) / 월 (Month)	
			2021/04	

Fig.048 Hood System

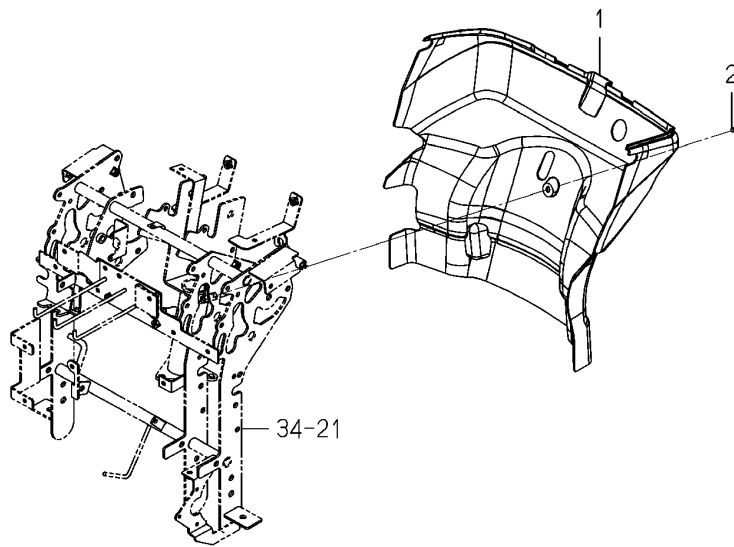


NOTE

FIG 048		후드 관계				P1	년 (Year) / 월 (Month)	
본기부		HOOD SYSTEM					2021/04	
찾기 번호	부품 번호		부 품 명	스펙	수량	소모빈도	설번적용일	비고
KEY	NO	PART NO	DESCRIPTION	SPEC.	QTY.	REPAIR	E. DATE	REMARKS
048	1	2242-501-002-00	후드(상) HOOD/UPPER		1			
048	2	1798-901-002-00	오나멘트(ISEKI) ORNAMENT/ISEKI/SYMBO		1			
048	3	1444-601-015-00	와셔(6X14X3) WASHER/6X14X3		3			
048	4	V350-160-004-00	스프링너트 M4 NUT,SPEED/M4		3			
048	5	2144-501-011-10	볼트(M6X16X16) BOLT/M6X16X16		2			
048	6	2242-501-007-00	태핑스크류(5X10) SCREW/TAPPING/5X10		1			
048	7	2242-501-003-00	후드(하) HOOD/LOWER		1			
048	8	2242-501-004-00	후드(LH) HOOD/LH		1			
048	9	2242-501-005-00	후드(RH) HOOD/RH		1			
048	10	2161-506-005-00	태핑스크류(6X16) SCREW/TAPPING/6X16		6			
048	11	3560-503-302-00	텐션와이어 와셔 WASHER,WIRE TENSION		4			
048	12	V350-160-004-00	스프링너트 M4 NUT,SPEED/M4		2			
048	13	2242-501-272-00	마그네틱플레이트 PLATE/MAGNET		1			
048	14	V211-360-804-00	소형육각볼트(SP) M8X40 BOLT,SP/M8X40		2			
048	15	2233-501-063-10	커버(콘트롤러/Z) COVER/CONTROLLER/Z		1			
048	16	4517-601-013-00	밴드하니스 HARNESSBAND/100		2			
048	17	2242-501-260-00	스테이(후드램프) COMP STAY/LAMP/HOOD COMP		1			
048	18	V210-260-601-60	육각볼트(S) M6X16 BOLT,S/M6X16		2			
048	19	2242-501-009-00	인슐레이터(220) INSULATOR/220		1			
048	20	2240-546-005-10	식입커버(P/사이드) COVER/PLANTING/P/SID		1			
048	21	2132-545-008-00	와이어 밴드(92) WIRE BAND(92)		1			
NOTE								

FIG 049 본기부	리어 후드 관계 HOOD(REAR)SYSTEM	P1	년 (Year) / 월 (Month)	
			2021/04	

Fig.049 Hood(Rear)system



NOTE	
------	--

찾기 번호 KEY NO		부품 번호 PART NO	부 품 명 DESCRIPTION	스펙 SPEC.	수량 QTY.	소모빈도 REPAIR	년 (Year) / 월 (Month)		비고 REMARKS
							설번적용일 E. DATE		
FIG 049		리어 후드 관계				P1	2021/04		
본기부		HOOD(REAR)SYSTEM							
049	1	2242-507-002-00	후드(리어) HOOD/REAR		1				
049	2	V120-366-001-60	십자홈냄비작은나사(SP) M6X16 SCREW,SP/M6X16		1				
NOTE									


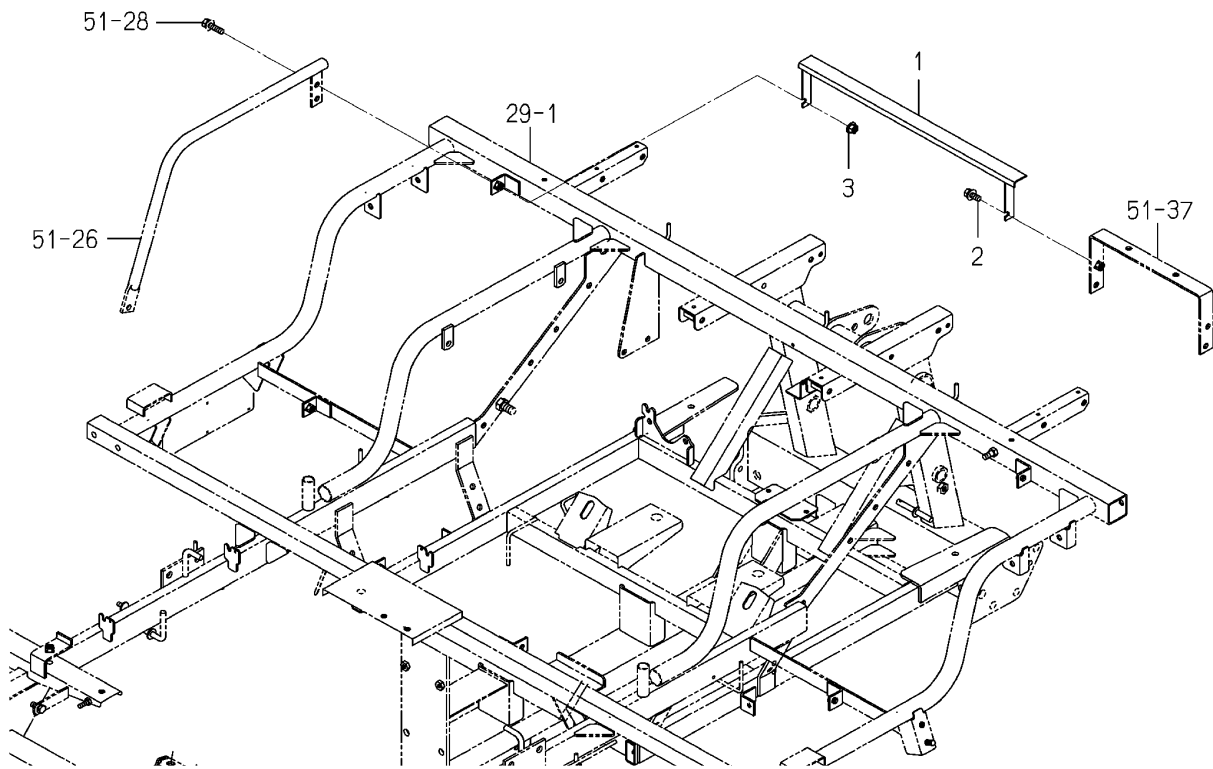

FIG 050 본기부	메인 스텝 관계 STEP(MAIN)SYSTEM	P1	년 (Year) / 월 (Month)	
			2021/04	


Fig.050 Step(Main)system



NOTE	
------	--

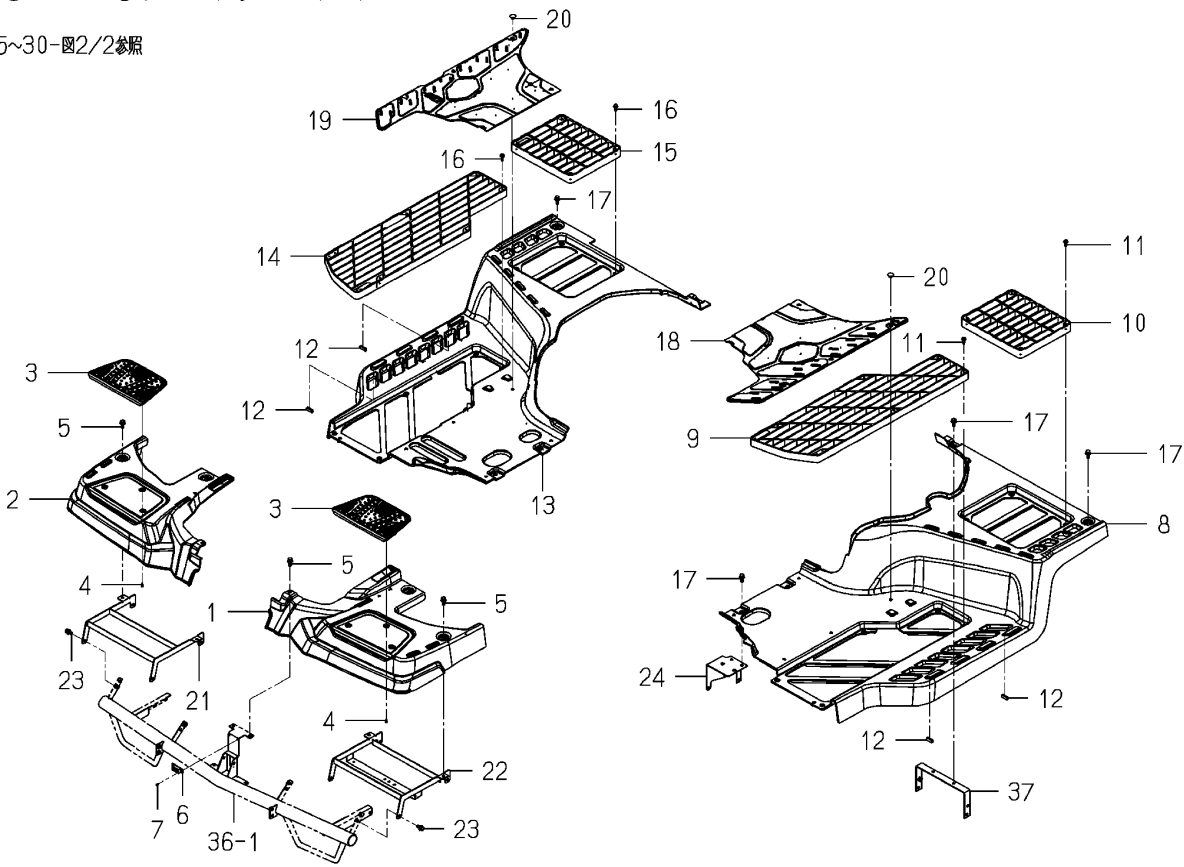


FIG 050		메인 스텝 관계				P1	년 (Year) / 월 (Month)		
본기부		STEP(MAIN)SYSTEM					2021/04		
찾기 번호	부품 번호	부 품 명		스펙	수량	소모빈도	설변적용일	비고	
KEY	NO	PART NO	DESCRIPTION		SPEC.	QTY.	REPAIR	E. DATE	REMARKS
050	1	2242-508-500-00	스텝(F) COMP	STEP/F COMP		1			
050	2	V211-360-802-00	소형육각볼트(SP) M8X20	BOLT,SP/M8X20		1			
050	3	V362-260-008-00	접시스프링붙이육각너트 M8	NUT/WASHER/M8		1			
NOTE									

<p><b>FIG 051</b></p> <p>본기부</p>	<p><b>프론트 스텝 관계 (1/2)</b></p> <p>STEP(FRONT)SYSTEM(1/2)</p>	<p>P1</p>	<p>년 (Year) / 월 (Month)</p>	
			<p>2021/04</p>	

**Fig.051 Step(Front)system(1/2)**

25~30-图2/2参照



NOTE

FIG 051		프론트 스텝 관계 (1/2)				P1	년 (Year) / 월 (Month)	
본기부		STEP(FRONT)SYSTEM(1/2)					2021/04	
찾기 번호	부품 번호	부 품 명	스펙	수량	소모빈도	설번적용일	비고	
KEY	NO	PART NO	DESCRIPTION	SPEC.	QTY.	REPAIR	E. DATE	REMARKS
051	1	2242-508-001-00	스텝(전/LH) STEP/FRONT/LH		1			
051	2	2242-508-002-00	스텝(전/RH) STEP/FRONT/RH		1			
051	3	2242-508-014-00	메트(전) FRONTMAT		2			
051	4	2212-507-005-00	스크류(플레이트/4X14) SCREW/PLATE/4X14		6			
051	5	2204-508-052-00	볼트(M8X25SP/SUS/FA) BOLT/SP/M8X25/SUS FA		6			
051	6	2204-501-005-00	마그네틱후드 HOOD/MAGNET		1			
051	7	3885-741-235-00	블라인드리벳(3.2X10) RIVET/BLIND/STEEL/3.		2			
051	8	2242-508-003-20	스텝(중/LH) STEP/CENTER/LH		1			
051	9	2242-508-023-00	연장발판(W/LH) STEP/SEETHROUGH/W/LH		1			
051	10	2242-508-022-00	연장발판(리어) STEP/SEE THROUGH/REA		1			
051	11	2213-508-004-00	탭볼트(6X20) TAPBOLT/6X20		10			
051	12	2242-508-033-00	몰(25) MOLE/25		4			
051	13	2242-508-004-20	스텝(중/RH) STEP/CENTER/RH		1			
051	14	2242-508-021-00	연장발판(W/RH) STEP/SEETHROUGH/W/RH		1			
051	15	2242-508-022-00	연장발판(리어) STEP/SEE THROUGH/REA		1			
051	16	2213-508-004-00	탭볼트(6X20) TAPBOLT/6X20		10			
051	17	2204-508-052-00	볼트(M8X25SP/SUS/FA) BOLT/SP/M8X25/SUS FA		10			
051	18	2242-508-011-00	메트(메인/LH) MAT/MAIN/LH		1			
051	19	2242-508-012-00	메트(메인/RH) MAT/MAIN/RH		1			
051	20	2186-508-017-00	메트클립 CLIP,MAT/SUNSET GRAY		7			
051	21	2242-508-400-00	스테이(스텝/전) COMP STAY/STEP/FRONT COMP		1			
051	22	2242-508-410-00	스테이(스텝/전/Z) STAY/STEP/FRONT/Z		1			
051	23	V211-360-802-00	소형육각볼트(SP) M8X20 BOLT,SP/M8X20		8			
051	24	2242-508-330-00	플레이트(스텝/C) COMP PLATE/STEP/C COMP		1			
051	25	2242-508-300-00	스테이(스텝/IN) COMP STAY/STEP/IN COMP		2			
051	26	2242-508-310-00	스테이(스텝/OUT) COMP STAY/STEP/OUT COMP		2			
051	27	V211-360-802-00	소형육각볼트(SP) M8X20 BOLT,SP/M8X20		6			
051	28	V211-360-803-00	소형육각볼트(SP) M8X30 BOLT,SP/M8X30		2			
051	29	2242-508-008-00	엔진커버(F) COVER/ENGINE/F		1			
051	30	2242-508-015-00	훅(엔진커버) HOOK/ENJINECOVER/F		2			
<b>NOTE</b>								


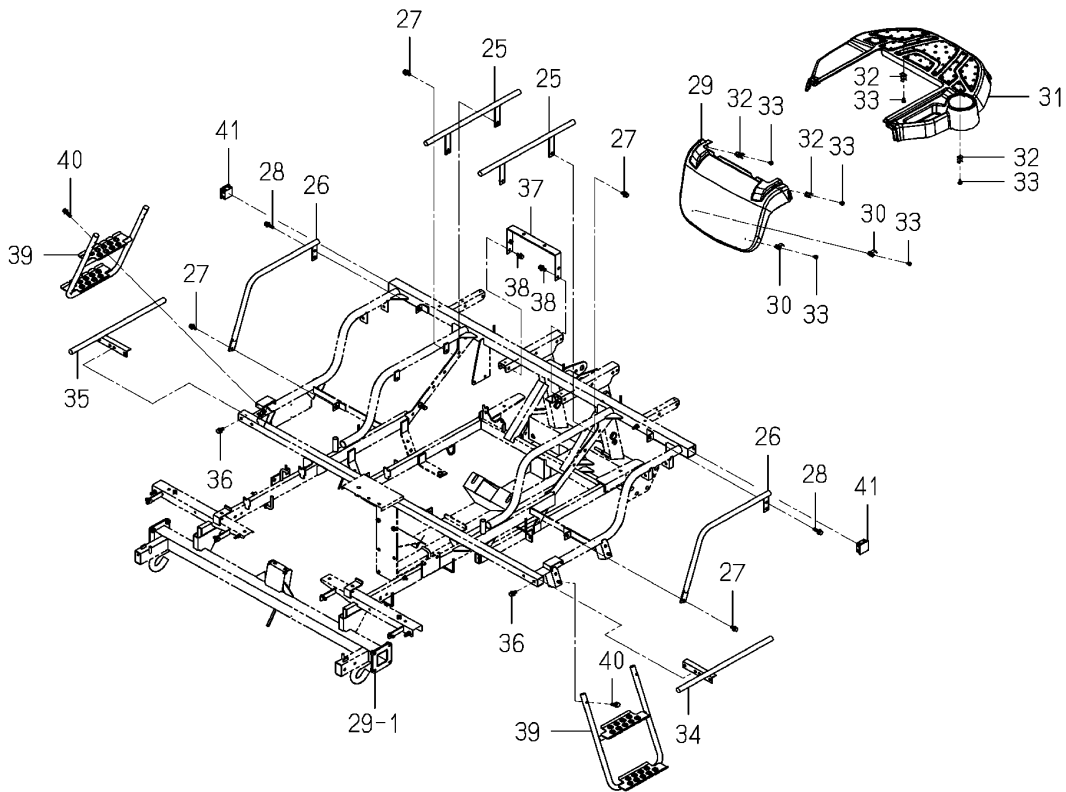

<p><b>FIG 051A</b></p> <p>본기부</p>	<p><b>프론트 스텝 관계 (2/2)</b></p> <p>STEP(FRONT)SYSTEM(2/2)</p>	<p>P2</p> <p>년 (Year) / 월 (Month)</p> <p>2021/04</p>	
-----------------------------------	---	--	---

Fig.051a Step(Front)system(2/2)



NOTE

FIG 051A		프론트 스텝 관계 (2/2)				P2	년 (Year) / 월 (Month)	
본기부		STEP(FRONT)SYSTEM(2/2)					2021/04	
찾기 번호	부품 번호	부 품 명	스펙	수량	소모빈도	설번적용일	비고	
KEY	NO	PART NO	DESCRIPTION	SPEC.	QTY.	REPAIR	E. DATE	REMARKS
051A	31	2242-508-009-00	엔진커버(R) COVER/ENGINE/R		1			
051A	32	2194-508-016-00	본네트후크(PQ) HOOK/BONNET/PQ		4			
051A	33	2204-536-209-00	스크류 SCREW		6			
051A	34	2242-508-450-00	스테이(스텝/LH) COMP STAY/STEP/LH COMP		1			
051A	35	2242-508-460-00	스테이(스텝/RH) COMP STAY/STEP/RH COMP		1			
051A	36	V211-360-802-00	소형육각볼트(SP) M8X20 BOLT,SP/M8X20		4			
051A	37	2242-508-490-00	스테이(스텝/리어) COMP STAY/STEP/REAR COMP		1			
051A	38	V211-360-802-00	소형육각볼트(SP) M8X20 BOLT,SP/M8X20		2			
051A	39	2242-508-540-00	보조스텝 COMP ASSISTDECK/E16 COMP		2			
051A	40	V211-360-803-00	소형육각볼트(SP) M8X30 BOLT,SP/M8X30		4			
051A	41	2232-510-005-00	캡(40X40) CAP/40X40		2			
NOTE								


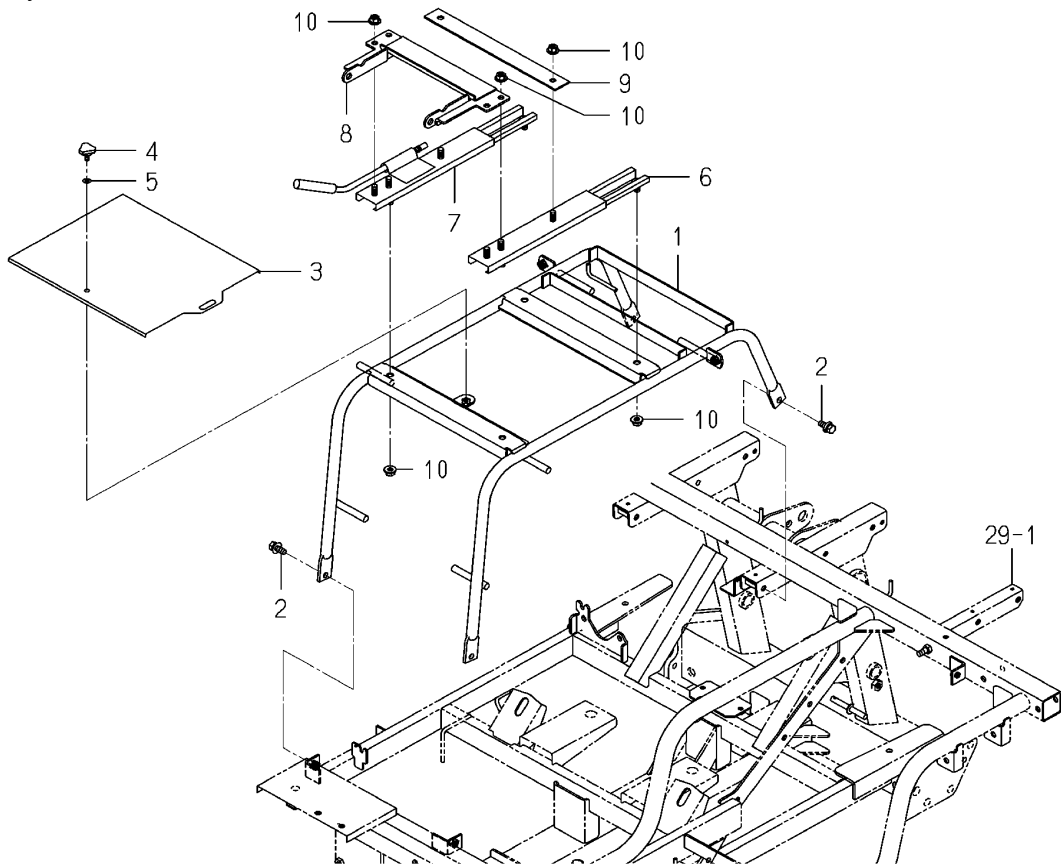

<p><b>FIG 052</b></p> <p>본기부</p>	<p><b>시트 관계</b></p> <p>SEAT SYSTEM</p>	<p>P1</p>	<p>년 (Year) / 월 (Month)</p>	
			<p>2021/04</p>	

Fig.052 Seat System



NOTE

FIG 052		시트 관계				P1	년 (Year) / 월 (Month)		
본기부		SEAT SYSTEM					2021/04		
찾기 번호		부품 번호	부 품 명		스펙	수량	소모빈도	설변적용일	비고
KEY	NO	PART NO	DESCRIPTION		SPEC.	QTY.	REPAIR	E. DATE	REMARKS
052	1	2242-512-300-10	시트스테인 COMP	STAY/SEAT COMP		1			
052	2	V211-360-802-00	소형육각볼트(SP) M8X20	BOLT,SP/M8X20		4			
052	3	2242-512-007-00	커버(엔진/C)	COVER/ENJINE/C		1			
052	4	1716-601-003-10	손잡이볼트	BOLT/KNOB/M06X13		1			
052	5	4510-402-003-00	와셔(06X13X01/NYLO)	WASHER/06X13X01/NYLO		1			
052	6	2242-512-400-00	시트조절(LH) COMP	SEATADJUSTER/LH COMP		1			
052	7	2242-512-410-00	시트조절(RH) COMP	SEATADJUSTER/RH COMP		1			
052	8	2242-512-250-00	시트브라켓 COMP	BRACKET/SEAT COMP		1			
052	9	2242-512-005-00	플레이트(쿠션/DX)	PLATE/CUSHION/DX		1			
052	10	V362-260-008-00	접시스프링붙이육각너트 M8	NUT/WASHER/M8		10			
NOTE									


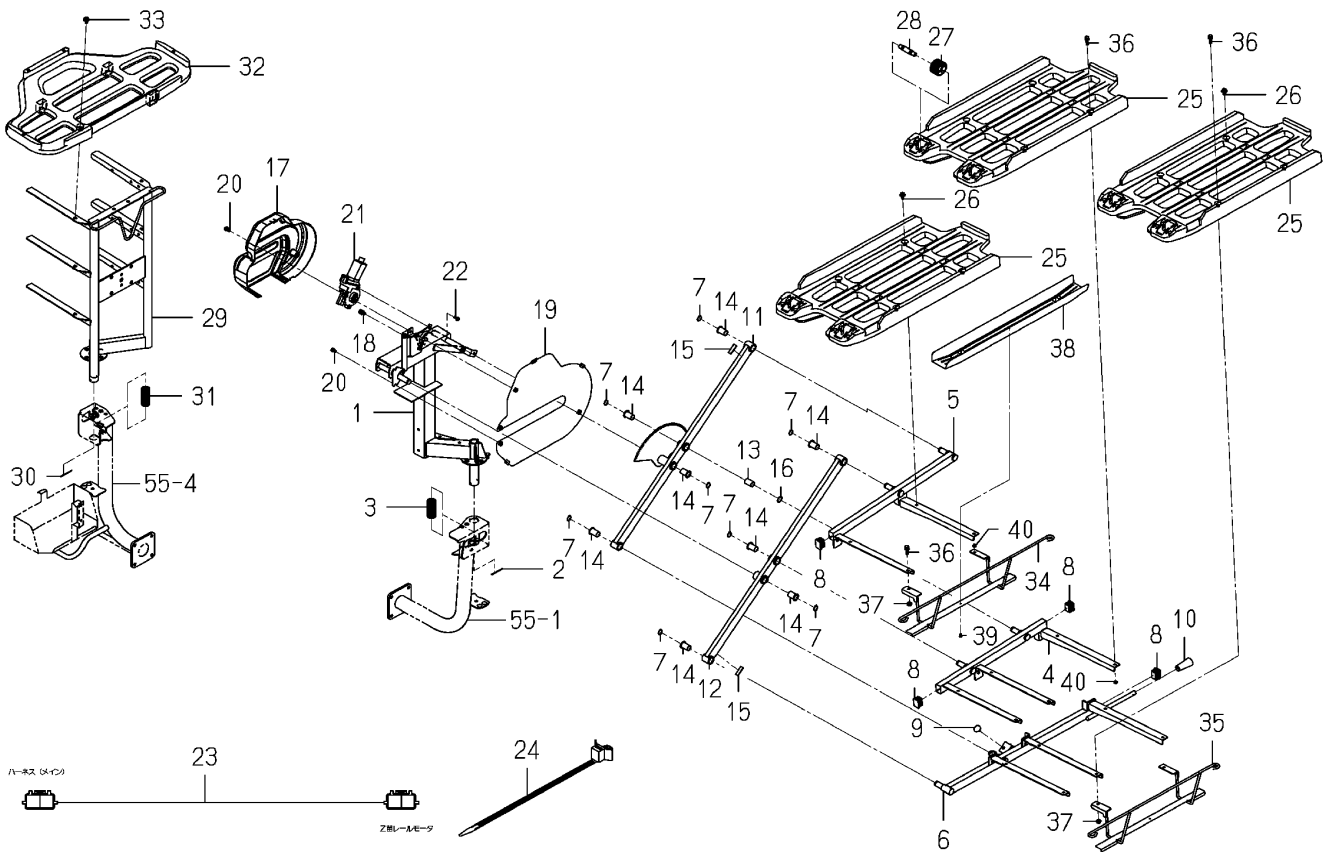
<b>FIG 053</b>  본기부	<b>예비묘 탑재대 서브 관계</b>  TRAY(SEEDLING/SUB)SYSTEM	P1	년 (Year) / 월 (Month)	
			2021/04	

Fig.053 Tray(Seedling/Sub)system



NOTE



FIG 053		예비묘 탑재대 서브 관계				P1	년 (Year) / 월 (Month)	
본기부		TRAY(SEEDLING/SUB)SYSTEM					2021/04	
찾기 번호	부품 번호	부 품 명	스펙	수량	소모빈도	설번적용일	비고	
KEY	NO	PART NO	DESCRIPTION	SPEC.	QTY.	REPAIR	E. DATE	REMARKS
053	1	2242-513-810-20	묘프레임(베이스) SEEDLING FRAME/BASE/		1			
053	2	V500-163-004-00	분할핀 3X40 PIN,SPLIT/3X40		1			
053	3	2244-503-003-00	클게이트튜브(28X80) CORRUGATETUBE/28X80		1			
053	4	2242-513-630-10	묘프레임(슬라이드) SEEDLING FRAME/SLIDE		1			
053	5	2242-513-640-00	묘프레임(슬라이드) SEEDLING FRAME/SLIDE		1			
053	6	2242-513-650-20	묘프레임(슬라이드) SEEDLING FRAME/SLIDE		1			
053	7	V704-140-015-00	C형멈춤링(축) 15 RING,SNAP/15 C		8			
053	8	2204-513-026-00	캡(30X20) CAP/30X20		4			
053	9	1527-604-002-00	클립(B) CLIP(B)		1			
053	10	3659-215-003-00	그립(11X60) GRIP/11X60		1			
053	11	2242-513-610-00	슬라이드암(메인/LH) ARM/SLIDER/MAIN/LH		1			
053	12	2242-513-620-00	슬라이드암(SUB) COMP ARM/SLIDER/SUB COMP		1			
053	13	2242-513-009-00	부시(15X17X25) BUSH/15X17X25		1			
053	14	1719-630-051-00	부시(15X17X25) BUSH/15X17X25		8			
053	15	2212-541-001-00	고무보드(10X30X02) RUBBERBOARD/10X30X02		2			
053	16	2234-870-003-10	와셔(15X20X01) WASHER/15X20X01		1			
053	17	2242-513-008-00	커버(모터) COVER/MOTOR/SEEDLING		1			
053	18	V210-360-601-60	육각볼트(SP) M6X16 BOLT,SP/M6X16		2			
053	19	2242-513-830-00	플레이트(모터) COMP PLATE/MOTORCOVE COMP		1			
053	20	V210-260-601-20	육각볼트(S) M6X12 BOLT,S/M6X12		4			
053	21	2194-543-200-00	모터 MOTER		1			
053	22	V120-365-001-60	십자홈냄비작은나사(SP) M5X16 SCREW,SP/M5X16		3			
053	23	2204-530-200-00	하니스(묘탑재) ASSY HARNESS/SEEDLIN ASSY		1			
053	24	2204-513-028-00	밴드(클램프/푸쉬) BAND/CLAMP/PUSH		4			
053	25	2204-513-021-00	묘프레임(슬라이드) SEEDLINGFRAME/SLIDER		3			
053	26	2144-501-011-10	볼트(M6X16X16) BOLT/M6X16X16		6			
053	27	2163-870-003-10	롤러(44) ROLLER44		4			
053	28	2163-870-035-20	핀(롤러) PIN/ROLLER		4			
053	29	2242-513-300-00	묘프레임(RH) COMP SEEDLINGFRAME/R COMP		1			
053	30	V500-163-004-00	분할핀 3X40 PIN,SPLIT/3X40		1			
NOTE								


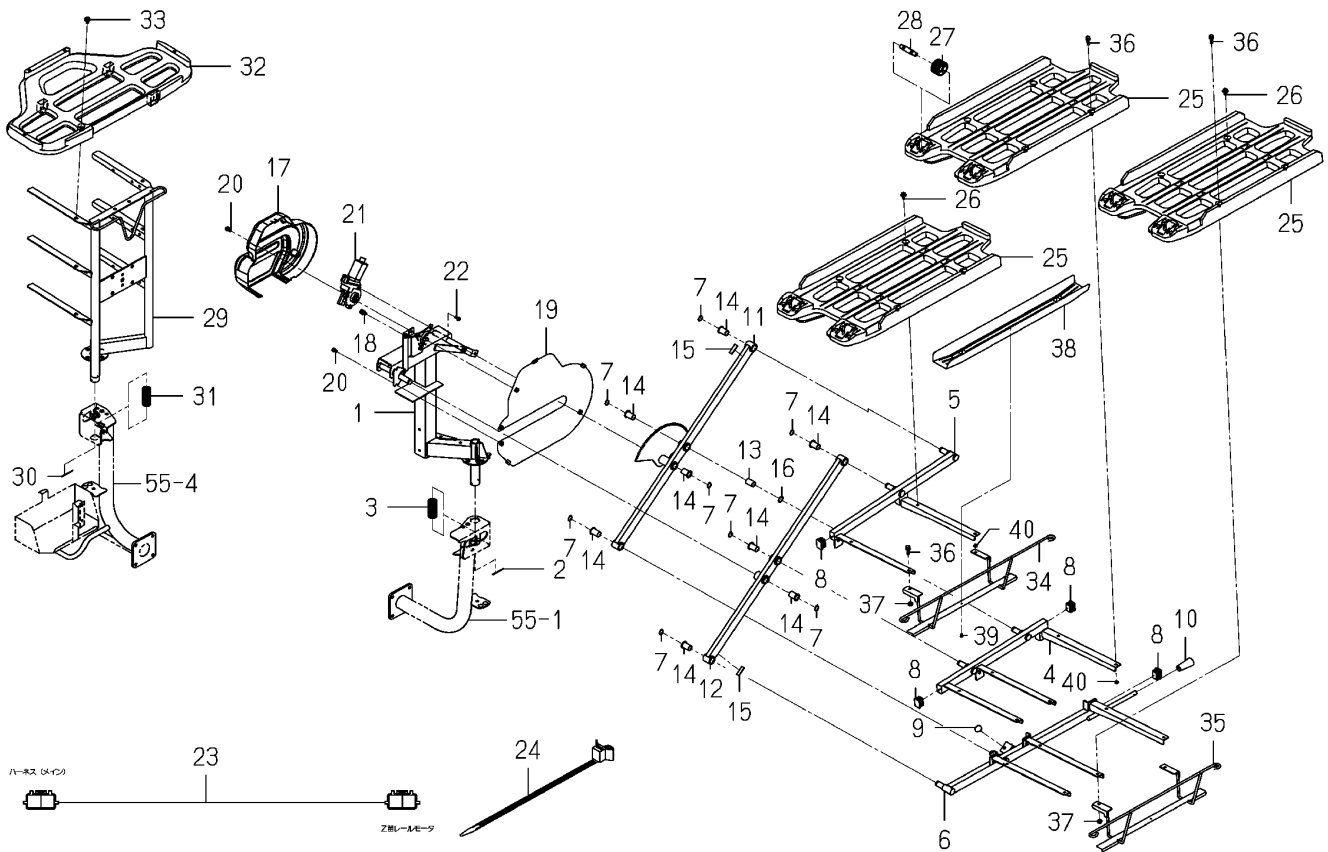
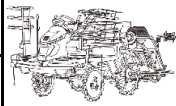
<b>FIG 053A</b>  본기부	<b>예비묘 탑재대 서브 관계</b>  TRAY(SEEDLING/SUB)SYSTEM	P2	년 (Year) / 월 (Month)	
			2021/04	

Fig.053 Tray(Seedling/Sub)system



<b>NOTE</b>	
-------------	--

<b>FIG 053A</b>		<b>예비묘 탑재대 서브 관계</b>				P2	년 (Year) / 월 (Month)		
본기부		TRAY(SEEDLING/SUB)SYSTEM					2021/04		
찾기 번호		부품 번호	부 품 명		스펙	수량	소모빈도	설번적용일	비고
KEY	NO	PART NO	DESCRIPTION		SPEC.	QTY.	REPAIR	E. DATE	REMARKS
053A	31	2244-503-003-00	콜게이트튜브(28X80)	CORRUGATETUBE/28X80		1			
053A	32	2161-513-051-10	묘프레임	FRAME,SEEDLING		3			
053A	33	2144-501-011-10	볼트(M6X16X16)	BOLT/M6X16X16		3			
053A	34	2242-513-570-00	레일(Box) COMP	RAILEMPTYBOX COMP		2			
053A	35	2242-513-580-00	레일(Box/하) COMP	RAIL EMPTY BOX/LOWER		1			
053A	36	V210-360-602-50	육각볼트(SP) M6X25	BOLT,SP/M6X25		6			
053A	37	V360-260-006-00	접시스프링붙이육각너트 M6	NUT/WASHER/M6		6			
053A	38	2242-513-002-00	레일(Box)	RAIL/EMPTYBOX		3			
053A	39	2242-513-011-00	태핑나사(M4X8)	TAPPINGSCREW/M4.5X8		3			
053A	40	2163-780-003-00	칼라(07X10X05)	COLLAR 07X10X05		2			
<b>NOTE</b>									


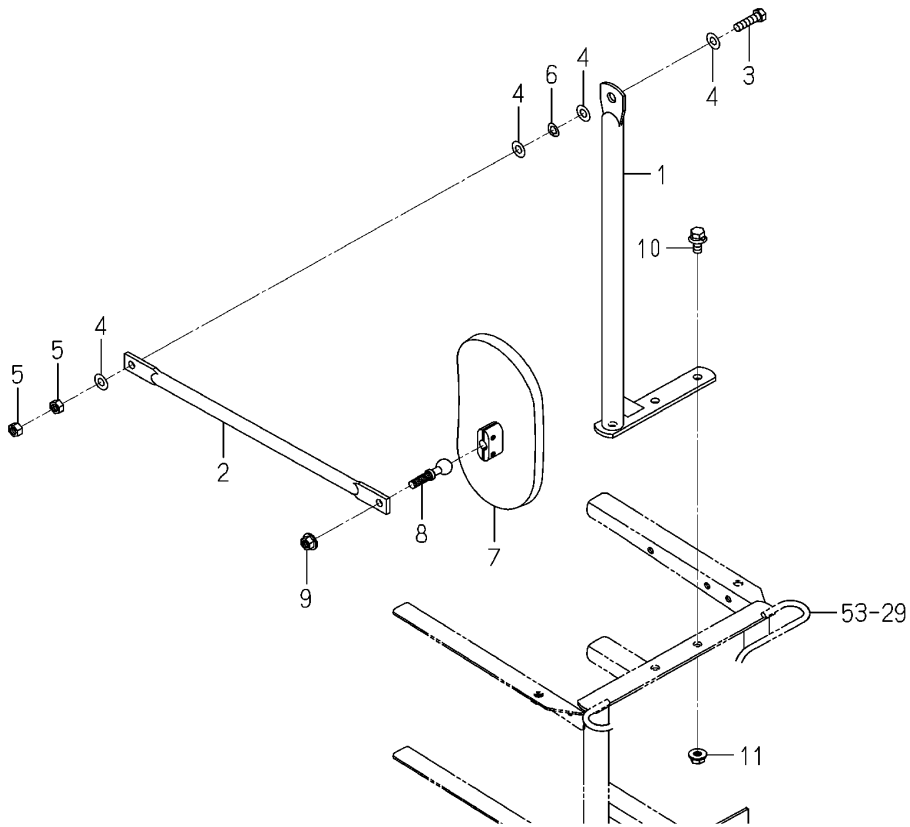

<b>FIG 054</b>  본기부	<b>백미러 관계</b>  MIRROR SYSTEM	P1	년 (Year) / 월 (Month)	
			2021/04	

Fig.054 Mirror System



NOTE

FIG 054 본기부		백미러 관계 MIRROR SYSTEM				P1	년 (Year) / 월 (Month) 2021/04	
찾기 번호 KEY NO	부품 번호 PART NO	부 품 명 DESCRIPTION	스펙 SPEC.	수량 QTY.	소모빈도 REPAIR	설번적용일 E. DATE	비고 REMARKS	
054	1	2242-513-930-00 튜브(밀러) TUBE/MIRROR		1				
054	2	2204-515-001-02 백밀러스테이(K) STAY/MIRROR/K		1				
054	3	V201-360-803-00 소형육각볼트 M8X30 7T BOLT/M8X30/7T		1				
054	4	V411-260-008-00 평washer M8 WASHER,PL/M8		4				
054	5	V304-460-008-00 소형육각너트보통 2종 M8 7T NUT/M8/7T		2				
054	6	3533-306-001-00 스페이서(M8) SPAC/M8		1				
054	7	1541-621-210-00 미러 ASSY MIRROR ASSY		1				
054	8	1600-619-212-00 피봇 PIVOT		1				
054	9	V362-260-008-00 접시스프링볼이육각너트 M8 NUT/WASHER/M8		1				
054	10	V211-360-802-00 소형육각볼트(SP) M8X20 BOLT,SP/M8X20		2				
054	11	V362-260-008-00 접시스프링볼이육각너트 M8 NUT/WASHER/M8		2				
NOTE								


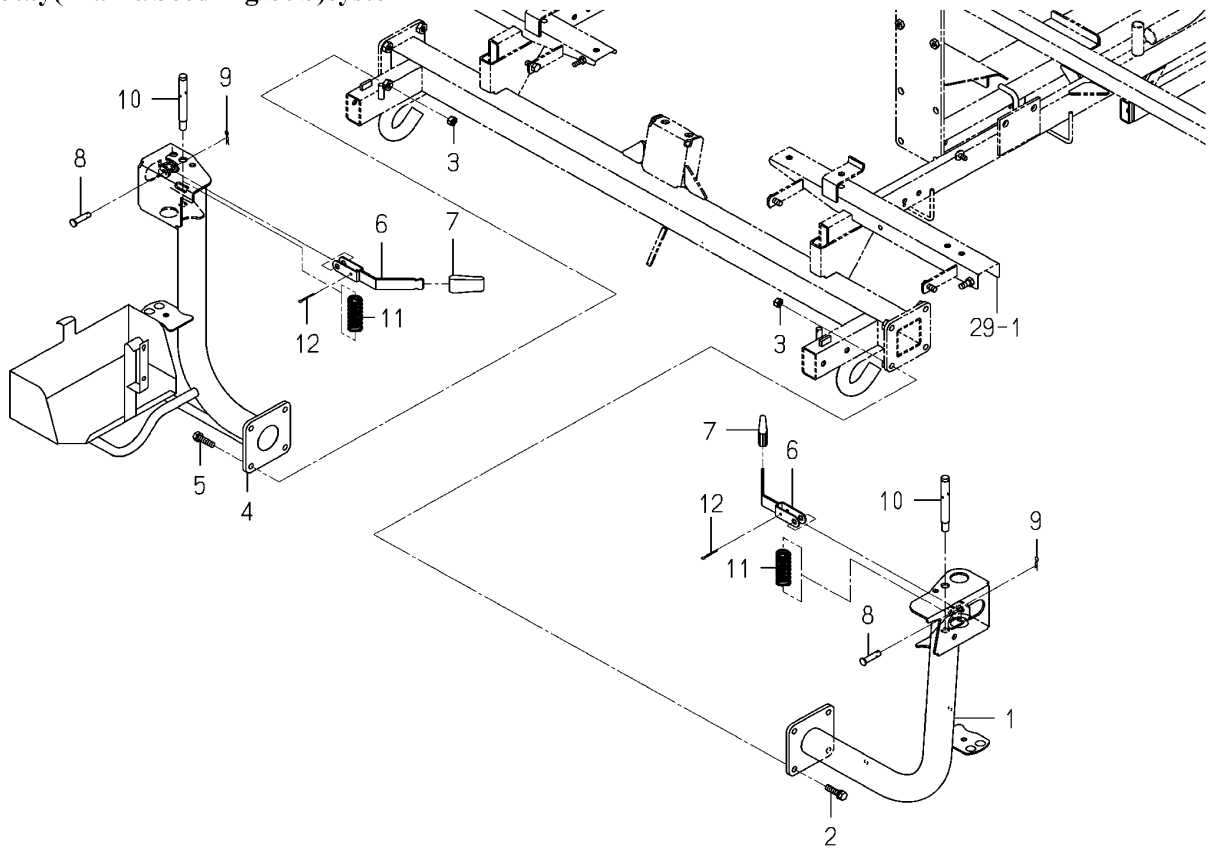
<b>FIG 055</b>  본기부	<b>지지프레임 서브 관계</b>  STAY(FRAME/SEEDLING/SUB) SYSTEM	P1	년 (Year) / 월 (Month)	
			2021/04	

Fig.055 Stay(Frame/Seedling/Sub)system



NOTE




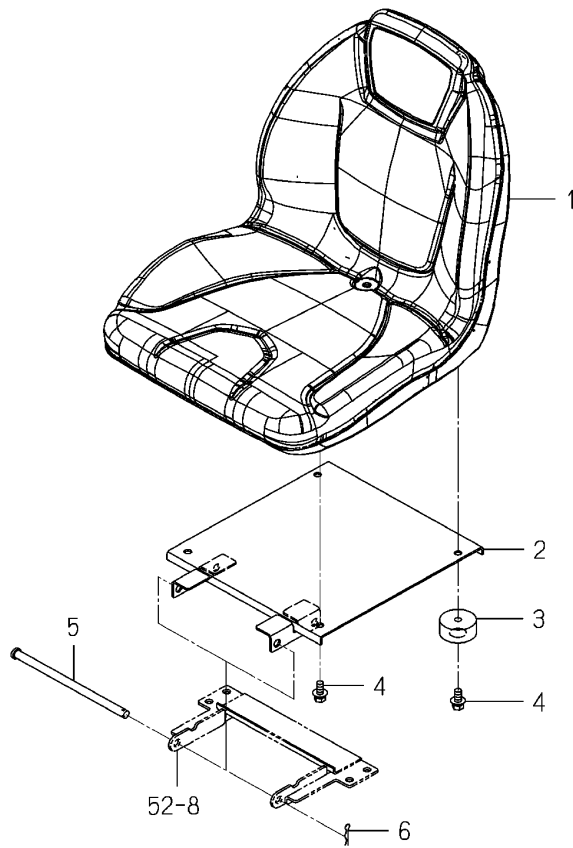

<p><b>FIG 056</b></p> <p>본기부</p>	<p><b>시트 관계</b></p> <p>SEAT SYSTEM</p>	<p>P1</p>	<p>년 (Year) / 월 (Month)</p>	
			<p>2021/04</p>	

Fig.056 Seat System



<p>NOTE</p>	
-------------	--



FIG 056		시트 관계				P1	년 (Year) / 월 (Month)		
본기부		SEAT SYSTEM					2021/04		
찾기 번호	부품 번호		부 품 명		스펙	수량	소모빈도	설번적용일	비고
KEY	NO	PART NO	DESCRIPTION		SPEC.	QTY.	REPAIR	E. DATE	REMARKS
056	1	2242-517-300-20	시트(ISEKI) ASSY	SEAT/ISEKI ASSY		1			
056	2	2242-517-320-00	시트브라켓(D) COMP	BRACKET/SEAT/D COMP		1			
056	3	2242-517-005-00	시트쿠션(20)	CUSHION/SEAT/20		2			
056	4	V211-360-802-00	소형육각볼트(SP) M8X20	BOLT,SP/M8X20		4			
056	5	2242-517-012-00	핀(10X185)	PIN/10X185		1			
056	6	3505-704-003-00	헤어핀(10)	PIN,HAIR (10)		1			
NOTE									


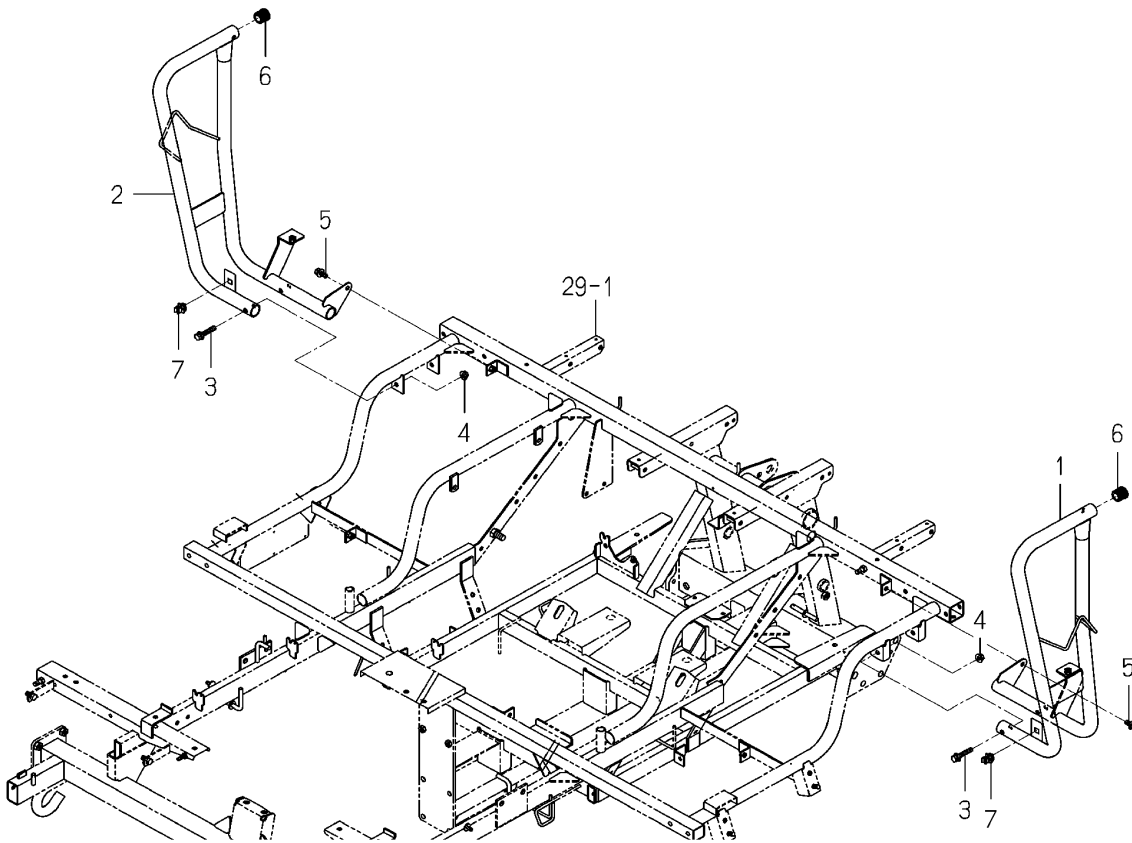
<p><b>FIG 057</b></p> <p>본기부</p>	<p><b>손잡이대 관계</b></p> <p>HANDRAIL SYSTEM</p>	<p>P1</p>	<p>년 (Year) / 월 (Month)</p>	
			<p>2021/04</p>	

Fig.057 Handrail System



<p>NOTE</p>	
-------------	--


FIG 057		손잡이대 관계				P1	년 (Year) / 월 (Month)		
본기부		HANDRAIL SYSTEM					2021/04		
찾기 번호		부품 번호	부 품 명		스펙	수량	소모빈도	설번적용일	비고
KEY	NO	PART NO	DESCRIPTION		SPEC.	QTY.	REPAIR	E. DATE	REMARKS
057	1	2242-520-300-00	핸드레일(LH) COMP	HANDRAIL/LH COMP		1			
057	2	2242-520-310-00	핸드레일(RH) COMP	HANDRAIL/RH COMP		1			
057	3	V211-360-804-50	소형육각볼트(SP) M8X45	BOLT,SP/M8X45		4			
057	4	V362-260-008-00	접시스프링붙이육각너트 M8	NUT/WASHER/M8		4			
057	5	V211-360-802-00	소형육각볼트(SP) M8X20	BOLT,SP/M8X20		2			
057	6	2232-614-003-00	캡(24X18)	CAP/24X18		2			
057	7	P103-601-005-00	로드홀더	HOLDER/ROD		2			
NOTE									


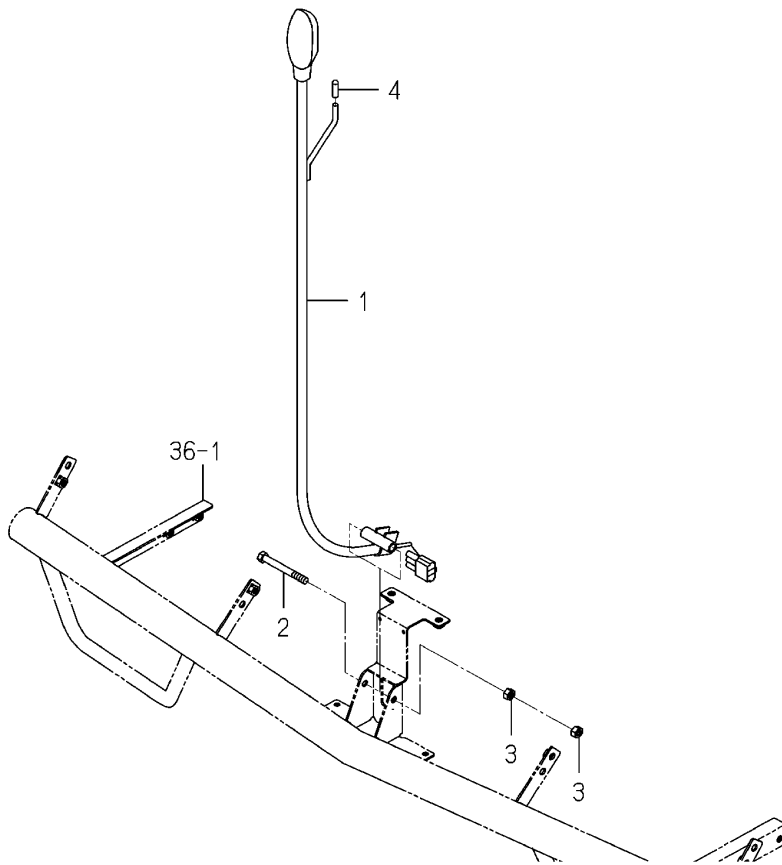
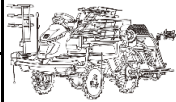
FIG 058 본기부	센터 마커 관계 MARKER(CENTER)SYSTEM	P1	년 (Year) / 월 (Month)	
			2021/04	

Fig.058 Marker(Center)system



NOTE	
------	--

FIG 058		센터 마커 관계					P1	년 (Year) / 월 (Month)	
본기부		MARKER(CENTER)SYSTEM						2021/04	
찾기 번호	부품 번호		부 품 명	스펙	수량	소모빈도	설번적용일	비고	
KEY	NO	PART NO	DESCRIPTION	SPEC.	QTY.	REPAIR	E. DATE	REMARKS	
058	1	2233-524-200-00	마스코트램프(NP8) ASSY LAMP/MASCOT/NP8 ASSY		1				
058	2	V201-260-807-00	소형육각볼트 M8X70 BOLT/M8X70		1				
058	3	V304-260-008-00	소형육각너트보통 2종 M8 NUT/M8		2				
058	4	4512-106-005-00	캡(D6/노랑) CAP/D6/YELLOW		1				
<b>NOTE</b>									


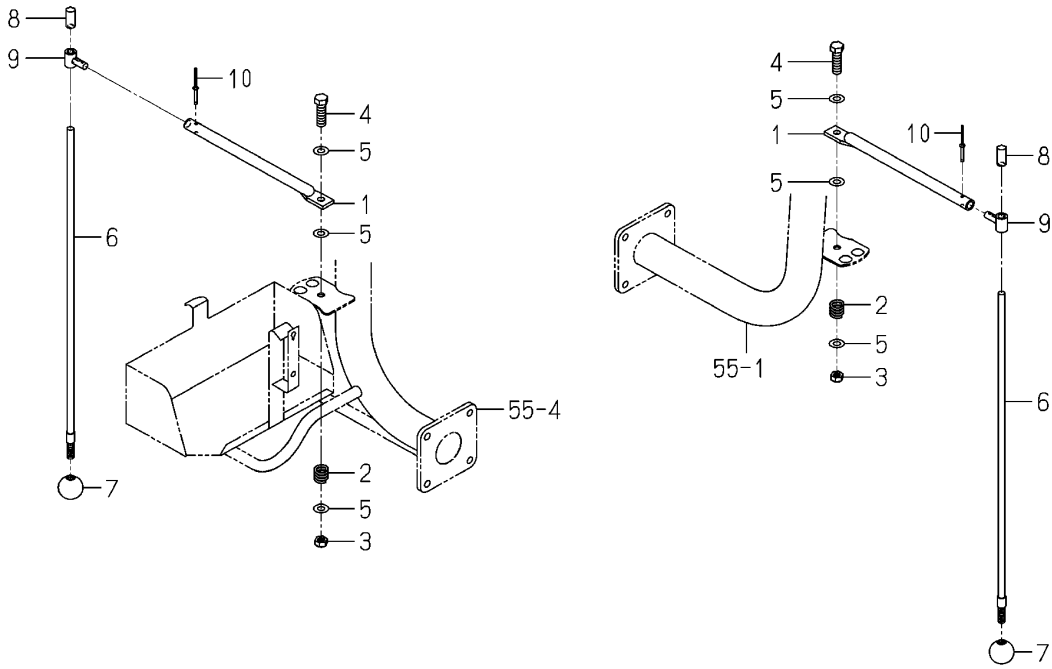

<p><b>FIG 059</b></p> <p>본기부</p>	<p><b>사이드 마커 관계</b></p> <p>MARKER(SIDE)SYSTEM</p>	<p>P1</p>	<p>년 (Year) / 월 (Month)</p>	
			<p>2021/04</p>	

Fig.059 Marker(Side)system



NOTE

FIG 059 본기부			사이드 마커 관계 MARKER(SIDE)SYSTEM				P1	년 (Year) / 월 (Month) 2021/04	
찾기 번호		부품 번호	부 품 명	스펙	수량	소모빈도	설변적용일	비고	
KEY	NO	PART NO	DESCRIPTION	SPEC.	QTY.	REPAIR	E. DATE	REMARKS	
059	1	2242-528-003-00	사이드마커(6) MARKER/SIDE/6		2				
059	2	2172-124-004-00	스프링(HC015) SPRING(HC015)		2				
059	3	2144-117-002-00	너트(M8) NUT/M8		2				
059	4	V201-260-804-00	소형육각볼트 M8X40 BOLT/M8X40		2				
059	5	V411-260-008-00	평와셔 M8 WASHER,PL/M8		6				
059	6	2242-528-005-00	마커(볼) MAKER/BALL		2				
059	7	2242-528-006-00	볼(사이드마커) BALL/SIDEMARKER		2				
059	8	2186-528-007-00	캡 CAP		2				
059	9	2175-528-008-20	마커보스 BOSS,EXTENSION MARKE		2				
059	10	2186-528-244-00	리벳 RIVET		2				
NOTE									


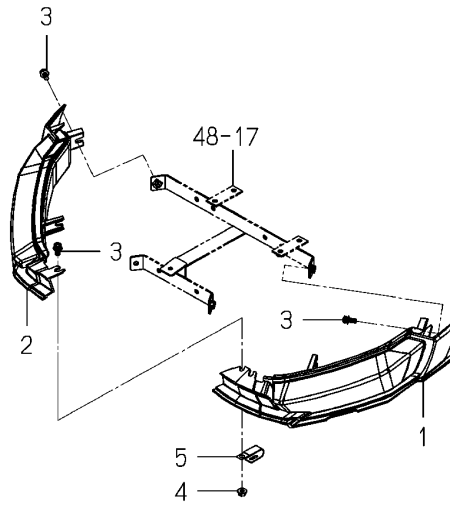

<p><b>FIG 060</b></p> <p>본기부</p>	<p><b>헤드 램프 관계</b></p> <p>LAMP(HEAD)SYSTEM</p>	<p>P1</p>	<p>년 (Year) / 월 (Month)</p>	
			<p>2021/04</p>	


Fig.060 Light(Head)system



<p>NOTE</p>	
-------------	--

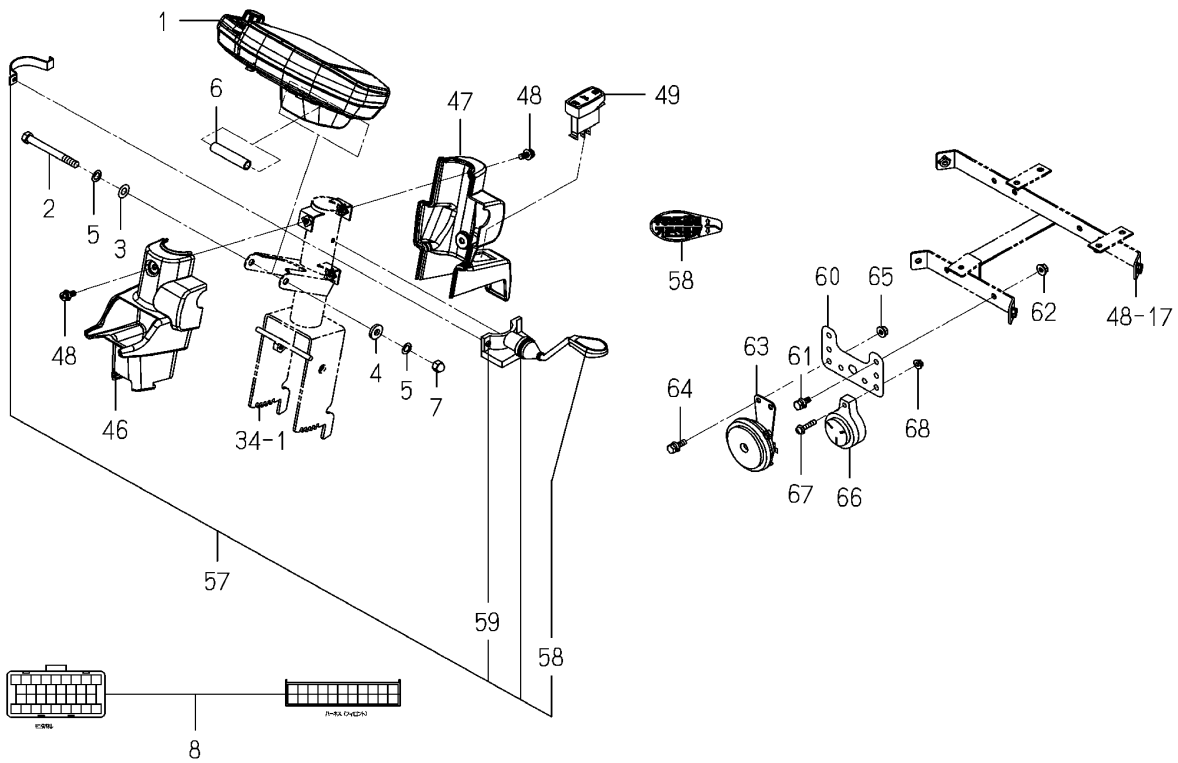


<b>FIG 060</b>			<b>헤드 램프 관계</b>			P1	년 (Year) / 월 (Month)		
본기부			LAMP(HEAD)SYSTEM				2021/04		
찾기 번호		부품 번호	부 품 명		스펙	수량	소모빈도	설번적용일	비고
KEY	NO	PART NO	DESCRIPTION		SPEC.	QTY.	REPAIR	E. DATE	REMARKS
060	1	2242-532-200-00	헤드램프(LH) ASSY	LAMP/HEAD/LH ASSY		1			
060	2	2242-532-250-00	헤드램프(RH) ASSY	LAMP/HEAD/RH ASSY		1			
060	3	V120-366-001-60	십자홈냄비작은나사(SP) M6X16	SCREW,SP/M6X16		5			
060	4	V360-260-006-00	접시스프링볼이육각너트 M6	NUT/WASHER/M6		1			
060	5	3612-631-001-00	윙커클램프(B)	CLAMP,WINKER B		1			
NOTE									

<b>FIG 061</b>  본기부	<b>계기 판넬 관계 (1/2)</b>  PANEL(INSTRUMENT)SYSTEM(1/2)	P1	년 (Year) / 월 (Month)	
			2021/04	

**Fig.061 Panel(Instrument)system(1/2)**

9~30-PLEASE SEE 2/2 PAGE



<b>NOTE</b>	(Empty space for notes)
-------------	-------------------------

FIG 061		계기 판넬 관계 (1/2)				P1	년 (Year) / 월 (Month)	
본기부		PANEL(INSTRUMENT)SYSTEM(1/2)					2021/04	
찾기 번호	부품 번호	부 품 명	스펙	수량	소모빈도	설변적용일	비고	
KEY	NO	PART NO	DESCRIPTION	SPEC.	QTY.	REPAIR	E. DATE	REMARKS
061	1	2242-536-800-00	모니터판넬(E16) PANEL/MONITOR/E16		1			
061	2	V201-260-808-50	소형육각볼트 M8X85 BOLT/M8X85		1			
061	3	V411-260-008-00	평와셔 M8 WASHER,PL/M8		1			
061	4	4148-204-005-00	와셔(8X19X3) WASHER/08X19X03		1			
061	5	3533-306-001-00	스페이서(M8) SPAC/M8		2			
061	6	2232-536-007-00	칼라(09X12X57) COLLAR/09X12X57		1			
061	7	2232-536-008-00	너트(M8/캡) UNUT/M8/CAP		1			
061	8	2242-536-400-00	하니스(모니터) ASSY HARNESS/MONITOR ASSY		1			
061	9	2242-536-002-10	후드판넬 PANEL/HOOD		1			
061	10	2242-912-071-00	라벨(콘트롤러/메인/E) LABEL/CONTROL/MAIN/E		1			
061	11	2242-912-072-00	라벨(콘트롤러/서브/E1) LABEL/CONTROL/SUB/E1		1			
061	12	2242-912-077-00	라벨(스위치/메인/D) LABEL/SWITCH/MAIN/D/		1			
061	13	2242-912-073-00	라벨(콘트롤러/마커) LABEL/CONTROL/MARKER		1			
061	14	2242-912-074-00	라벨(로터/감도) LABEL/ROTOR/SENSITIV		1			
061	15	2242-912-008-10	라벨(공백/엑셀) LABEL/BLANK/ACCELERA		1			
061	16	2242-912-076-00	라벨(콘트롤러/턴/E) LABEL/CONTROL/TURN/E		1			
061	17	2242-912-075-00	라벨(식부/E16) LABEL/PLANTING/E16		1			
061	18	2242-912-018-00	라벨(클러치/6) RABEL/CLUTCH/6		1			
061	19	2242-912-016-10	라벨(공백/클러치) LABEL/BRANK/CLUTCH		1			
061	20	1716-680-200-20	메인스위치 ASSY SWITCH/MAIN ASSY		1			
061	21	2186-536-211-00	키 KEY		2			
061	22	2186-536-212-00	너트(링) NUT/RING		1			
061	23	2204-536-350-00	토글스위치(3/WP) SWITCH/TOGGLE/3/WP		1			
061	24	2186-536-255-00	커버스위치 COVER/SWITCH		1			
061	25	1725-670-232-00	와셔 WASHER		1			
061	26	1725-670-233-00	패킹 PACKING		1			
061	27	2186-536-254-00	너트(M12X1.0) NUT(M12X1.0)		1			
061	28	2186-536-253-00	링(M12X18X1) RING(M12X18X1)		1			
061	29	2145-542-230-00	푸시스위치 SWITCH,PUSH		1			
061	30	2145-542-232-10	부츠 BOOT		1			
NOTE								


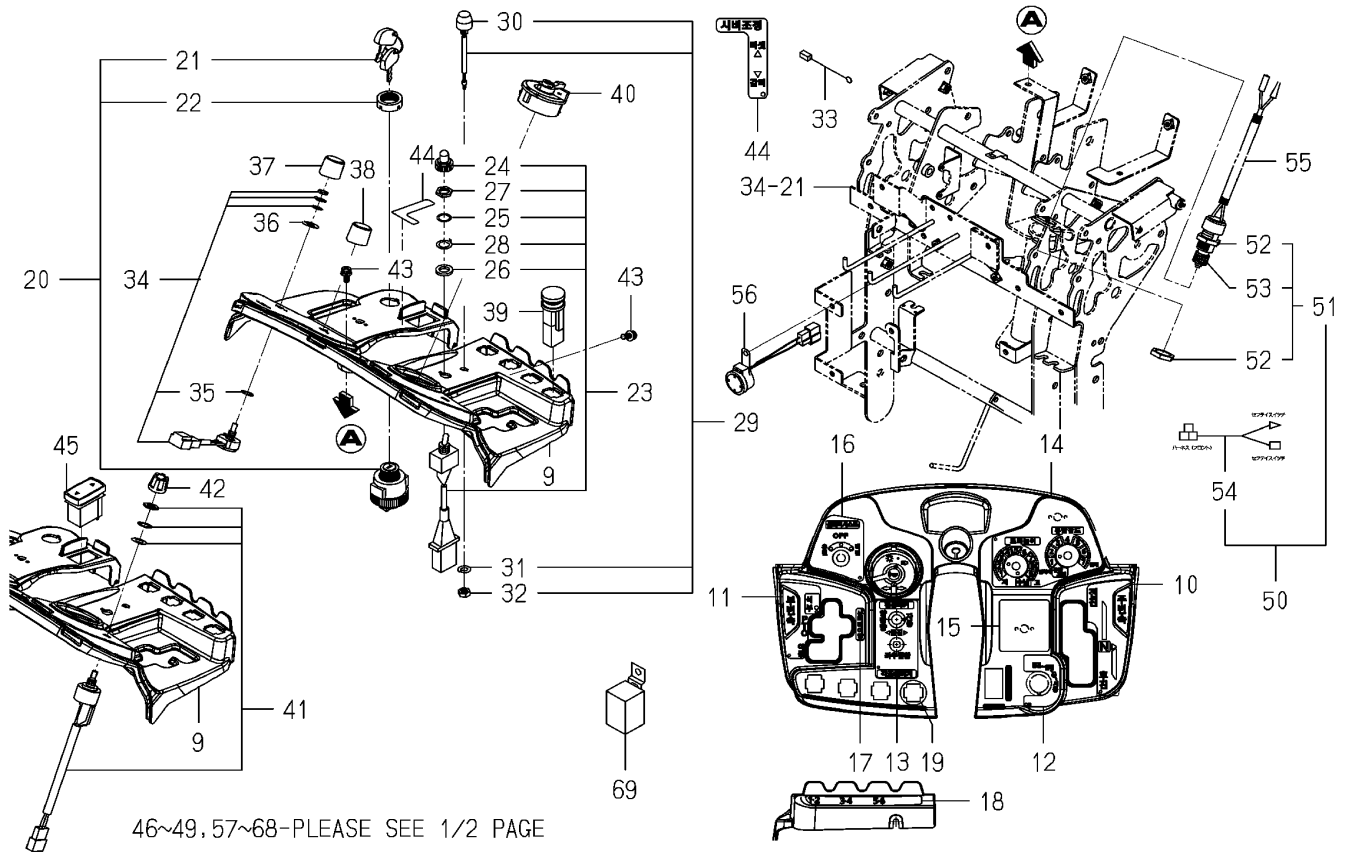
<b>FIG 061A</b>  본기부	<b>계기 패널 관계 (2/2)</b>  PANEL(INSTRUMENT)SYSTEM(2/2)	P2	년 (Year) / 월 (Month)	
			2021/04	

Fig.061a Panel(Instrument)system(2/2)



NOTE

FIG 061A		계기 판넬 관계 (2/2)				P2	년 (Year) / 월 (Month)	
본기부		PANEL(INSTRUMENT)SYSTEM(2/2)					2021/04	
찾기 번호	부품 번호	부 품 명	스펙	수량	소모빈도	설번적용일	비고	
KEY	NO	PART NO	DESCRIPTION	SPEC.	QTY.	REPAIR	E. DATE	REMARKS
061A	31	V401-160-008-00	스프링와셔 M8 WASHER,SP/M8		1			
061A	32	V335-260-008-00	소형육각너트보통 3종 M8 NUT/M8		1			
061A	33	8836-502-203-00	하니스(SW/GND) HARNESS/SWGND		1			
061A	34	1729-609-240-00	볼륨스위치 ASSY SWITCH/VR ASSY		2			
061A	35	1675-695-005-00	인슐레이터 INSULATOR		2			
061A	36	3652-273-002-00	O링(S) SORING		2			
061A	37	2204-536-551-00	노브(유압감지) KNOB/HYDRAULIC SENSI		1			
061A	38	3849-270-402-00	노브(BL) KNOB/BL		1			
061A	39	2242-536-007-00	모멘터리스위치(G/RO) SWITH/MOMENTARY/G/RO		3			
061A	40	3843-271-210-10	콤비스위치 SWITCH/COMBINATION		1			
061A	41	1614-680-230-00	로터리스우치(3) ASSY SWITCH/ROTARY/3 ASSY		1			
061A	42	3401-270-304-00	보륨스위치손잡이 KNOB/VOLUME		1			
061A	43	V120-366-001-60	십자홈냄비작은나사(SP) M6X16 SCREW,SP/M6X16		3			
061A	44	2242-912-078-00	라벨(컨트롤러/DF/E16) LABEL/CONTROL/DF/E16		1			
061A	45	2242-536-006-00	시비조절스위치(G) SWITCH/SEESAW/G		1			
061A	46	2242-536-013-00	커버(칼럼/전/Z) COVER/COLUMN/F/Z		1			
061A	47	2242-536-014-00	커버(칼럼/후/Z) COVER/COLUMN/R/Z		1			
061A	48	V120-366-001-60	십자홈냄비작은나사(SP) M6X16 SCREW,SP/M6X16		3			
061A	49	2242-536-009-00	전동묘 레일 스위치 SWITCH/SEESAW/B/RAIL		1			
061A	50	2242-536-210-20	안전 스위치 ASSY SWITCH/SAFETY ASSY		1			
061A	51	2144-542-220-00	안전스위치 ASSY SWITCH,SAFETY ASSY		1			
061A	52	1491-623-222-00	너트(M20) NUT/M20		2			
061A	53	1491-623-223-00	부츠 BOOT		1			
061A	54	2242-537-670-00	하니스(안전스위치) HARNESS/SAFETY/ADAPT		1			
061A	55	2151-810-004-10	클게이트튜브(07X1) CORRUGATED TUBE/07X1		1			
061A	56	2515-665-210-00	부저ASSY BUZZER		1			
061A	57	2242-536-550-00	레버(어시스트/S/E16) LEVER/ASSIST/S/E16		1			
061A	58	2233-912-093-00	라벨(어시스트/E16) LABER/ASIST/E16		1			
061A	59	1675-695-332-00	스크류(M5X12) SCREW/M05X12		1			
061A	60	2242-536-021-00	플레이트(스테이/E) PLATE/STAY/E		1			
NOTE								


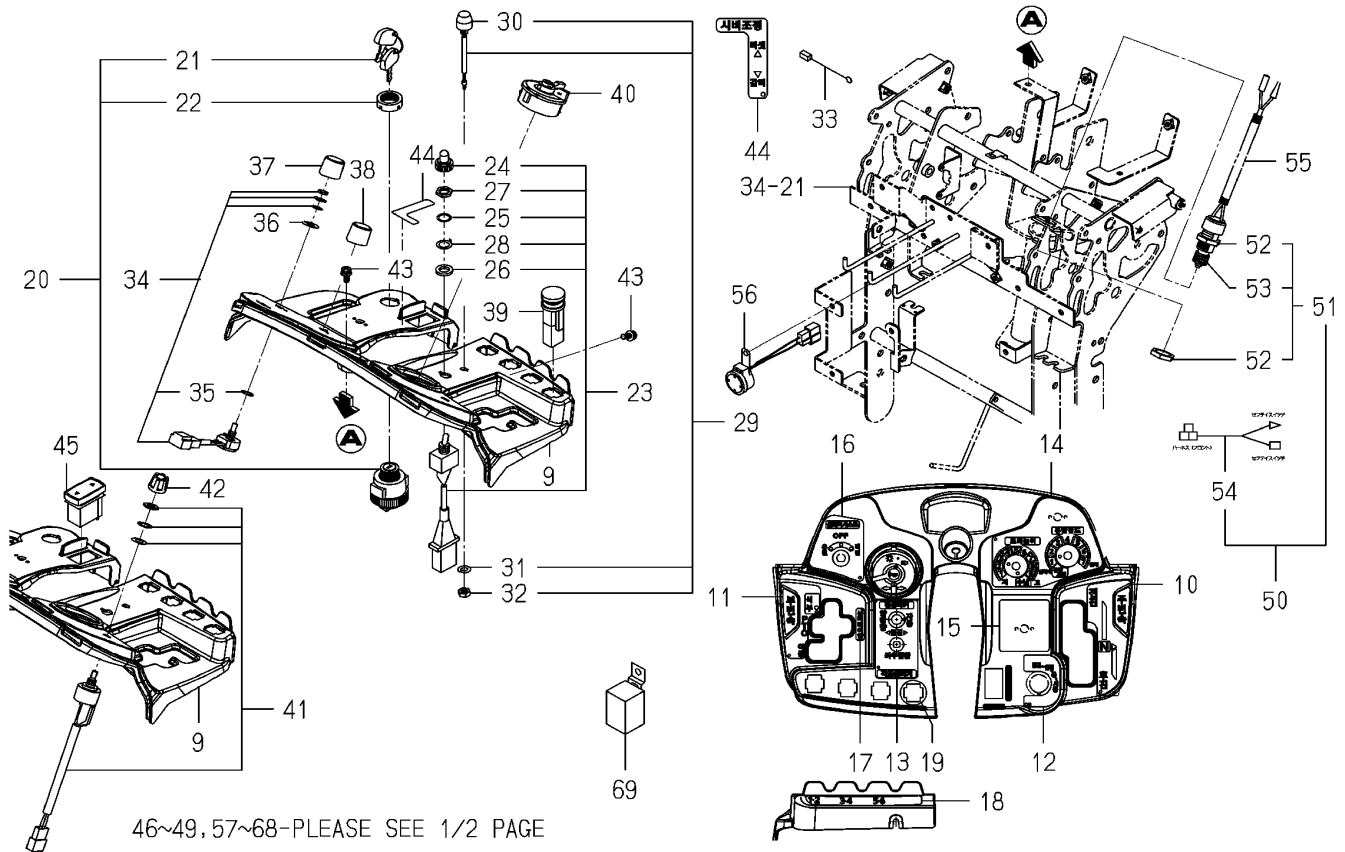
<b>FIG 061B</b>  본기부	<b>계기 패널 관계 (2/2)</b>  PANEL(INSTRUMENT)SYSTEM(2/2)	P3	년 (Year) / 월 (Month)	
			2021/04	

Fig.061a Panel(Instrument)system(2/2)



NOTE




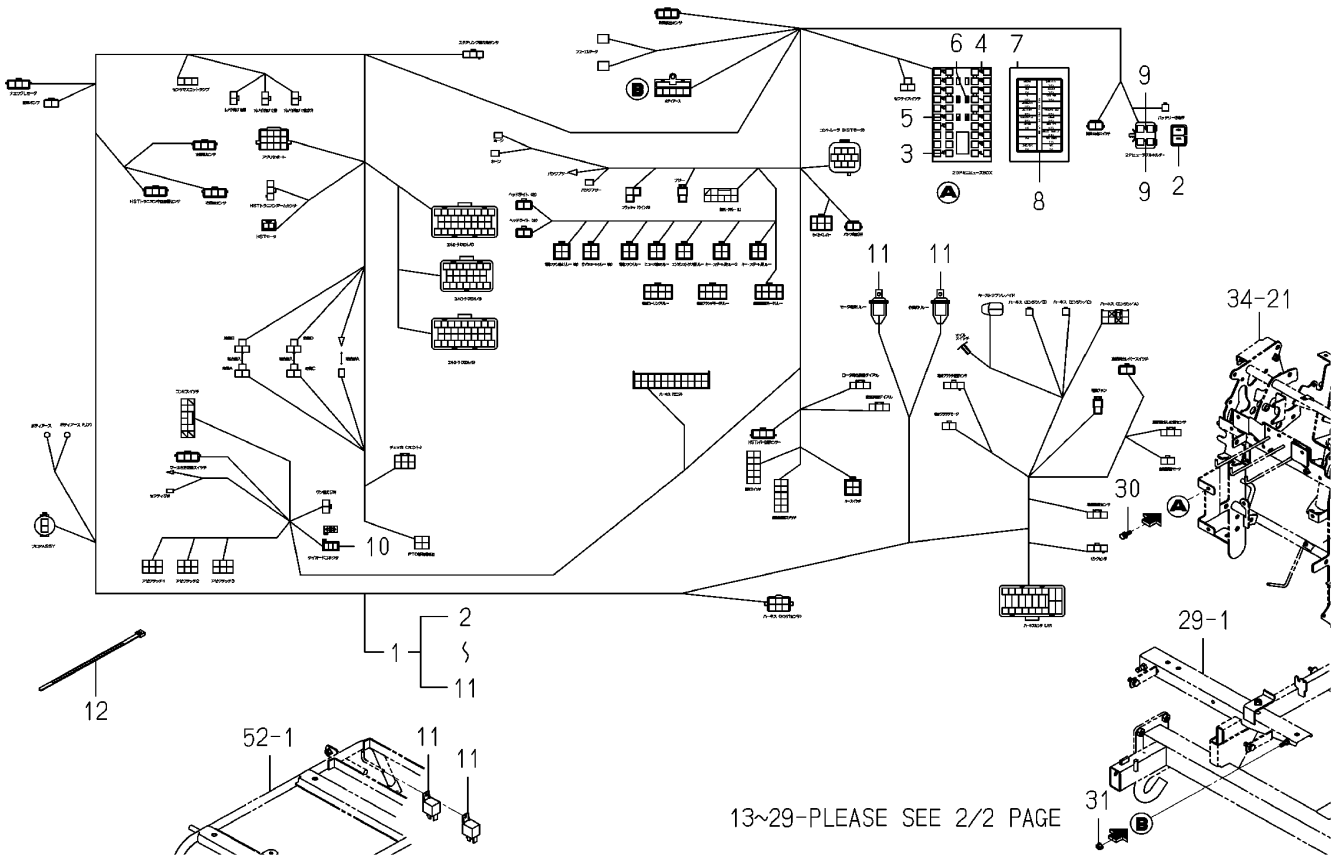
<p><b>FIG 062</b></p> <p>본기부</p>	<p><b>종합 하니스 관계 (1/2)</b></p> <p>HARNESS(TRAVELING SECTION)SYSTEM (1/2)</p>	<p>P1</p>	<p>년 (Year) / 월 (Month)</p>	
			<p>2021/04</p>	


Fig.062 Harness(Traveling Section)system(1/2)



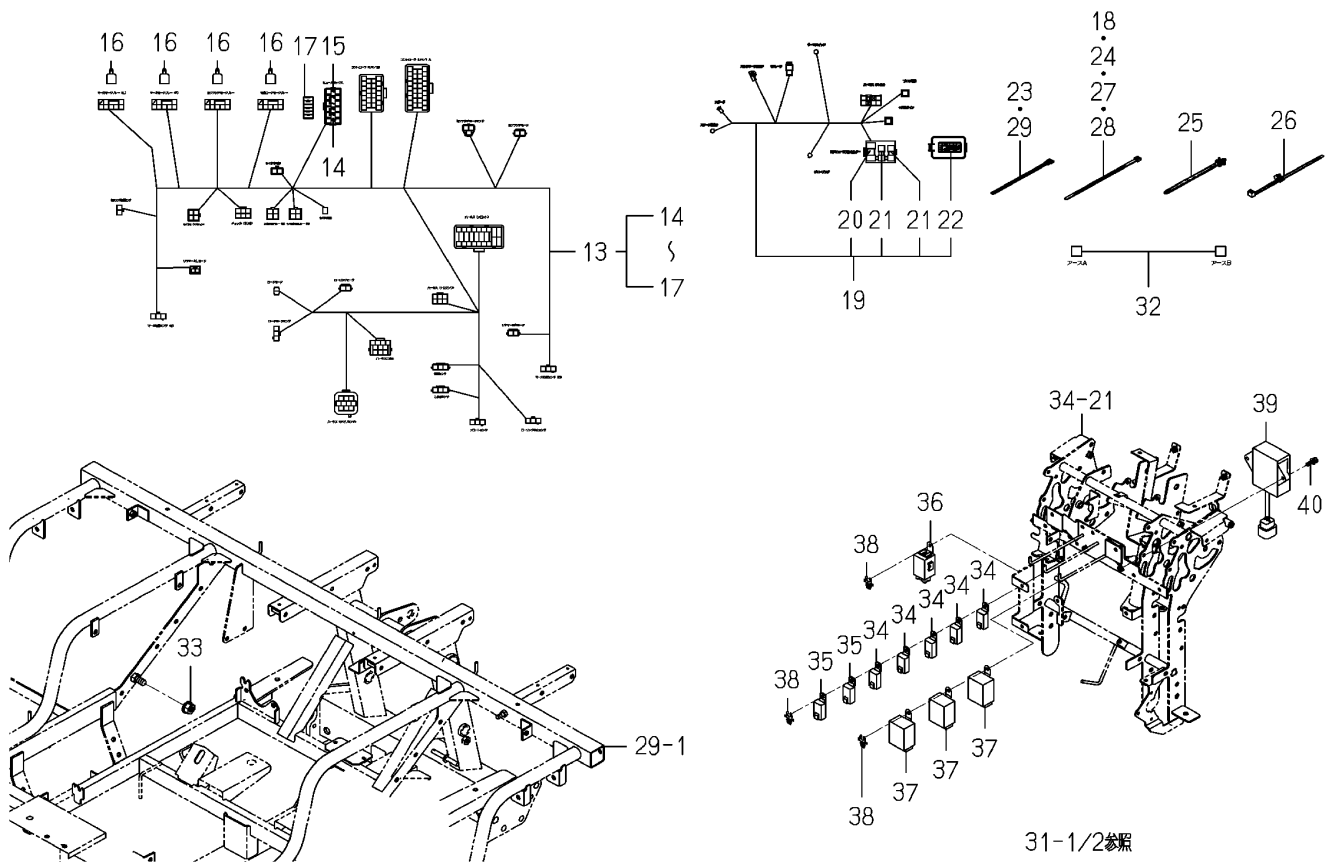
<p>NOTE</p>	
-------------	--



FIG 062		종합 하니스 관계 (1/2)				P1	년 (Year) / 월 (Month)	
본기부		HARNES(TRAVELING SECTION)SYSTEM (1/2)					2021/04	
찾기 번호	부품 번호	부 품 명	스펙	수량	소모빈도	설번적용일	비고	
KEY	NO	PART NO	DESCRIPTION	SPEC.	QTY.	REPAIR	E. DATE	REMARKS
062	1	2242-537-500-10	하니스(전/6DF/E1) ASSY	HARNES(FRONT/6DF/E1)		1		
062	2	2204-537-501-00	라벨(퓨즈)	LABEL/FUSE		1		
062	3	3824-247-202-00	블레이드퓨즈(32V05A)	FUSE/BLADE/32V05A		5		
062	4	3821-262-202-00	블레이드퓨즈(32V10A)	FUSE/BLADE/32V10A		8		
062	5	3821-262-204-00	블레이드퓨즈(32V20A)	FUSE/BLADE/32V20A		6		
062	6	3824-247-203-00	블레이드퓨즈(32)	FUSE, BLADE/32		2		
062	7	2204-537-202-00	퓨즈박스캡	CAP/FUSE BOX		1		
062	8	2242-537-501-00	오나먼트(전/퓨즈)	ORNAMENT/FUSE/6D/E16		1		
062	9	1650-650-222-00	퓨즈(슬로우블로우/40A)	FUSE/SLOW BLOW/40A		2		
062	10	3650-261-221-00	다이오드(1.5A-3P) ASSY	DIODE/1.5A-3P ASSY		1		
062	11	1719-650-250-00	릴레이 ASSY	RELAY ASSY		2		
062	12	1342-402-006-00	와이어밴드(250)	BAND, WIRE/250		2		
062	13	2242-539-300-00	하니스(후/6F/E16) ASSY	HARNES(REAR/6F/E16)		1		
062	14	3821-262-202-00	블레이드퓨즈(32V10A)	FUSE/BLADE/32V10A		1		
062	15	3821-262-204-00	블레이드퓨즈(32V20A)	FUSE/BLADE/32V20A		4		
062	16	3841-277-300-10	릴레이(TWIN) ASSY	RELAY/TWIN		4		
062	17	2242-539-301-00	오나먼트(후/퓨즈)	ORNAMENT/FUSE/REAR/E		1		
062	18	1376-402-003-00	와이어밴드(140)	BAND, WIRE/140		1		
062	19	2232-537-950-10	하니스(엔진/DEF16)	HARNES(ENGINE/DFE16)		1		
062	20	3829-260-303-00	슬로우블로우퓨즈	FUSE/SLOW BLOW/60A		1		
062	21	1614-690-202-00	슬로우블로우퓨즈	FUSE/SLOW BLOW/50A		2		
062	22	2232-537-951-00	라벨(퓨즈/엔진/KF)	LABEL/FUSE/ENGINE/KF		1		
062	23	1421-621-038-00	와이어밴드(170)	BAND, WIRE/170		1		
062	24	1376-402-003-00	와이어밴드(140)	BAND, WIRE/140		3		
062	25	2204-537-002-00	밴드	BAND		26		
062	26	1560-666-004-00	밴드	BAND		5		
062	27	1342-402-006-00	와이어밴드(250)	BAND, WIRE/250		17		
062	28	1376-402-003-00	와이어밴드(140)	BAND, WIRE/140		13		
062	29	1421-621-038-00	와이어밴드(170)	BAND, WIRE/170		1		
062	30	V210-360-601-60	육각볼트(SP) M6X16	BOLT, SP/M6X16		2		
NOTE								

<p><b>FIG 062A</b></p> <p>본기부</p>	<p><b>종합 하니스 관계 (1/2)</b></p> <p>HARNESS(TRAVELING SECTION)SYSTEM (1/2)</p>	<p>P2</p>	<p>년 (Year) / 월 (Month)</p>	
			<p>2021/04</p>	

**Fig.062a Harness(Traveling Section)system(2/2)**



NOTE


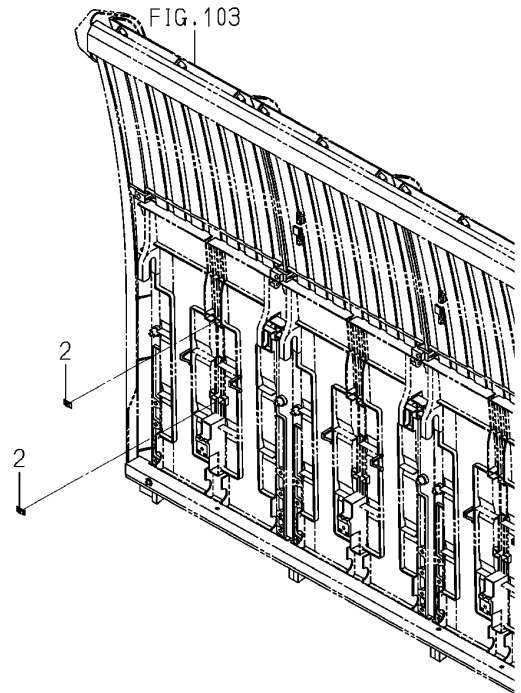
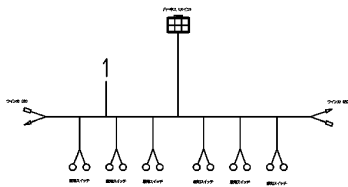
FIG 062A		종합 하니스 관계 (1/2)				P2	년 (Year) / 월 (Month)		
본기부		HARNESS(TRAVELING SECTION)SYSTEM (1/2)					2021/04		
찾기 번호	부품 번호		부 품 명		스펙	수량	소모빈도	설번적용일	비고
KEY	NO	PART NO	DESCRIPTION		SPEC.	QTY.	REPAIR	E. DATE	REMARKS
062A	31	V360-260-006-00	접시스프링볼이육각너트 M6	NUT/WASHER/M6		1			
062A	32	2242-538-001-00	엔진접지선(400)	EARTH/ENGINE/400		1			
062A	33	V360-260-012-00	접시스프링볼이육각너트 M12	NUT/WASHER/M12		1			
062A	34	1650-658-270-00	4P릴레이 ASSY	RELAY/4P ASSY		5			
062A	35	1690-652-210-00	릴레이 ASSY	RELAY ASSY		2			
062A	36	3841-277-300-10	릴레이(TWIN) ASSY	RELAY/TWIN		1			
062A	37	1754-652-230-00	릴레이(팬모터) ASSY	RELAY/FANMOTOR ASSY		3			
062A	38	2242-537-002-00	로더홀더	RODHOLDER		3			
062A	39	1754-640-230-10	모터컨트롤러ASSY	CONTROLLER/MOTO ASSY		1			
062A	40	V210-360-602-50	육각볼트(SP) M6X25	BOLT,SP/M6X25		2			
<b>NOTE</b>									

FIG 063 본기부	식부부 하니스 관계 HARNESS(PLANTING SECTION)SYSTEM	P1	년 (Year) / 월 (Month)	
			2021/04	

Fig.063 Harness(Planting Section)system



NOTE	
------	--




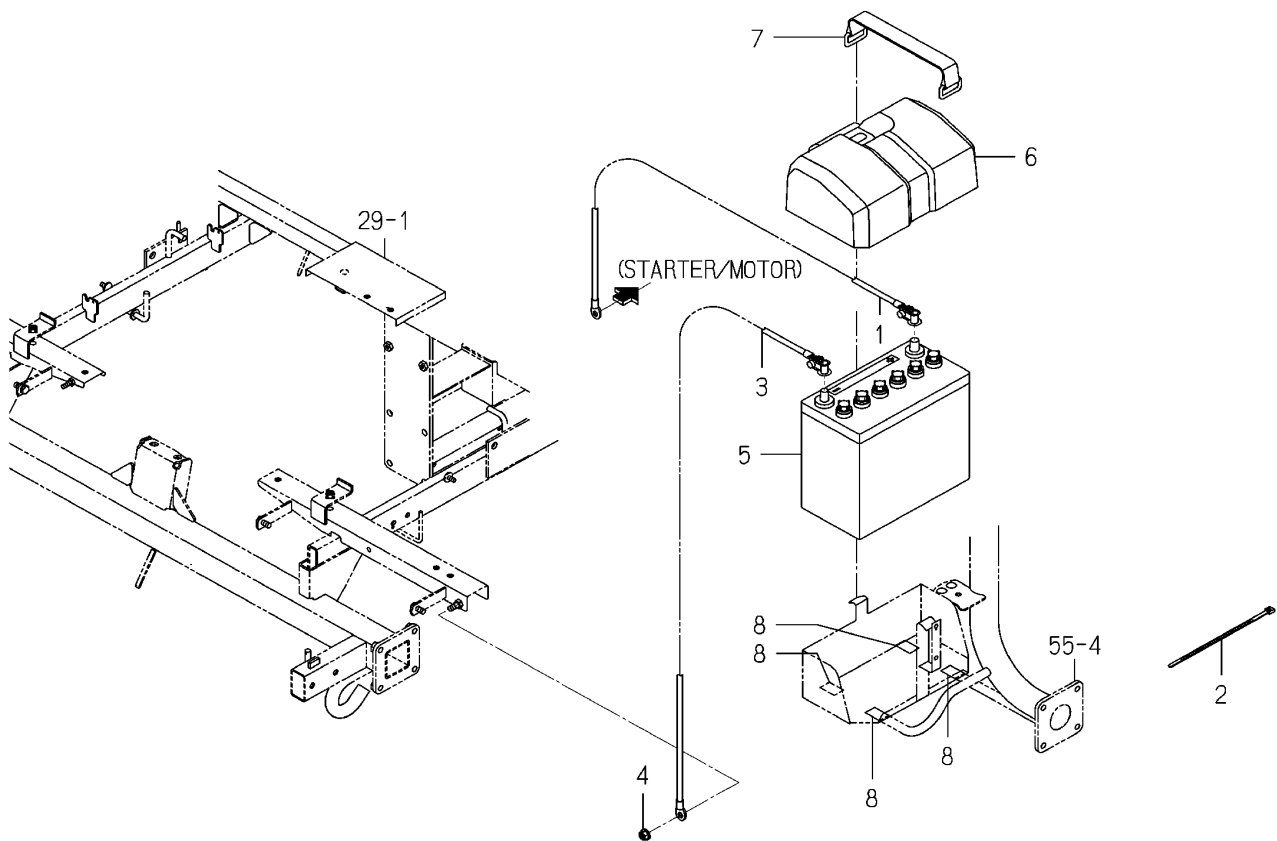

<p><b>FIG 064</b></p> <p>본기부</p>	<p><b>배터리 관계</b></p> <p>BATTERY SYSTEM</p>	<p>P1</p>	<p>년 (Year) / 월 (Month)</p>	
			<p>2021/04</p>	

Fig.064 Battery System



NOTE

FIG 064		배터리 관계				P1	년 (Year) / 월 (Month)	
본기부		BATTERY SYSTEM					2021/04	
찾기 번호		부품 번호	부 품 명	스펙	수량	소모빈도	설번적용일	비고
KEY	NO	PART NO	DESCRIPTION	SPEC.	QTY.	REPAIR	E. DATE	REMARKS
064	1	2233-541-300-00	배터리하니스(6D/NP) HARNESS/BATTERY/6D/N		1			
064	2	1342-402-006-00	와이어밴드 (250) BAND,WIRE/250		1			
064	3	2232-541-220-10	배터리접지하니스 HARNESS/BATTERY EART		1			
064	4	V362-260-008-00	접시스프링볼이육각너트 M8 NUT/WASHER/M8		1			
064	5	3656-260-200-30	배터리(55B24L) ASSY BATTERY(55B24L) ASSY		1			
064	6	2242-541-003-00	배터리커버(D/W) COVER/BATTERY/D/W		1			
064	7	3640-260-200-30	배터리스테이 COMP BATTERYSTAY COMP		1			
064	8	4132-303-004-00	고무판(20X30X02) PLATE,RUBBER/20X30X0		4			
NOTE								


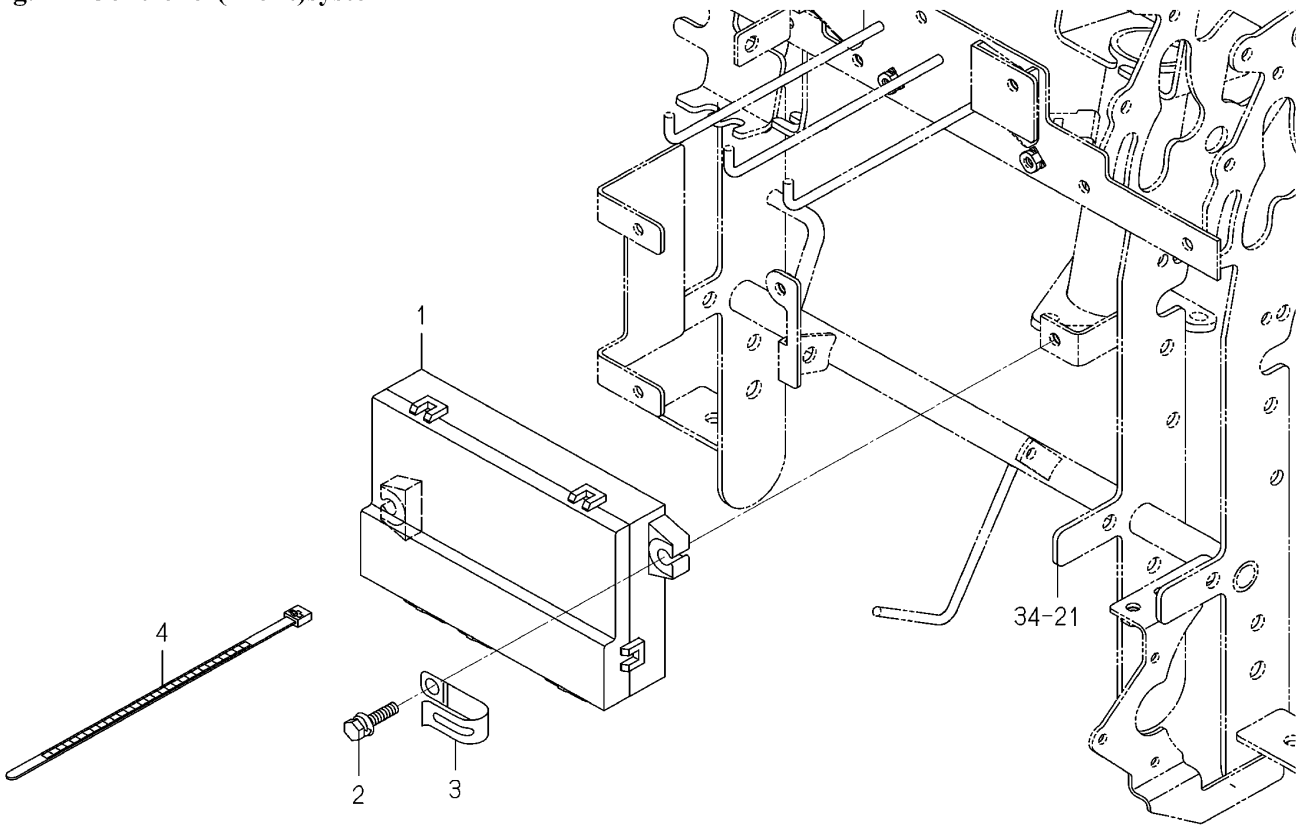
<p><b>FIG 065</b></p> <p>본기부</p>	<p><b>프론트 컨트롤러 관계</b></p> <p>CONTROLLER(FRONT)SYSTEM</p>	<p>P1</p>	<p>년 (Year) / 월 (Month)</p>	
			<p>2021/04</p>	

Fig.065 Controller(Front)system



NOTE



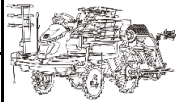
FIG 065		프론트 컨트롤러 관계				P1	년 (Year) / 월 (Month)		
본기부		CONTROLLER(FRONT)SYSTEM					2021/04		
찾기 번호	부품 번호	부 품 명		스펙	수량	소모빈도	설번적용일	비고	
KEY	NO	PART NO	DESCRIPTION		SPEC.	QTY.	E. DATE	REMARKS	
065	1	2242-545-300-50	컨트롤러(6Z/전)	CONTROLLER/6Z/FRONT		1			
065	2	V210-360-602-50	육각볼트(SP) M6X25	BOLT,SP/M6X25		2			
065	3	1425-621-004-00	홀더	HOLDER/JE/9-9		1			
065	4	1376-402-003-00	와이어밴드(140)	BAND,WIRE/140		1			
NOTE									


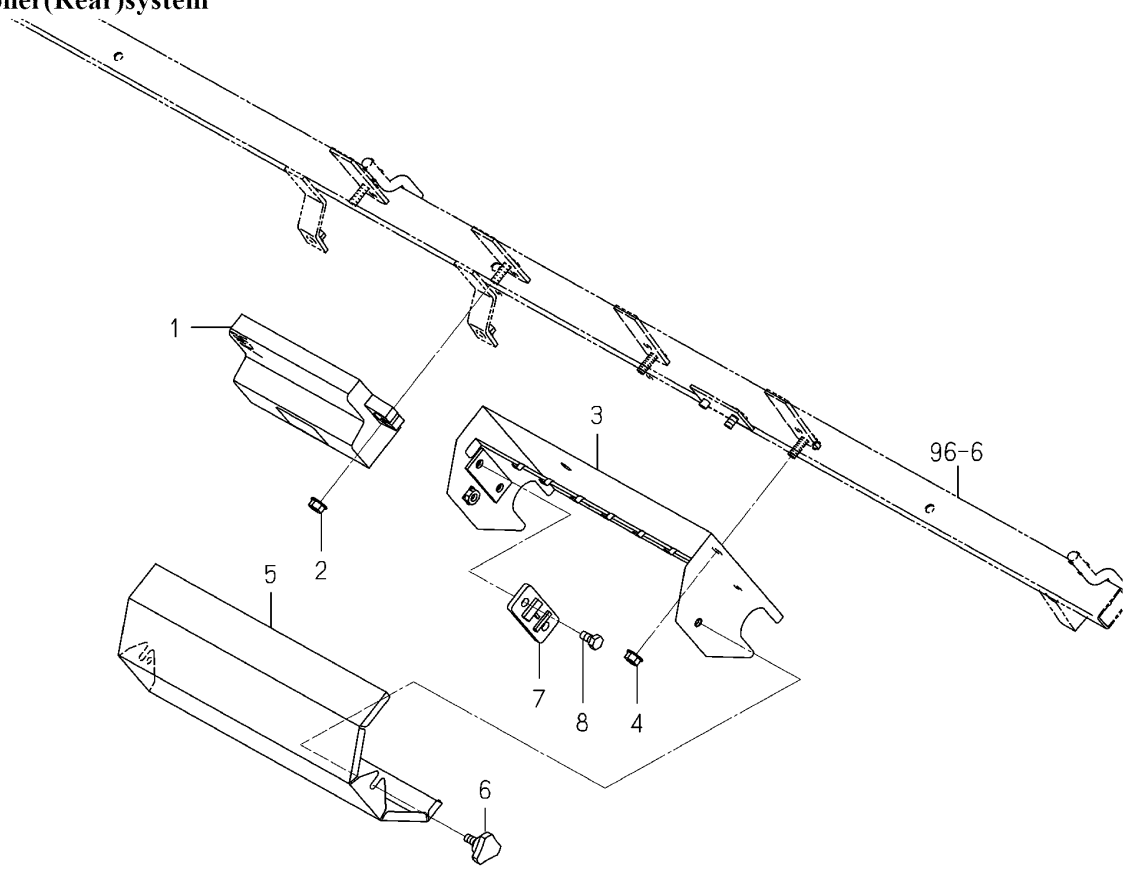
FIG 066 본기부	리어 컨트롤러 관계 CONTROLLER(REAR)SYSTEM	P1	년 (Year) / 월 (Month)	
			2021/04	

Fig.066 Controller(Rear)system



NOTE	
------	--




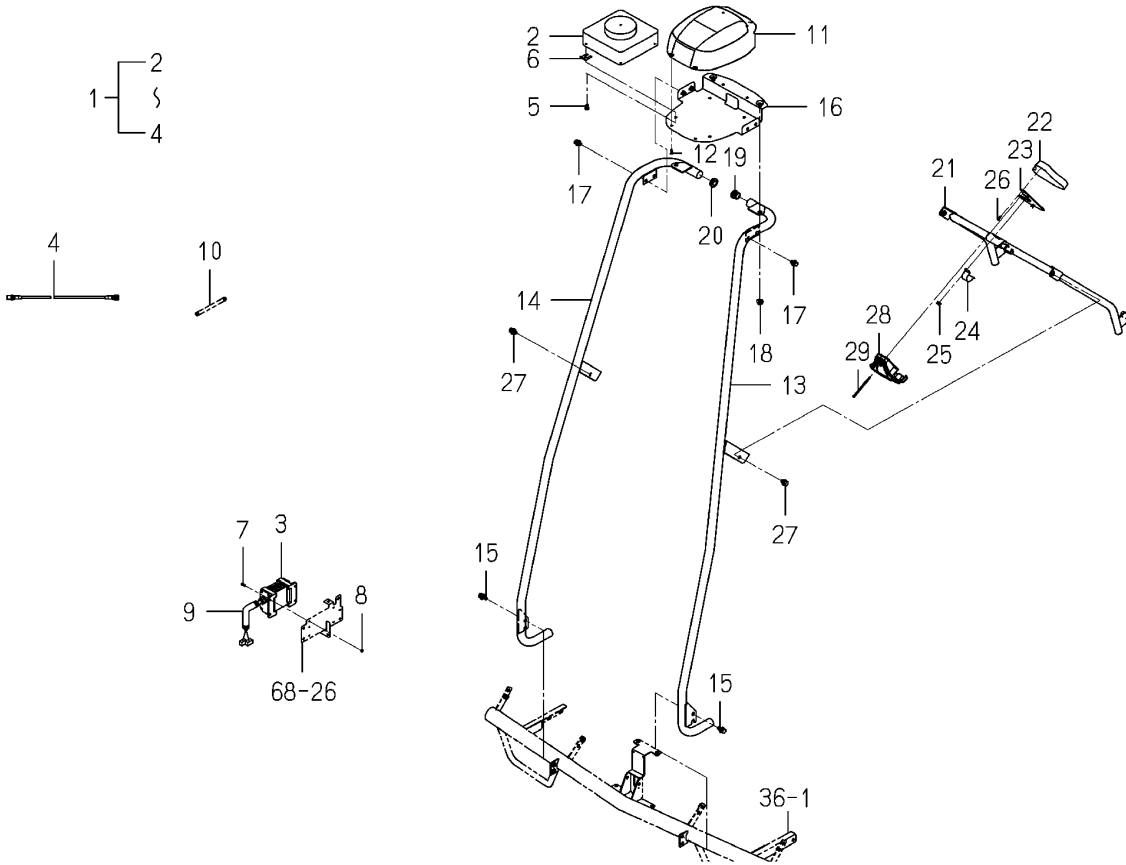


<p><b>FIG 067</b></p> <p>본기부</p>	<p><b>GNSS 센서 관계</b></p> <p>SENSOR(GNSS)SETSYSTEM</p>	<p>P1</p>	<p>년 (Year) / 월 (Month)</p>	
			<p>2021/04</p>	

Fig.067 Sensor(Gnss)setsystem

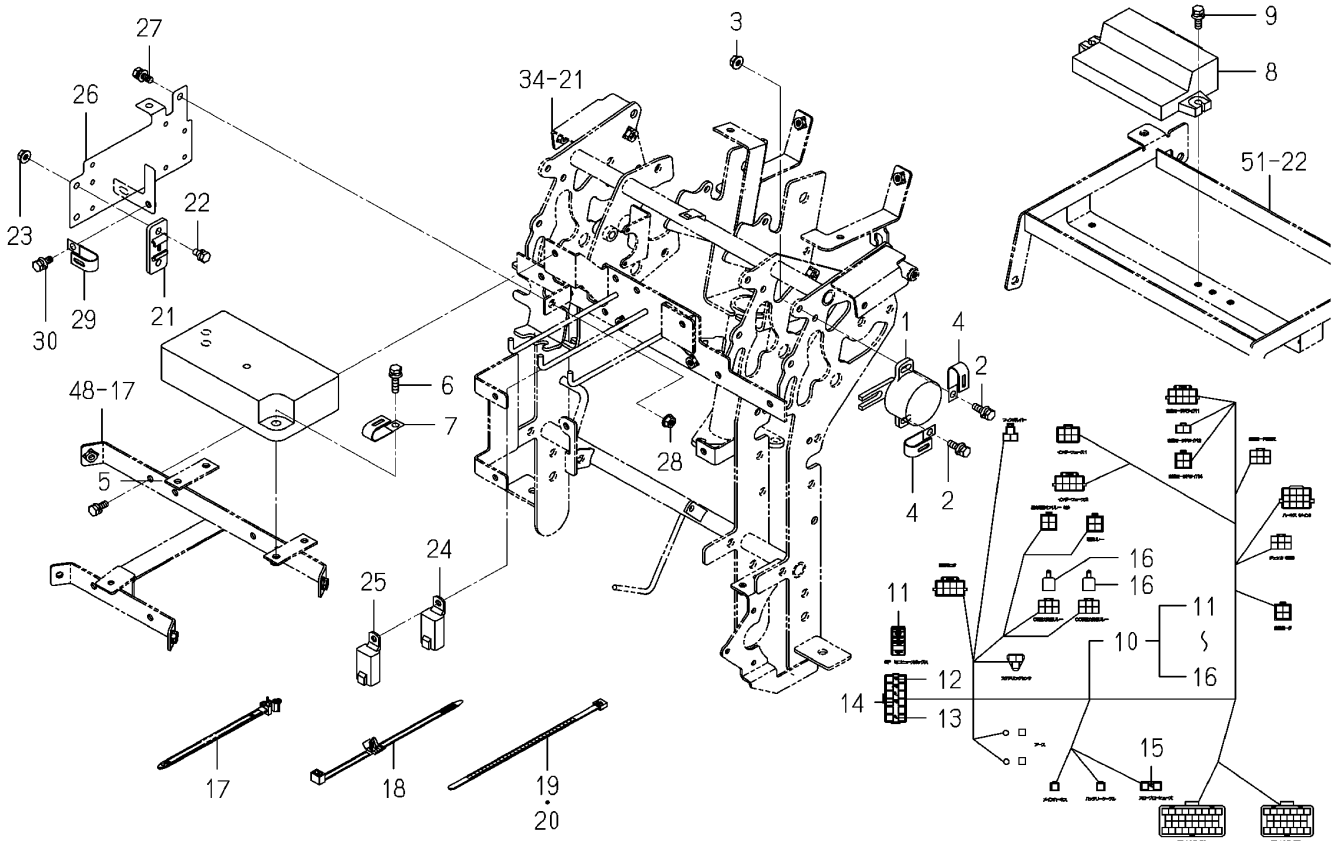


NOTE

FIG 067		GNSS 센서 관계				P1	년 (Year) / 월 (Month)	
본기부		SENSOR(GNSS)SETSYSTEM					2021/04	
찾기 번호	부품 번호	부 품 명	스펙	수량	소모빈도	설번적용일	비고	
KEY	NO	PART NO	DESCRIPTION	SPEC.	QTY.	REPAIR	E. DATE	REMARKS
067	1	2233-548-200-20	센서(GNSS) SET	SENSOR/GNSSSET		1		
067	2	2233-548-201-20	센서(GNSS) ASSY	SENSOR/GNSS ASSY		1		
067	3	2233-548-202-00	인터페이스 ASSY	INTERFACE ASSY		1		
067	4	2233-548-203-00	케이블(GNSS) ASSY	CABLE/GNSS ASSY		1		
067	5	V120-365-001-60	십자홈냄비작은나사(SP) M5X16	SCREW,SP/M5X16		4		
067	6	2213-101-015-30	소음기심	SHIM/MUFFLER		2		
067	7	V111-164-001-20	십자홈냄비작은나사 M4X12	SCREW/M4X12		4		
067	8	V301-260-004-00	육각너트보통 2종 M4	NUT/M4		4		
067	9	2204-409-073-00	콜게이트튜브(13X1)	CORRUGATED TUBE/13X1		1		
067	10	2151-810-004-10	콜게이트튜브(07X1)	CORRUGATED TUBE/07X1		1		
067	11	2233-548-016-00	커버(GNSS)	COVER/GNSS		1		
067	12	2204-536-209-00	스크류	SCREW		4		
067	13	2242-548-210-10	스테이(GNSS/LH) COMP	STAY/GNSS/LH COMP		1		
067	14	2242-548-220-10	스테이(GNSS/RH) COMP	STAY/GNSS/RH COMP		1		
067	15	V211-360-802-00	소형육각볼트(SP) M8X20	BOLT,SP/M8X20		4		
067	16	2242-548-230-00	플레이트(GNSS) COMP	PLATE/GNSS COMP		1		
067	17	V211-360-801-60	소형육각볼트(SP) M8X16	BOLT,SP/M8X16		4		
067	18	V362-260-008-00	접시스프링볼이육각너트 M8	NUT/WASHER/M8		2		
067	19	2213-516-006-00	캡(22X15)	CAP/22X15		1		
067	20	P121-817-007-00	그로밋(15X20X2)	GROMMET/15X20X02		1		
067	21	2242-548-280-00	튜브(U/모니터) COMP	TUBE/U/MONITOR COMP		1		
067	22	2233-549-450-00	직진어시스트모니터(E16)	MONITOR/STRAIGHT/E16		1		
067	23	2242-549-410-00	직진어시스트모니터스테이	STAY/PANEL/Z/MONITOR		1		
067	24	2242-549-004-00	플레이트(모니터)	PLATE/MONITOR		1		
067	25	V360-260-006-00	접시스프링볼이육각너트 M6	NUT/WASHER/M6		2		
067	26	V195-164-012-10	십자홈냄비태핑나사	SCREW/TAPPING		3		
067	27	V211-360-801-60	소형육각볼트(SP) M8X16	BOLT,SP/M8X16		2		
067	28	2242-548-002-00	커버(직진어시스트모니터)	COVER/STRAIGHT/MONIT		1		
067	29	V111-164-000-80	십자홈냄비작은나사 M4X8	SCREW/M4X0.7X8		3		
NOTE								

<b>FIG 068</b>  본기부	<b>컨트롤러 관계</b>  CONTROLLER SYSTEM	P1	년 (Year) / 월 (Month)	
			2021/04	

**Fig.068 Controller System**

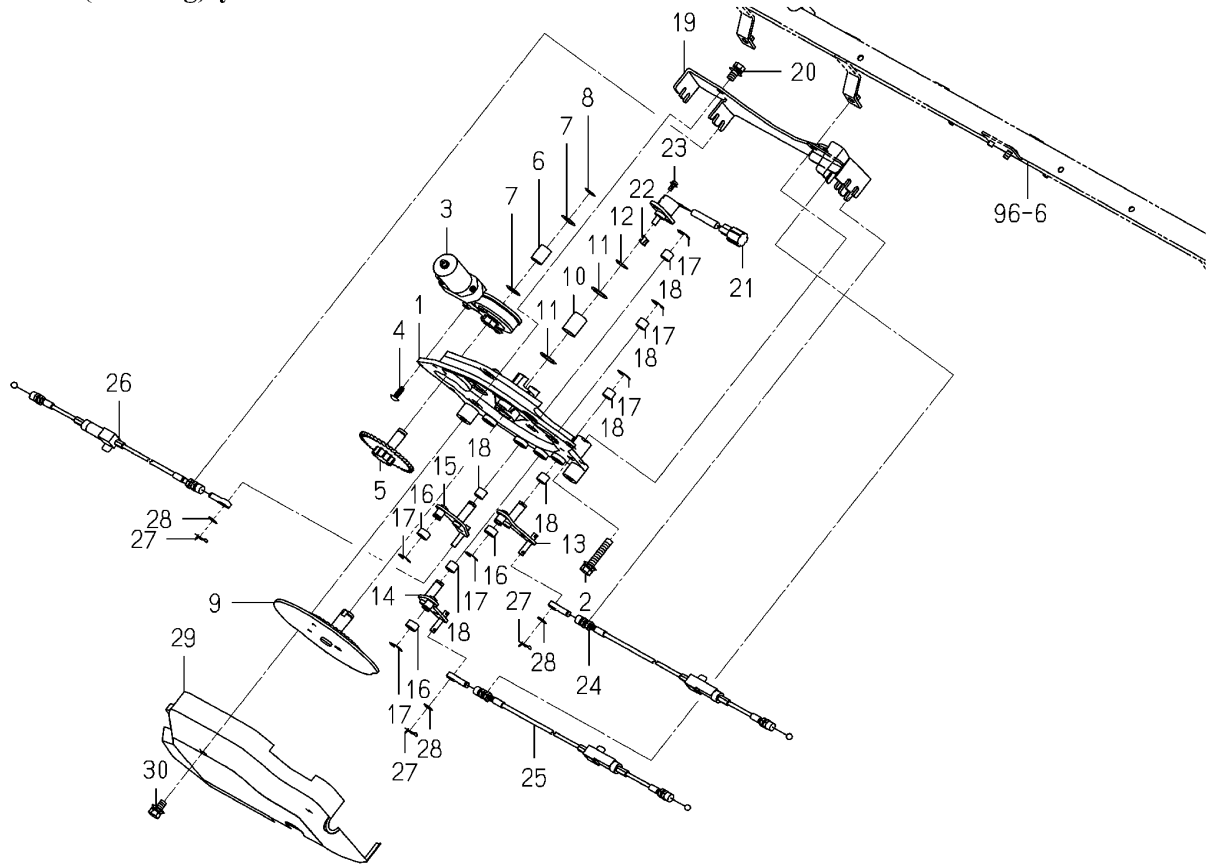


NOTE

FIG 068		컨트롤러 관계				P1	년 (Year) / 월 (Month)	
본기부		CONTROLLER SYSTEM					2021/04	
찾기 번호	부품 번호		부 품 명	스펙	수량	소모빈도	설번적용일	비고
KEY	NO	PART NO	DESCRIPTION	SPEC.	QTY.	REPAIR	E. DATE	REMARKS
068	1	2204-124-320-00	센서 SENSOR		1			
068	2	V210-360-602-00	육각볼트(SP) M6X20 BOLT,SP/M6X20		2			
068	3	V360-260-006-00	접시스프링볼이육각너트 M6 NUT/WASHER/M6		2			
068	4	3612-631-001-00	윙클램프(B) CLAMP,WINKER B		2			
068	5	2233-549-560-10	직진어시스트모터 DRIVER/MOTOR/ASIST		1			
068	6	V210-360-602-50	육각볼트(SP) M6X25 BOLT,SP/M6X25		2			
068	7	3612-631-001-00	윙클램프(B) CLAMP,WINKER B		1			
068	8	2242-549-200-20	콘트롤러(직진어시스트) ASSY CONTROLLER/STRAIGHT		1			
068	9	V210-360-602-00	육각볼트(SP) M6X20 BOLT,SP/M6X20		2			
068	10	2243-549-320-00	하니스(직진어시스트/E16) HARNESS/STRAIGHT/E16		1			
068	11	2233-549-321-10	라벨(퓨즈/Z/E16) LABEL/FUSE/Z/E16		1			
068	12	3821-262-202-00	블레이드퓨즈(32V10A) FUSE/BLADE/32V10A		2			
068	13	3824-247-202-00	블레이드퓨즈(32V05A) FUSE/BLADE/32V05A		2			
068	14	3821-262-204-00	블레이드퓨즈(32V20A) FUSE/BLADE/32V20A		1			
068	15	1650-650-222-00	퓨즈(슬로우블로우/40A) FUSE/SLOW BLOW/40A		1			
068	16	1593-623-530-00	5P릴레이 ASSY RELAY,5P ASSY		2			
068	17	2204-537-002-00	밴드 BAND		1			
068	18	1560-666-004-00	밴드 BAND		1			
068	19	1342-402-006-00	와이어밴드(250) BAND,WIRE/250		1			
068	20	1376-402-003-00	와이어밴드(140) BAND,WIRE/140		1			
068	21	3659-836-002-00	퓨즈브라켓 BRACKET,FUSE		1			
068	22	V200-260-601-20	육각볼트(보통) M6X12 BOLT/M6X12		2			
068	23	V360-260-006-00	접시스프링볼이육각너트 M6 NUT/WASHER/M6		2			
068	24	1650-658-270-00	4P릴레이 ASSY RELAY/4P ASSY		1			
068	25	1690-652-210-00	릴레이 ASSY RELAY ASSY		1			
068	26	2242-549-210-00	스테이(리시버) COMP STAY/RECEIVER COMP		1			
068	27	V210-360-601-60	육각볼트(SP) M6X16 BOLT,SP/M6X16		1			
068	28	V360-260-006-00	접시스프링볼이육각너트 M6 NUT/WASHER/M6		1			
068	29	3612-631-001-00	윙클램프(B) CLAMP,WINKER B		1			
068	30	V210-360-601-60	육각볼트(SP) M6X16 BOLT,SP/M6X16		1			
NOTE								

<b>FIG 069</b>  본기부	<b>식부 클러치 관계</b>  CLUTCH(PLANTING)SYSTEM	P1	년 (Year) / 월 (Month)	
			2021/04	

Fig.069 Clutch(Planting)system



NOTE



FIG 069		식부 클러치 관계				P1	년 (Year) / 월 (Month)	
본기부		CLUTCH(PLANTING)SYSTEM					2021/04	
찾기 번호	부품 번호	부 품 명	스펙	수량	소모빈도	설번적용일	비고	
KEY	NO	PART NO	DESCRIPTION	SPEC.	QTY.	REPAIR	E. DATE	REMARKS
069	1	2232-556-005-30	각조클러치 모터 베이스 BASE/MOTOR/CLUTCH		1			
069	2	V211-360-804-50	소형육각볼트(SP) M8X45 BOLT,SP/M8X45		2			
069	3	2232-711-340-00	모터(LH/V) ASSY MOTOR/LH/V ASSY		1			
069	4	3888-218-001-00	태핑나사(M5X16) TAPPINGSCREW/M5X16		3			
069	5	2232-556-320-10	각조 클러치축 SHAFT/RIDGE CLUTCH/C		1			
069	6	2232-556-023-10	부시(12X15X20) BUSH/12X15X20		1			
069	7	8836-703-055-00	와셔(M12X20X01) WASHER/M12X20X01		2			
069	8	V704-140-012-00	C형멈춤링(축) 12 RING,SNAP/12 C		1			
069	9	2232-556-210-10	각조클러치기어 COMP GEAR/RIDGECLUTC COMP		1			
069	10	2232-556-024-00	부시(15X18X25) BUSH/15X18X25		1			
069	11	3817-493-005-00	와셔(15X23X01) WASHER/15X23X01		2			
069	12	V704-140-015-00	C형멈춤링(축) 15 RING,SNAP/15 C		1			
069	13	2242-556-410-00	클러치암(1) ARM/CLUTCH/1		1			
069	14	2242-556-420-00	클러치암(2) COMP ARM/CLUTCH/2 COMP		1			
069	15	2242-556-430-00	클러치암(3) COMP ARM/CLUTCH/3 COMP		1			
069	16	2232-556-001-00	칼라(10X14X8) COLLAR/10X14X8		3			
069	17	V710-140-008-00	E형멈춤링 8 RING,SNAP/8 E		6			
069	18	2163-802-007-00	부시(10X12X10) BUSH/10X12X10		6			
069	19	2243-556-260-00	플레이트(사이드) COMP PLATE/OUTER COMP		1			
069	20	V211-360-801-60	소형육각볼트(SP) M8X16 BOLT,SP/M8X16		2			
069	21	2232-556-230-00	각도센서(330) SENSOR/ANGLE/330		1			
069	22	2232-556-032-00	각도센서스페이서 SPACER/SENSOR/ANGLE		1			
069	23	V120-364-001-00	십자홈냄비작은나사(SP) M4X10 SCREW,SP/M4X10		2			
069	24	2242-556-024-00	클러치 케이블(5L6L) CABLE/CLUTCH/5L6L		1			
069	25	2242-556-021-00	클러치 케이블(6C) CABLE/CLUTCH/6C		1			
069	26	2242-556-025-00	각조클러치케이블(5) CABLE/RIDGE CLUTCH/5		1			
069	27	2161-735-005-00	핀(빠짐방지/6) PIN		3			
069	28	V411-260-006-00	평와셔 M6 WASHER,PL/M6		3			
069	29	2232-556-007-10	각조클러치커버 COVER/RIDGECLUTCH		1			
069	30	V211-360-801-60	소형육각볼트(SP) M8X16 BOLT,SP/M8X16		2			
NOTE								


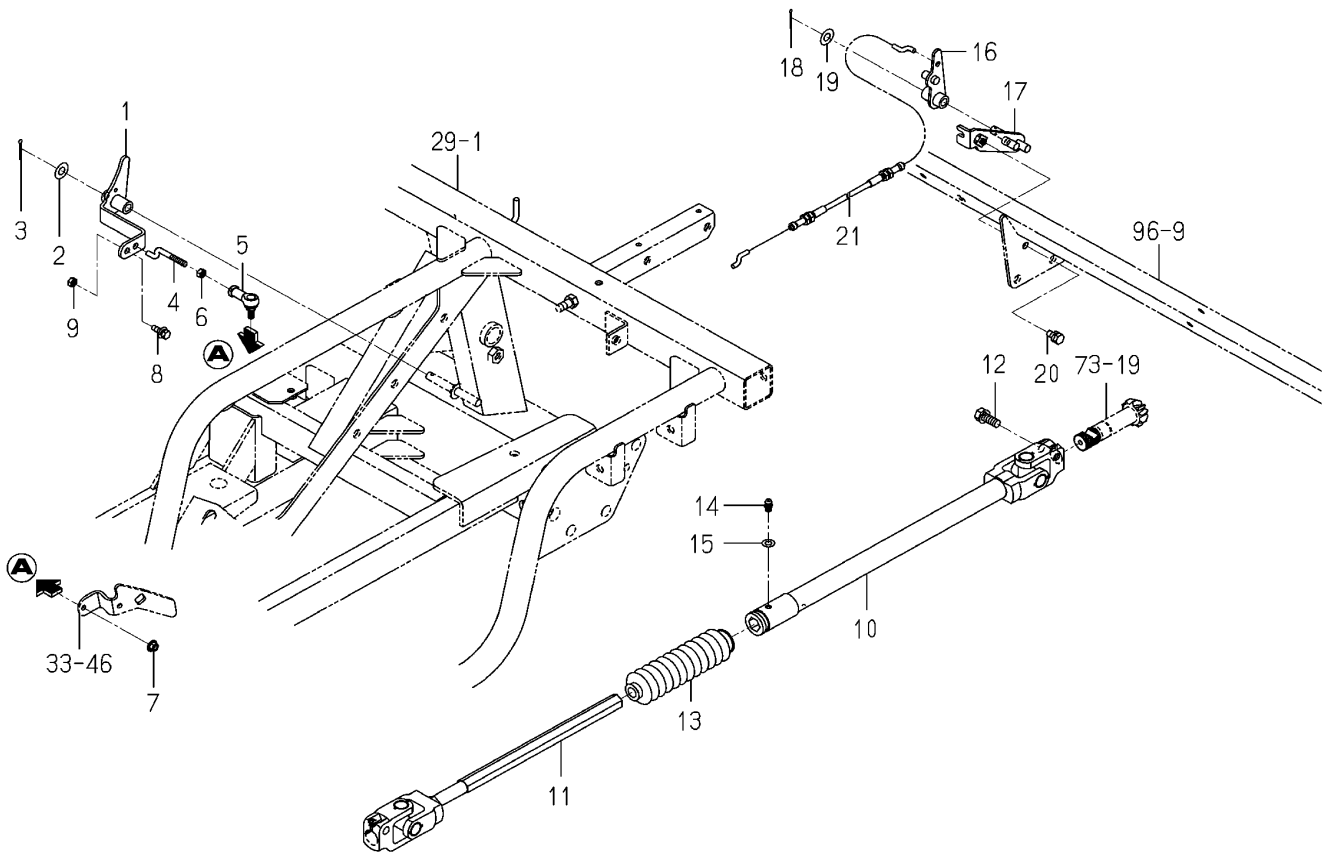

<b>FIG 070</b>  본기부	<b>로터 구동 관계</b>  DRIVE(ROTOR)SYSTEM	P1	년 (Year) / 월 (Month)	
			2021/04	

Fig.070 Drive(Rotor)system

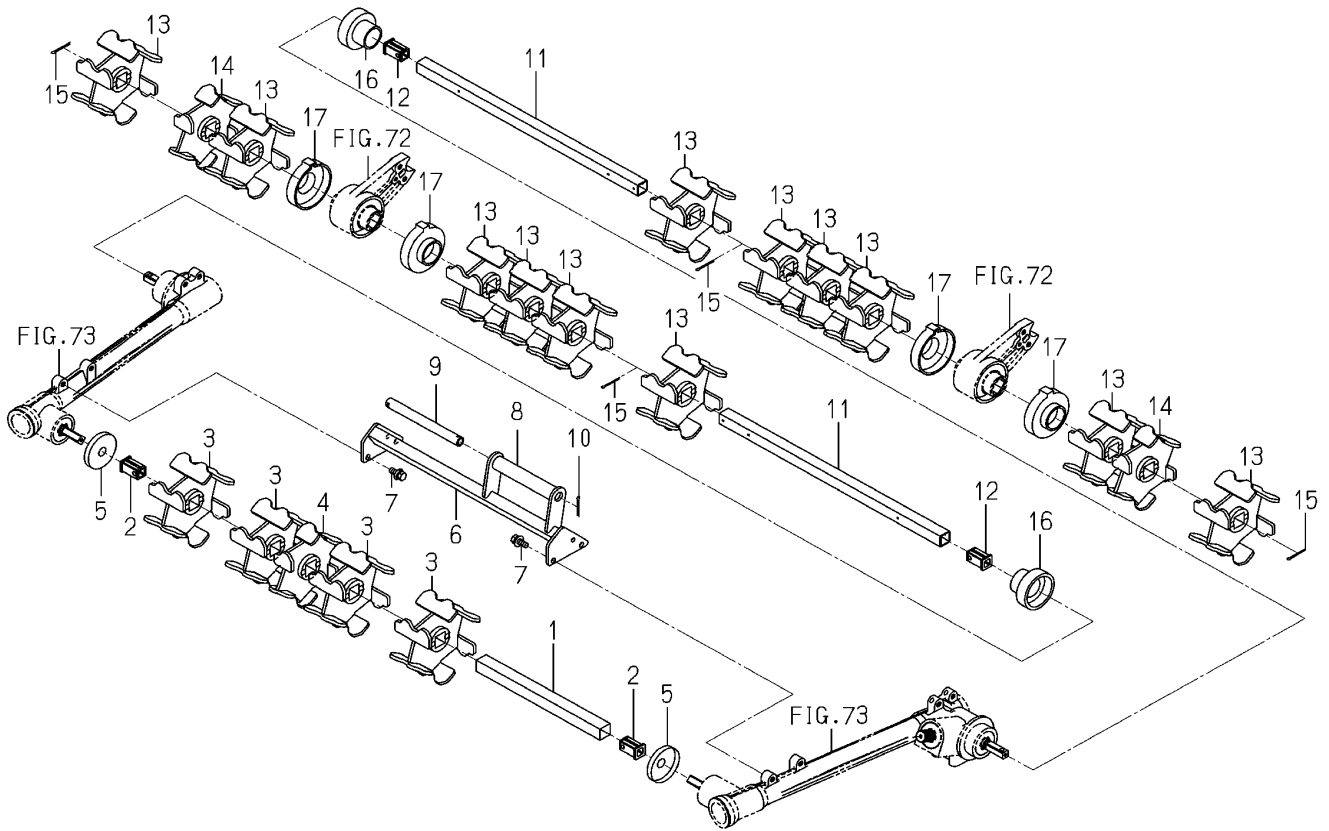


NOTE

FIG 070		로터 구동 관계				P1	년 (Year) / 월 (Month)	
본기부		DRIVE(ROTOR)SYSTEM					2021/04	
찾기 번호		부품 번호	부 품 명	스펙	수량	소모빈도	설번적용일	비고
KEY	NO	PART NO	DESCRIPTION	SPEC.	QTY.	REPAIR	E. DATE	REMARKS
070	1	2242-581-210-00	로터클러치암 COMP ARM/CLUCH/ROTOR COMP		1			
070	2	V411-260-008-00	평와셔 M8 WASHER,PL/M8		1			
070	3	V500-162-002-00	분할핀 2X20 PIN,SPLIT/2X20		1			
070	4	2242-581-002-10	로터클러치로드 ROD/CLUTCH/ROTOR		1			
070	5	1757-505-008-10	볼조인트(M05) JOINT/BALL/M05		1			
070	6	V301-260-005-00	육각너트보통 2종 M5 NUT/M5		1			
070	7	V360-260-005-00	접시스프링볼이육각너트 M5 NUT/WASHER/M5		1			
070	8	2505-111-003-00	육각볼트(SP) BOLT/SP		1			
070	9	V301-260-005-00	육각너트보통 2종 M5 NUT/M5		1			
070	10	2242-581-200-00	로터축(리어) COMP SHAFT/ROTOR/REA COMP		1			
070	11	2213-581-200-10	로터축(전/8) SHAFT/ROTOR/FRONT/8		1			
070	12	V211-560-802-50	소형육각볼트(S) M8X25 7T BOLT,S/M8X25/7T		2			
070	13	2204-581-049-00	부츠S(로터/구동) BOOTS/ROTOR/DRIVE		1			
070	14	V760-150-000-00	그리스니플(A-M6F) NIPPLE,GREASE		1			
070	15	V411-260-006-00	평와셔 M6 WASHER,PL/M6		1			
070	16	2243-581-300-00	로터클러치암(E) ARM/ROTOR/CLUCH/E		1			
070	17	V411-260-008-00	평와셔 M8 WASHER,PL/M8		1			
070	18	V500-162-002-00	분할핀 2X20 PIN,SPLIT/2X20		1			
070	19	2243-581-310-00	케이블플레이트(E) COMP PLATE/CABLE/E COMP		1			
070	20	V210-260-601-60	육각볼트(S) M6X16 BOLT,S/M6X16		1			
070	21	2233-581-002-00	로터클러치 케이블 CABLE/ROTOR/CLUCH		1			
NOTE								

<b>FIG 071</b>  본기부	<b>로터 관계</b>  ROTOR SYSTEM	P1	년 (Year) / 월 (Month)	
			2021/04	

**Fig.071 Rotor System**



NOTE	
------	--

FIG 071		로터 관계				P1	년 (Year) / 월 (Month)	
본기부		ROTOR SYSTEM					2021/04	
찾기 번호		부품 번호	부 품 명	스펙	수량	소모빈도	설변적용일	비고
KEY	NO	PART NO	DESCRIPTION	SPEC.	QTY.	REPAIR	E. DATE	REMARKS
071	1	2204-582-052-00	로터축(6/센터) SHAFT/ROTOR/6/CENTER		1			
071	2	2204-582-055-00	로터허브(M) HUB/ROTOR/M		2			
071	3	2204-582-063-00	로터(72/M) ROTOR/72/M		4			
071	4	2204-582-062-00	로터(36/M) ROTOR/36/M		1			
071	5	2204-582-059-00	코일커버(M) COVER/COIL/M		2			
071	6	2232-582-200-01	센터로터스테이 STAY/ROTOR/CENTER		1			
071	7	V211-360-802-00	소형육각볼트(SP) M8X20 BOLT,SP/M8X20		4			
071	8	2204-582-012-00	롤러(로타리) ROLLER(ROTARY)		1			
071	9	2232-582-009-00	롤러튜브 TUBE/ROLLER		1			
071	10	2204-582-015-00	분할핀(3X30/SUS) PIN,SPLIT/3X30/SUS		1			
071	11	2232-582-003-00	로터축(6/NP) SHAFT/ROTOR/6		2			
071	12	2204-582-055-00	로터허브(M) HUB/ROTOR/M		2			
071	13	2204-582-063-00	로터(72/M) ROTOR/72/M		12			
071	14	2204-582-062-00	로터(36/M) ROTOR/36/M		2			
071	15	2204-582-015-00	분할핀(3X30/SUS) PIN,SPLIT/3X30/SUS		4			
071	16	2232-582-008-00	사이드로터부시 BUSH/ROTOR/SIDE		2			
071	17	2232-582-011-00	사이드로터칼라 COLLAR/ROTOR/SIDE		4			
NOTE								


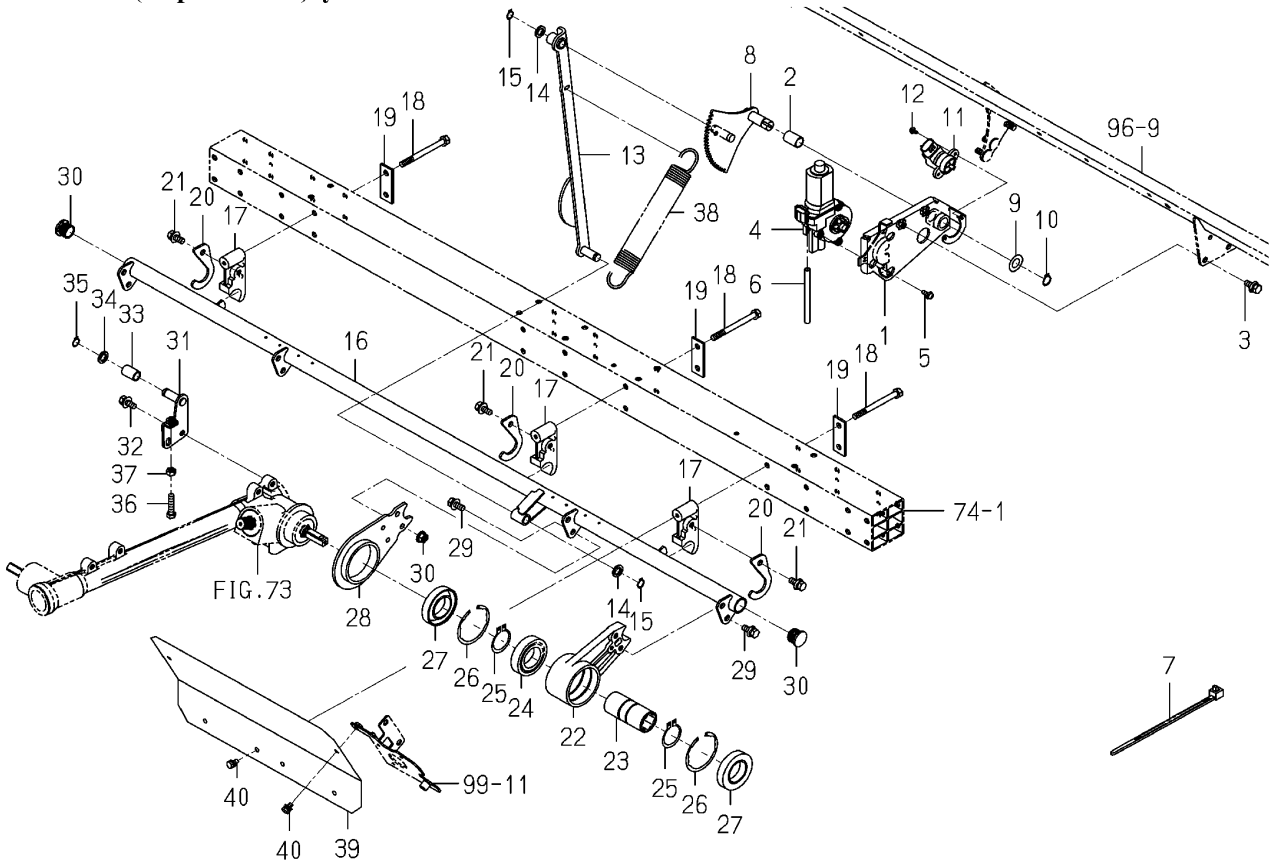
<p><b>FIG 072</b></p> <p>본기부</p>	<p><b>레버 깊이 로터리 관계</b></p> <p>LEVER(DEPTH/ROTOR) SYSTEM</p>	<p>P1</p>	<p>년 (Year) / 월 (Month)</p>	
			<p>2021/04</p>	

Fig.072 Lever(Depth/Rotor)system



NOTE

FIG 072		레버 깊이 로터리 관계				P1	년 (Year) / 월 (Month)	
본기부		LEVER(DEPTH/ROTOR) SYSTEM					2021/04	
찾기 번호	부품 번호		부 품 명	스펙	수량	소모빈도	설변적용일	비고
KEY	NO	PART NO	DESCRIPTION	SPEC.	QTY.	REPAIR	E. DATE	REMARKS
072	1	2232-583-200-20	모터베이스(로터) COMP BASE/MOTOR/ROTO COMP		1			
072	2	2232-583-005-00	부시(15X17X25) BUSH/15X17X25		1			
072	3	V211-360-802-00	소형육각볼트(SP) M8X20 BOLT,SP/M8X20		2			
072	4	2194-543-200-00	모터 MOTER		1			
072	5	V120-365-001-60	십자홈냄비작은나사(SP) M5X16 SCREW,SP/M5X16		3			
072	6	2194-543-001-00	튜브(100) TUBE/100		1			
072	7	4517-601-013-00	밴드하니스 HARNESSBAND/100		1			
072	8	2242-583-210-00	로터기어 COMP GEAR/ROTOR COMP		1			
072	9	3747-342-002-00	협액 체인 텐션 와셔 WASHER		1			
072	10	V704-140-015-00	C형멈춤링(축) 15 RING,SNAP/15 C		1			
072	11	1729-662-330-00	경사센서(75도) ASSY SENSOR/ANGLE/75 ASSY		1			
072	12	V120-364-001-00	십자홈냄비작은나사(SP) M4X10 SCREW,SP/M4X10		2			
072	13	2232-583-220-11	모터암(로터) COMP ARM/MOTOR/ROTOR		1			
072	14	2130-725-006-00	클러치와이어와샤 WASHER		2			
072	15	2145-774-003-00	C형멈춤링(축) SNAPRING		2			
072	16	2232-583-240-11	높이조절프레임(로터/6) FRAME/ROTOR HEIGHT/6		1			
072	17	2232-583-001-00	로터스테이 STAY/ROTOR		3			
072	18	2232-603-003-10	볼트(M8X90) BOLT/M8X90		6			
072	19	2232-603-002-10	플레이트(l/24X64) PLATE/l/24X64		3			
072	20	2232-583-016-10	로터고정플레이트 PLATE/HOLDER/ROTOR		3			
072	21	2232-645-023-00	볼트(M8X20SP/G) BOLT/SP/M8X20/G		3			
072	22	2232-583-003-10	로터암 ARM/ROTOR		2			
072	23	2213-583-053-00	허브(21X35X76) HUB/21X35X76		2			
072	24	V600-150-600-70	볼베어링(6007DD) BEARING,RB/6007SS		2			
072	25	V704-140-035-00	C형멈춤링(축) 35 RING,SNAP/35 C		4			
072	26	V707-140-062-00	R형멈춤링(구멍용) 62 RING,SNAP/R62		4			
072	27	7827-205-010-00	오일실 SEAL/OIL		4			
072	28	2232-583-008-10	로터암플레이트 PLATE/ARM/ROTOR		2			
072	29	V211-360-802-00	소형육각볼트(SP) M8X20 BOLT,SP/M8X20		8			
072	30	V362-260-008-00	접시스프링붙이육각너트 M8 NUT/WASHER/M8		4			
NOTE								


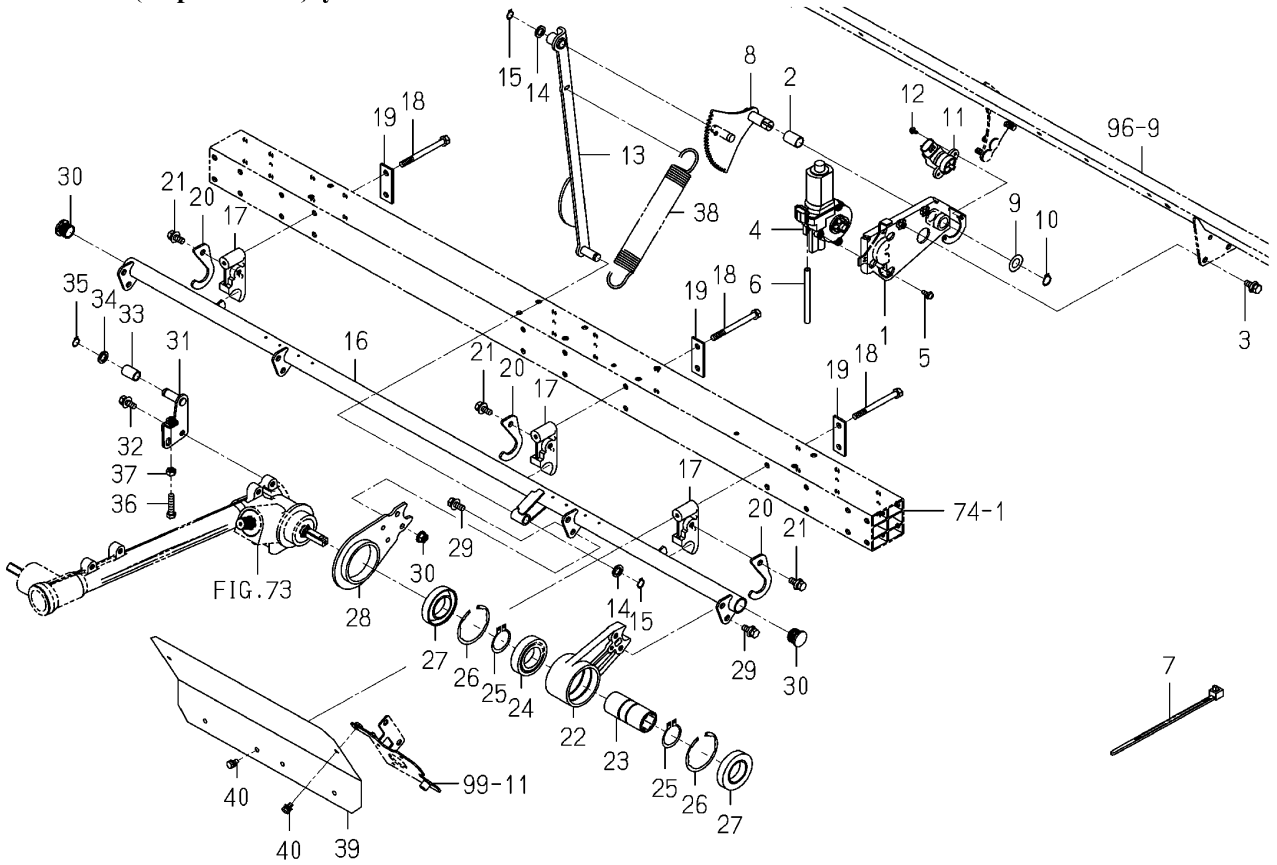

<b>FIG 072A</b>  본기부	<b>레버 깊이 로터리 관계</b>  LEVER(DEPTH/ROTOR) SYSTEM	P2	년 (Year) / 월 (Month)	
			2021/04	

Fig.072 Lever(Depth/Rotor)system



NOTE	(Empty space for notes)
------	-------------------------



FIG 072A		레버 깊이 로터리 관계				P2	년 (Year) / 월 (Month)		
본기부		LEVER(DEPTH/ROTOR) SYSTEM					2021/04		
찾기 번호	부품 번호		부 품 명		스펙	수량	소모빈도	설변적용일	비고
KEY	NO	PART NO	DESCRIPTION		SPEC.	QTY.	REPAIR	E. DATE	REMARKS
072A	31	2232-583-280-10	로터가이드 COMP	GUIDE/ROTOR COMP		1			
072A	32	V211-360-802-00	소형육각볼트(SP) M8X20	BOLT,SP/M8X20		2			
072A	33	2232-583-009-00	칼라(12X16X24)	COLLAR/12X16X24		1			
072A	34	2130-725-006-00	클러치와이어와샤	WASHER		1			
072A	35	V704-140-012-00	C형멈춤링(축) 12	RING,SNAP/12 C		1			
072A	36	V201-260-803-50	소형육각볼트 M8X35	BOLT/M8X35		1			
072A	37	V304-260-008-00	소형육각너트보통 2종 M8	NUT/M8		1			
072A	38	2232-583-004-00	스프링(HE240)	SPRING/HE240		1			
072A	39	2232-583-002-30	로터커버(6)	COVER/ROTOR/6		2			
072A	40	V210-360-601-20	육각볼트(SP) M6X12	BOLT,SP/M6X12		4			
<b>NOTE</b>									


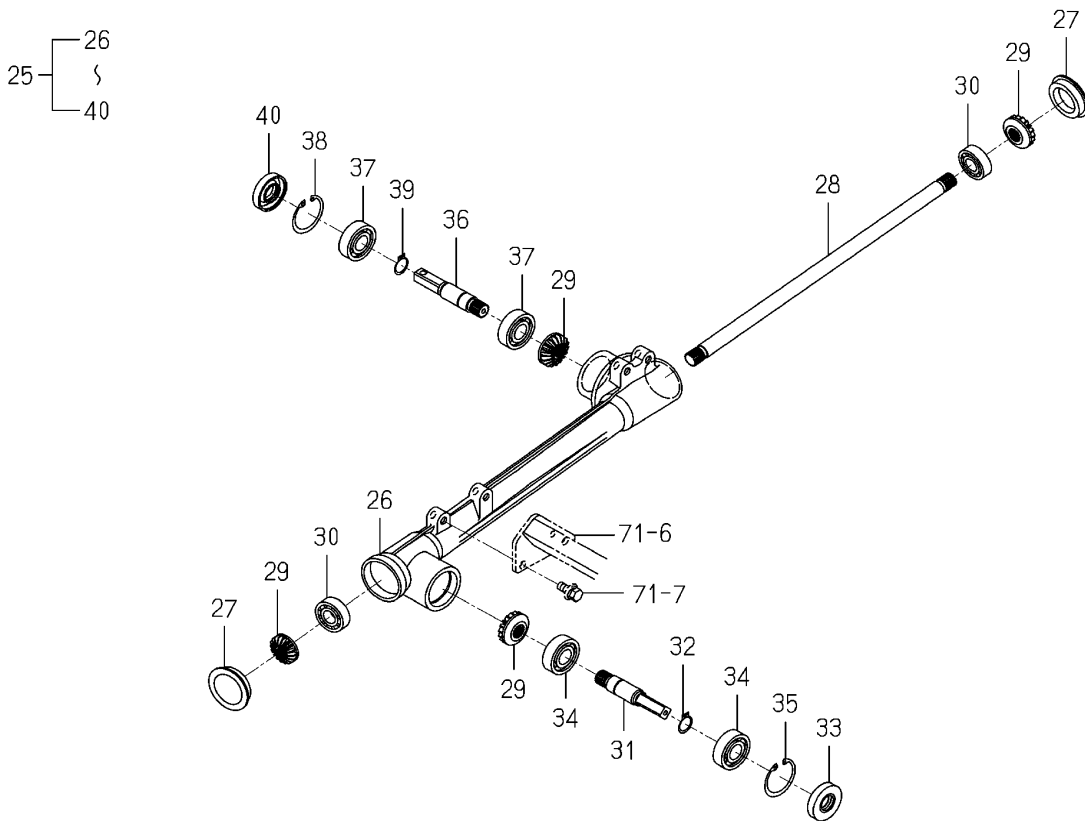

<p><b>FIG 073</b></p> <p>본기부</p>	<p><b>체인 케이스 관계 (1/2)</b></p> <p>CASE(CHAIN)SYSTEM(1/2)</p>	<p>P1</p>	<p>년 (Year) / 월 (Month)</p>	
			<p>2021/04</p>	

Fig.073 Case(Chain)system(1/2)



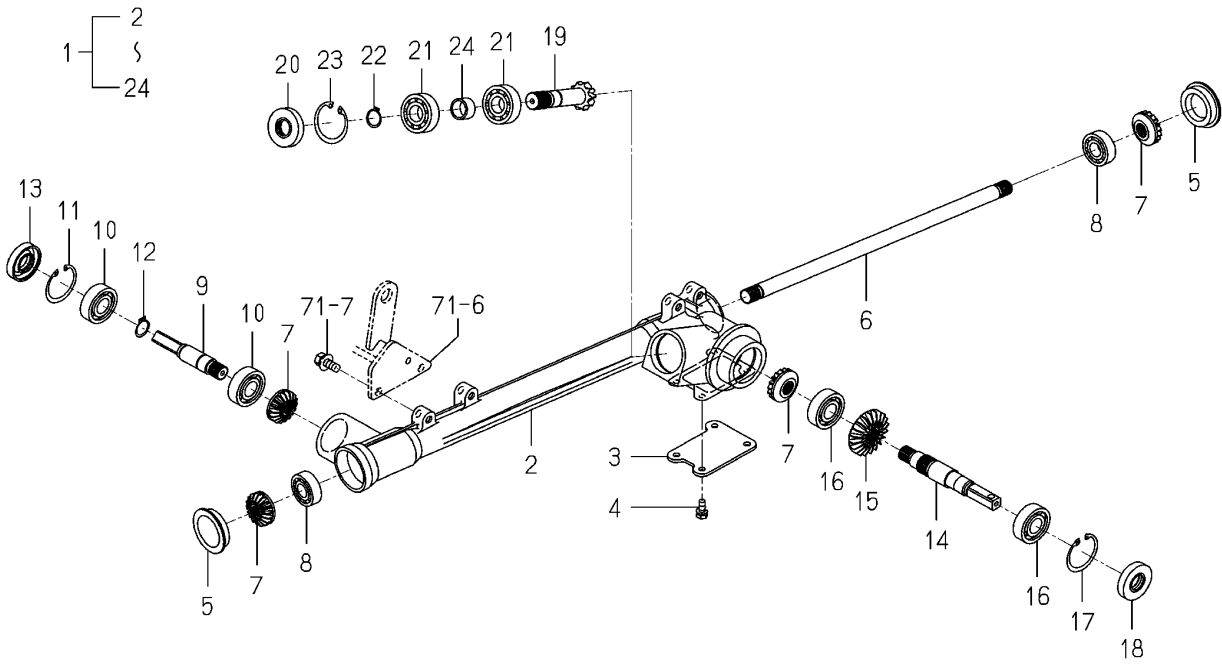
<p>NOTE</p>	
-------------	--

FIG 073		체인 케이스 관계 (1/2)				P1	년 (Year) / 월 (Month)	
본기부		CASE(CHAIN)SYSTEM(1/2)					2021/04	
찾기 번호	부품 번호	부 품 명	스펙	수량	소모빈도	설번적용일	비고	
KEY	NO	PART NO	DESCRIPTION	SPEC.	QTY.	REPAIR	E. DATE	REMARKS
073	1	2204-589-500-10	센터로터케이스(LH) CASE/CENTER ROTOR/LH		1			
073	2	2204-589-051-00	센터로터케이스(LH) CASE/CENTER ROTOR/LH		1			
073	3	2204-589-053-00	로터케이스커버 COVER/CASE/ROTOR		1			
073	4	V210-560-601-20	육각볼트(S) M6X12 7T BOLT,S/M6X12/7T		4			
073	5	2204-589-066-00	플러그(42) PLUG/BOA/42		2			
073	6	2204-589-057-10	중간축(로터/구동) SHAFT/CENTER ROTOR/D		1			
073	7	2204-589-068-00	베벨기어(12) GEAR/BEVEL/12/FORGIN		4			
073	8	2204-589-504-00	볼베어링(6202DD) R.B.B/6202SS		2			
073	9	2204-589-058-10	로터축(프론트) SHAFT/ROTOR/FRONT		1			
073	10	2204-589-503-00	볼베어링(6203) R.B.B/6203		2			
073	11	V705-140-040-00	C형멈춤링(구멍) 40 RING,SNAP/40 C		1			
073	12	V704-140-017-00	C형멈춤링(축) 17 RING,SNAP/17 C		1			
073	13	2204-589-065-00	오일실 SEAL/OIL		1			
073	14	2204-589-061-10	로터축(리어/LH) SHAFT/ROTOR/REAR/LH		1			
073	15	2204-589-063-00	베벨기어(20) GEAR/BEVEL/20		1			
073	16	2204-589-503-00	볼베어링(6203) R.B.B/6203		2			
073	17	V705-140-040-00	C형멈춤링(구멍) 40 RING,SNAP/40 C		1			
073	18	2204-589-065-00	오일실 SEAL/OIL		1			
073	19	2204-589-062-10	베벨기어(10) GEAR/BEVEL/10		1			
073	20	2204-589-065-00	오일실 SEAL/OIL		1			
073	21	2204-589-503-00	볼베어링(6203) R.B.B/6203		2			
073	22	V704-140-017-00	C형멈춤링(축) 17 RING,SNAP/17 C		1			
073	23	V705-140-040-00	C형멈춤링(구멍) 40 RING,SNAP/40 C		1			
073	24	2204-589-067-00	칼라(18X22X12) COLLAR/18X22X12		1			
073	25	2204-589-510-00	로터센터케이스(RH) CASE/CENTER ROTOR/RH		1			
073	26	2204-589-052-00	센터로터케이스(RH) CASE/CENTER ROTOR/RH		1			
073	27	2204-589-066-00	플러그(42) PLUG/BOA/42		2			
073	28	2204-589-057-10	중간축(로터/구동) SHAFT/CENTER ROTOR/D		1			
073	29	2204-589-068-00	베벨기어(12) GEAR/BEVEL/12/FORGIN		4			
073	30	2204-589-504-00	볼베어링(6202DD) R.B.B/6202SS		2			
NOTE								

<p><b>FIG 073A</b></p> <p>본기부</p>	<p><b>체인 케이스 관계 (2/2)</b></p> <p>CASE(CHAIN)SYSTEM(2/2)</p>	<p>P2</p> <p>년 (Year) / 월 (Month)</p> <p>2021/04</p>	
-----------------------------------	---	--	---

**Fig.073a Case(Chain)system(2/2)**

25~30-PLEASE SEE 2/2 PAGE



<p>NOTE</p>	
-------------	--




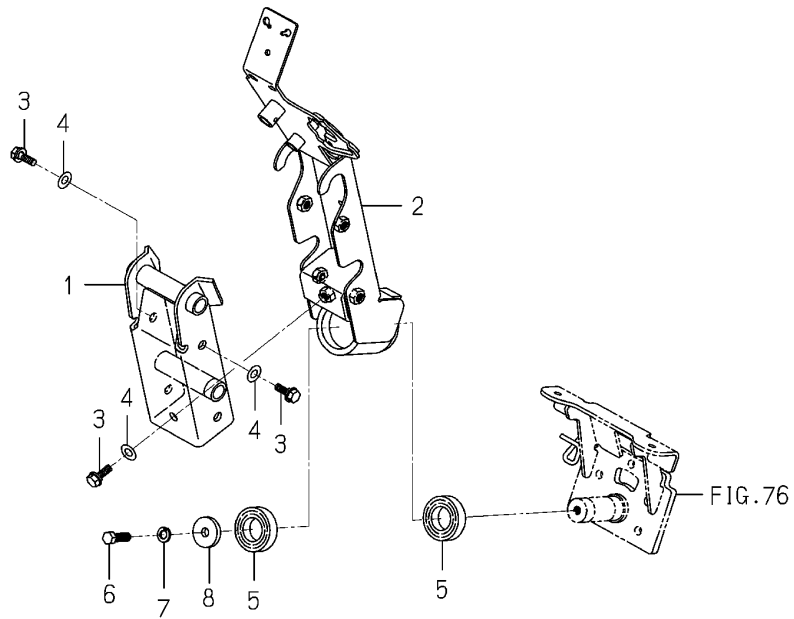
<p><b>FIG 074</b></p> <p>본기부</p>	<p><b>리프트 관계</b></p> <p>LIFT SYSTEM</p>	<p>P1</p>	<p>년 (Year) / 월 (Month)</p> <p>2021/04</p>	
----------------------------------	---	-----------	--	---

Fig.074 Lift System



NOTE

FIG 074 본기부		리프트 관계 LIFT SYSTEM				P1	년 (Year) / 월 (Month) 2021/04		
찾기 번호	부품 번호	부 품 명		스펙	수량	소모빈도	설번적용일	비고	
KEY	NO	PART NO	DESCRIPTION		SPEC.	QTY.	REPAIR	E. DATE	REMARKS
074	1	2232-601-200-10	행거베이스 COMP	LIFT COMP		1			
074	2	2232-601-210-40	히치 COMP	HITCH COMP		1			
074	3	2194-338-003-20	볼트(M10X25)	BOLT/M10X25		5			
074	4	V411-260-010-00	평와셔 M10	WASHER,PL/M10		5			
074	5	V600-150-600-60	볼베어링(6006DD)	BEARING,RB/6006SS		2			
074	6	2232-601-001-00	소형육각볼트(보통)	BOLT/M10X30/7T/G		1			
074	7	V401-160-010-00	스프링와셔 M10	WASHER,SP/M10		1			
074	8	2232-601-002-00	와셔(11X38X06/G)	WASHER/11X38X06/G		1			
<b>NOTE</b>									


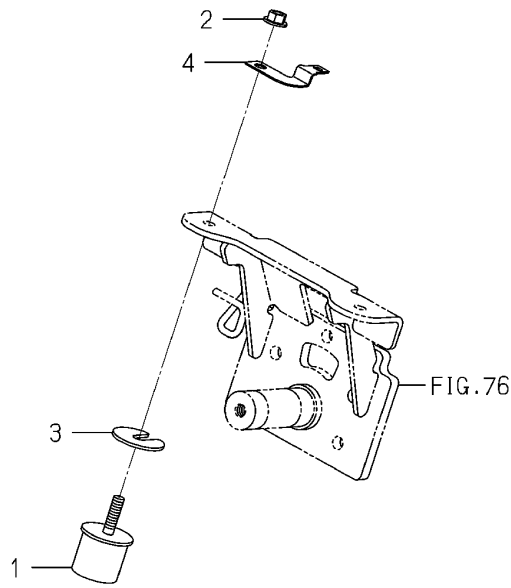

FIG 075 본기부	롤링 고정 관계 LOCK(ROLLING)SYSTEM	P1	년 (Year) / 월 (Month)	
			2021/04	


Fig.075 Lock(Rolling)system



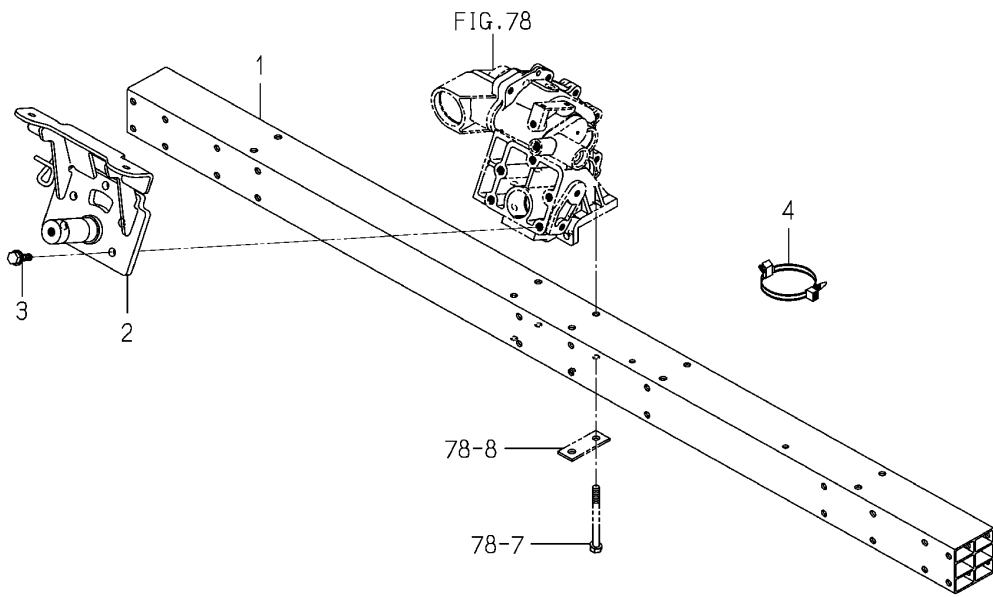
NOTE	
------	--




<b>FIG 075</b> 본기부		<b>롤링 고정 관계</b> LOCK(ROLLING)SYSTEM				P1	년 (Year) / 월 (Month)	
							2021/04	
찾기 번호		부품 번호 PART NO	부 품 명 DESCRIPTION	스펙 SPEC.	수량 QTY.	소모빈도 REPAIR	설번적용일 E. DATE	비고 REMARKS
KEY	NO							
075	1	2220-618-002-10	롤링스토퍼(6V)      STOPPER/ROLLING/6V		2			
075	2	V362-260-008-00	접시스프링볼이육각너트 M8      NUT/WASHER/M8		2			
075	3	2232-602-003-00	와셔(롤링고정)      WASHER/ROLLINGLOCK		1			
075	4	2242-537-001-00	브라켓(커플러/HW/Z)      BRACKET/COUPLER/HW/Z		1			
NOTE								

<p><b>FIG 076</b></p> <p>본기부</p>	<p><b>식부 레일 관계</b></p> <p>RAIL(PLANTING)SYSTEM</p>	<p>P1</p>	<p>년 (Year) / 월 (Month)</p>	
			<p>2021/04</p>	

**Fig.076 Rail(Planting)system**



<p>NOTE</p>	
-------------	--

<b>FIG 076</b>		<b>식부 레일 관계</b>				P1	년 (Year) / 월 (Month)	
본기부		RAIL(PLANTING)SYSTEM					2021/04	
찾기 번호		부품 번호	부 품 명	스펙	수량	소모빈도	설번적용일	비고
KEY	NO	PART NO	DESCRIPTION	SPEC.	QTY.	REPAIR	E. DATE	REMARKS
076	1	2232-603-004-10	식부프레임(6) RAIL/PLANTING/6		1			
076	2	2242-603-210-00	롤링지지 COMP BRACKET/ROLLING COMP		1			
076	3	2232-603-012-00	씰볼트(M10X30/S/G) BOLT/SEAL/M10X30/S/G		5			
076	4	1560-666-004-00	밴드 BAND		2			
<b>NOTE</b>								


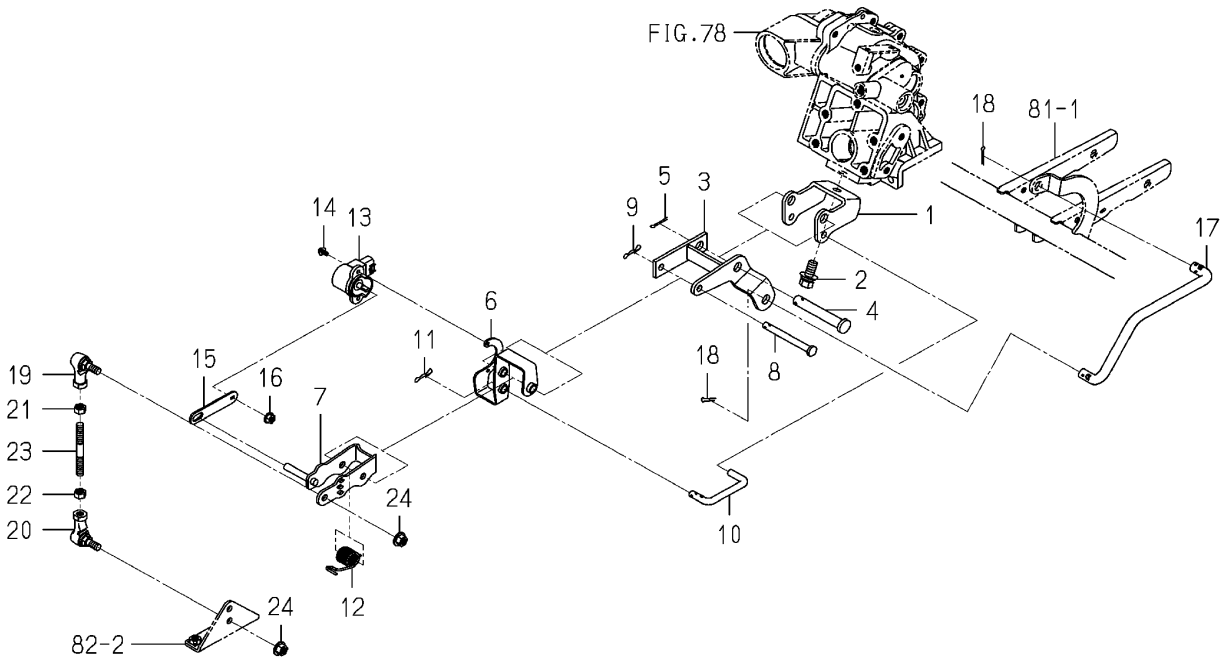
<p><b>FIG 077</b></p> <p>본기부</p>	<p><b>플로트 링크 관계</b></p> <p>LINK(FLOAT)SYSTEM</p>	<p>P1</p>	<p>년 (Year) / 월 (Month)</p>	
			<p>2021/04</p>	

Fig.077 Link(Float)system



NOTE

FIG 077		플로트 링크 관계				P1	년 (Year) / 월 (Month)	
본기부		LINK(FLOAT)SYSTEM					2021/04	
찾기 번호	부품 번호	부 품 명	스펙	수량	소모빈도	설변적용일	비고	
KEY	NO	PART NO	DESCRIPTION	SPEC.	QTY.	REPAIR	E. DATE	REMARKS
077	1	2232-605-007-10	지지스테이(각도) STAY/ANGLE		1			
077	2	2232-605-017-00	육각볼트(SP/M10X25) BOLT/SP/M10X25/G		1			
077	3	2232-605-210-40	센터플로트스테이 STAY/FLOAT/CENTER		1			
077	4	2232-605-008-00	핀(12X82) PIN/12X82		1			
077	5	V500-163-002-00	분할핀 3.0X20 PIN,SPLIT/3X20		1			
077	6	2232-605-240-10	센서링크플레이트 PLATE/LINK/SENSOR		1			
077	7	2232-605-230-40	암(플로트센서) COMP ARM/EFLOATSENSE COMP		1			
077	8	2137-330-004-00	플로트핀 PIN,FLOAT		1			
077	9	2161-735-006-00	스토퍼 핀 PIN/STOPPER/8		1			
077	10	2232-605-012-10	링크로드 ROD/LINK		1			
077	11	2161-735-006-00	스토퍼 핀 PIN/STOPPER/8		1			
077	12	2232-605-011-10	스프링(HT018) SPRING/HT018		1			
077	13	1729-662-340-00	경사센서(110도) ASSY SENSOR/ANGLE/110/R		1			
077	14	V120-364-001-00	십자홈냄비작은나사(SP) M4X10 SCREW,SP/M4X10		2			
077	15	2232-605-010-10	플로트센서플레이트 PLATE/SENSOR/FLOAT		1			
077	16	V360-260-006-00	접시스프링붙이육각너트 M6 NUT/WASHER/M6		1			
077	17	2232-605-006-20	로드(각도) ROD/ANGLE		1			
077	18	V500-163-002-00	분할핀 3.0X20 PIN,SPLIT/3X20		2			
077	19	1560-695-021-00	볼조인트(M08/RH) JOINT BALL M08RH		1			
077	20	1560-695-022-00	볼조인트(M08/LH) JOINT BALL M08LH		1			
077	21	V304-260-008-00	소형육각너트보통 2종 M8 NUT/M8		1			
077	22	1560-132-007-30	너트(M8/LH) NUT/LH/M08		1			
077	23	2232-605-016-30	플로트로드 ROD/FLOAT		1			
077	24	V362-260-008-00	접시스프링붙이육각너트 M8 NUT/WASHER/M8		2			
NOTE								


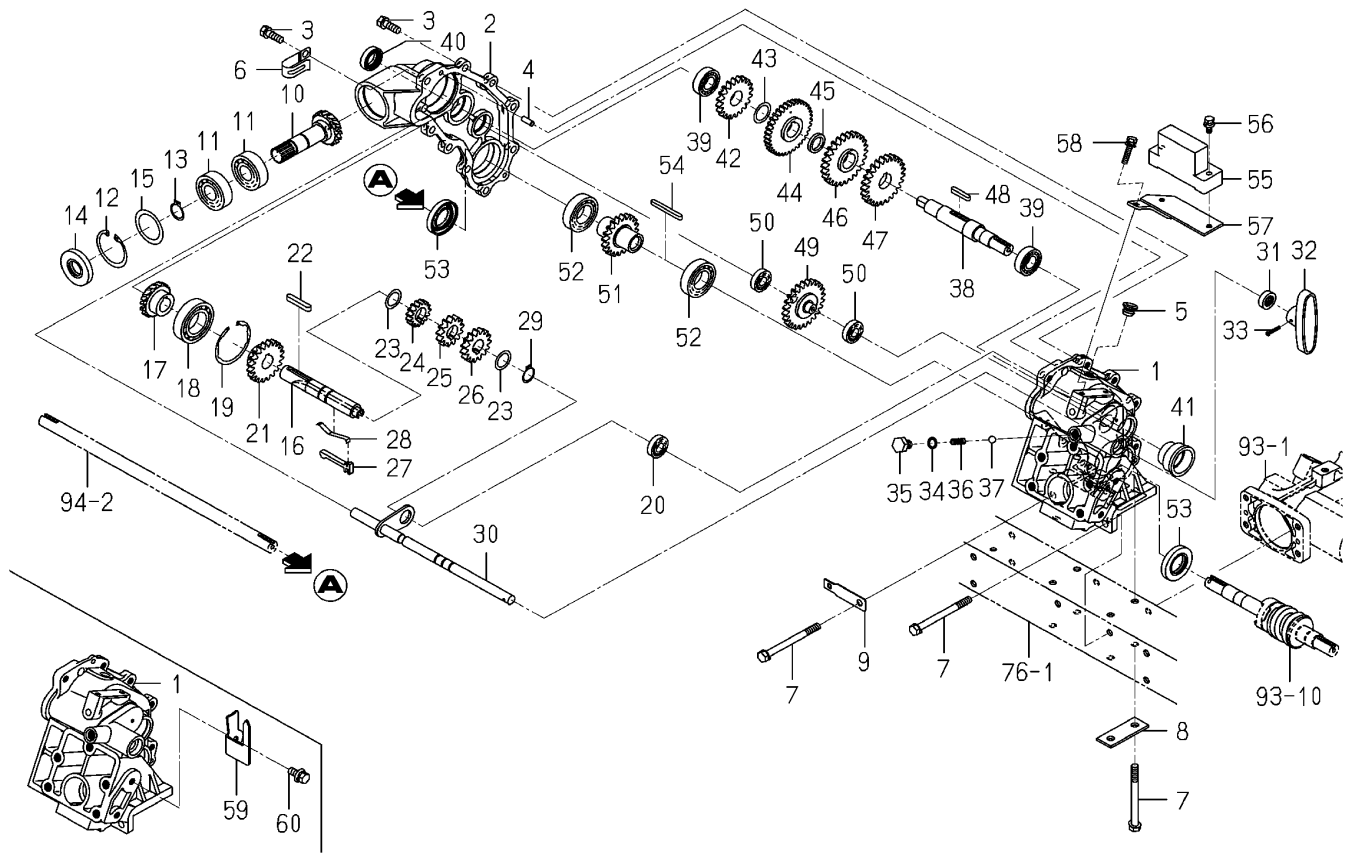
<p><b>FIG 078</b></p> <p>본기부</p>	<p><b>슬라이드 관계</b></p> <p>SLIDE SYSTEM</p>	<p>P1</p>	<p>년 (Year) / 월 (Month)</p>	
			<p>2021/04</p>	

Fig.078 Slide System



NOTE

FIG 078		슬라이드 관계				P1	년 (Year) / 월 (Month)	
본기부		SLIDE SYSTEM					2021/04	
찾기 번호	부품 번호		부 품 명	스펙	수량	소모빈도	설번적용일	비고
KEY	NO	PART NO	DESCRIPTION	SPEC.	QTY.	REPAIR	E. DATE	REMARKS
078	1	2232-607-001-30	식부케이스(LH) CASE/SEND/LH		1			
078	2	2232-607-002-00	식부케이스(RH) CASE/SEND/RH		1			
078	3	V211-260-802-50	소형육각볼트(S) M8X25 BOLT,S/M8X25		9			
078	4	V522-100-601-60	평행핀A 6X16 PIN,ST,A/6X16		2			
078	5	2142-736-236-00	플러그 PLUG		1			
078	6	1425-621-004-00	홀더 HOLDER/JE/9-9		1			
078	7	2232-603-003-10	볼트(M8X90) BOLT/M8X90		6			
078	8	2232-603-002-10	플레이트(I/24X64) PLATE/I/24X64		2			
078	9	2242-607-001-00	브라켓(커플러/AMP) BRACKET/COUPLER/AMP/		1			
078	10	2232-607-003-10	식부입력축 SHAFT/PLANTING/IN		1			
078	11	V600-110-620-40	볼베어링(6204) BEARING,RB/6204		2			
078	12	V705-140-047-00	C형멈춤링(구멍) 47 RING,SNAP/47 C		1			
078	13	V704-140-020-00	C형멈춤링(축) 20 RING,SNAP/20 C		1			
078	14	V744-120-470-70	오일실(D) 20477 SEAL,OIL/TC20477		1			
078	15	2232-607-027-00	심(35X47X0.2) SHIM/35X47X0.2		1			
078	16	2232-607-004-00	횡이송변속축 SHAFT/SEND		1			
078	17	2232-607-019-10	베벨기어(15) GEAR/BEVEL/15		1			
078	18	V600-110-600-60	볼베어링(6006) BEARING,RB/6006		1			
078	19	V707-140-055-00	R형멈춤링(구멍용) 55 RING,SNAP/R55		1			
078	20	V600-110-600-10	볼베어링(6001) BEARING,RB/6001		1			
078	21	2232-607-005-20	스퍼기어(20) GEAR/SPUR/20		1			
078	22	3565-403-008-00	키(캐리어) KEY,CARRIER STAR		1			
078	23	3555-404-008-00	칼라(캐리어) COLLAR, CARRIER		2			
078	24	2232-607-061-00	스퍼기어(15/28) GEAR/SPUR/15/28TIME		1			
078	25	2232-607-008-00	스퍼기어(13/24) GEAR/SPUR/13/24TIMES		1			
078	26	2232-607-009-00	스퍼기어(15/20) GEAR/SPUR/15/20TIMES		1			
078	27	2213-607-041-10	횡이송키(PZ8) KNOCK/SEND/PZ8		1			
078	28	2213-607-042-20	횡이송스프링(PZ8) SPRING/SEND/PZ8		1			
078	29	V704-140-018-00	C형멈춤링(축) 18 RING,SNAP/18 C		1			
078	30	2232-607-240-00	변속시프터(3) COMP SHIFTER/SEND/3 COMP		1			
NOTE								


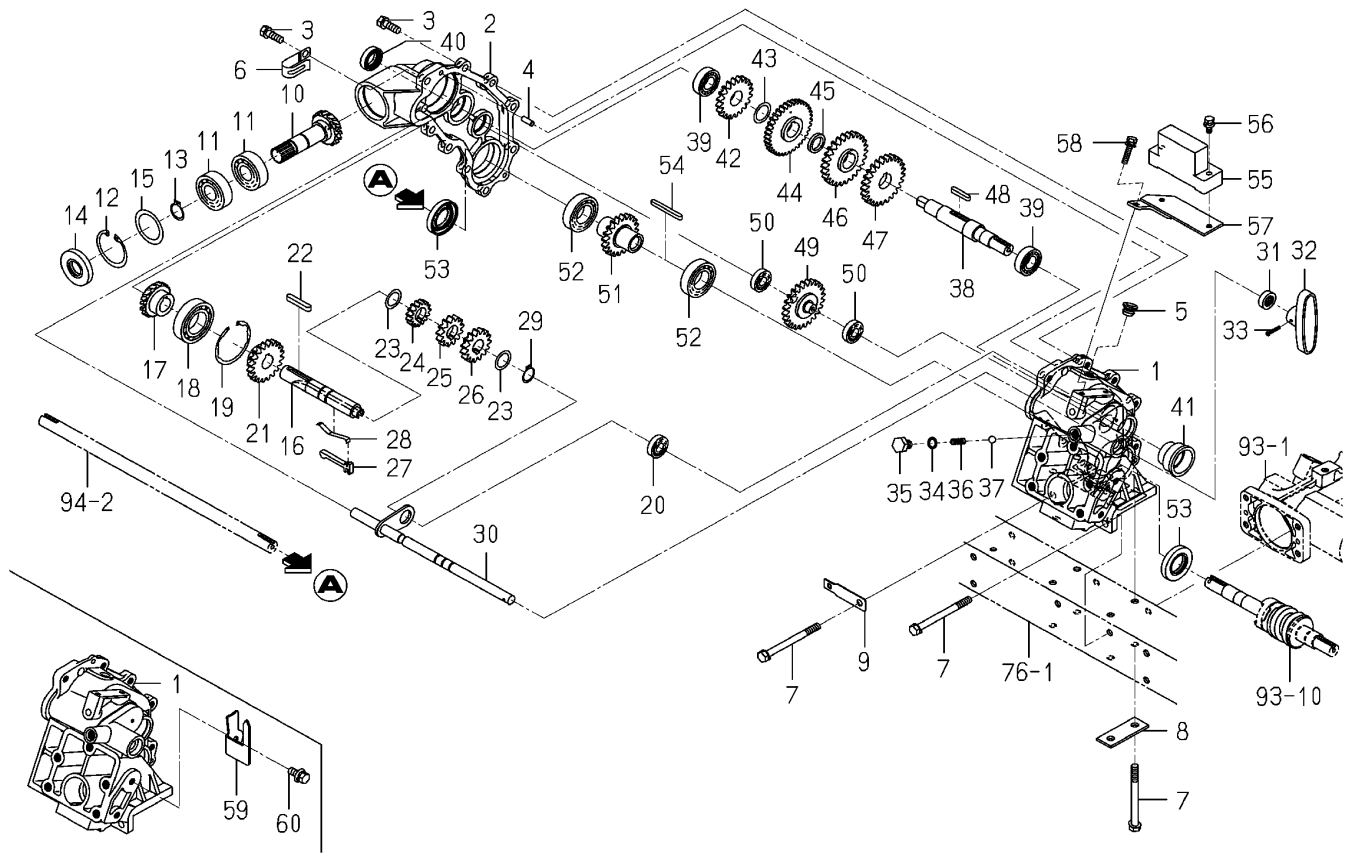
<p><b>FIG 078A</b></p> <p>본기부</p>	<p><b>슬라이드 관계</b></p> <p>SLIDE SYSTEM</p>	<p>P2</p>	<p>년 (Year) / 월 (Month)</p>	
			<p>2021/04</p>	

Fig.078 Slide System



NOTE



FIG 078A		슬라이드 관계				P2	년 (Year) / 월 (Month)	
본기부		SLIDE SYSTEM					2021/04	
찾기 번호	부품 번호		부 품 명	스펙	수량	소모빈도	설번적용일	비고
KEY	NO	PART NO	DESCRIPTION	SPEC.	QTY.	REPAIR	E. DATE	REMARKS
078A	31	V744-112-220-70	오일실(D) 12227 SEAL,OIL/TC12227		1			
078A	32	2130-610-012-00	레버 LEVER		1			
078A	33	V111-163-002-00	십자홈비작은나사 M3X20 SCREW/M3X20		1			
078A	34	V720-101-901-00	O링(1A) P10 O-RING/1A,P10		1			
078A	35	2201-201-002-00	볼트(M10X12) BOLT/M10X12		1			
078A	36	2213-422-022-00	스프링(HC021) SPRING/HC021		1			
078A	37	V682-200-001-00	강구 BALL,STEEL		1			
078A	38	2232-607-012-00	식부카운터축 SHAFT/COUNTER/SEND		1			
078A	39	V600-110-600-30	볼베어링(6003) BEARING,RB/6003		2			
078A	40	V744-117-300-70	오일실(D) 17307 SEAL,OIL/TC17307		1			
078A	41	2204-607-022-00	오일실(리드캠) SEAL,OIL		1			
078A	42	2232-607-020-00	스퍼기어(20) GEAR/SPUR/20		1			
078A	43	2110-325-003-00	안전클러치심 SHIM,SAFETY CLUTCH		1			
078A	44	2232-607-062-00	스퍼기어(35/28) GEAR/SPUR/35/28TIME		1			
078A	45	2232-607-065-00	칼라(18X25X04) COLLAR/18X25X04		1			
078A	46	2232-607-014-00	스퍼기어(26/24) GEAR/SPUR/26/24TIMES		1			
078A	47	2232-607-015-00	스퍼기어(25/20) GEAR/SPUR/25/20TIMES		1			
078A	48	1308-230-002-00	키 KEY		1			
078A	49	2232-607-017-10	스퍼기어(24) GEAR/SPUR/24		1			
078A	50	V600-110-600-10	볼베어링(6001) BEARING,RB/6001		2			
078A	51	2232-607-018-00	스퍼기어(20) GEAR/SPUR/20		1			
078A	52	V600-110-600-50	볼베어링(6005) BEARING,RB/6005		2			
078A	53	V744-125-450-70	오일실(D) 25457 SEAL,OIL/TC25457		2			
078A	54	2232-702-003-00	키(05X05X50) KEY/05X05X50		1			
078A	55	1690-505-240-00	경사센서 ASSY SENSOR/SLOPE ASSY		1			
078A	56	V210-360-603-00	육각볼트(SP) M6X30 BOLT,SP/M6X30		2			
078A	57	2232-607-230-10	경사센서스테이 STAY/SENSOR/SLOPE		1			
078A	58	V210-360-601-60	육각볼트(SP) M6X16 BOLT,SP/M6X16		2			
078A	59	2232-607-031-00	플레이트(인디케이터) PLATE/INDICATOR		1			
078A	60	V211-360-802-00	소형육각볼트(SP) M8X20 BOLT,SP/M8X20		1			
NOTE								


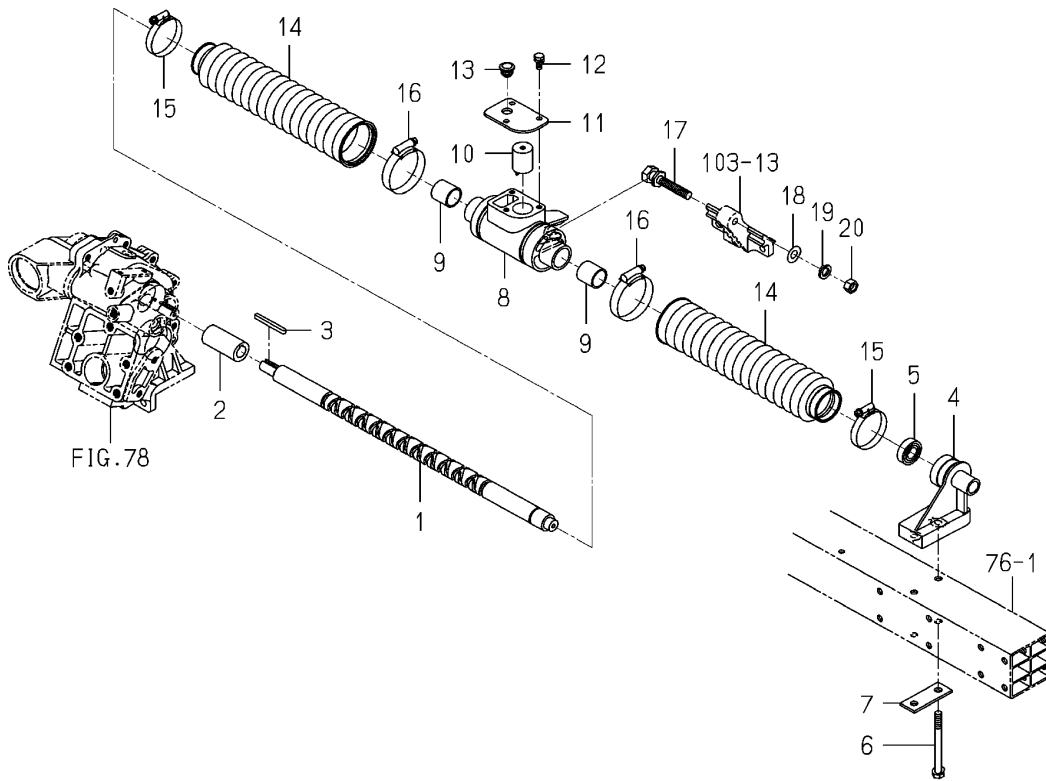
<b>FIG 079</b>  본기부	<b>리드 캠 관계</b>  CAM(LEAD)SYSTEM	P1	년 (Year) / 월 (Month)	
			2021/04	

Fig.079 Cam(Lead)system



NOTE	
------	--

FIG 079		리드 캠 관계				P1	년 (Year) / 월 (Month)	
본기부		CAM(LEAD)SYSTEM					2021/04	
찾기 번호	부품 번호		부 품 명	스펙	수량	소모빈도	설번적용일	비고
KEY	NO	PART NO	DESCRIPTION	SPEC.	QTY.	REPAIR	E. DATE	REMARKS
079	1	2232-608-006-10	리드캠 CAM/LEAD		1			
079	2	2232-608-018-00	리드캠커플링 COUPLING/DRAIVE		1			
079	3	2232-702-003-00	키(05X05X50) KEY/05X05X50		1			
079	4	2232-608-005-20	홀더(리더캠) HOLDER/LEADCAM		1			
079	5	V600-150-600-20	볼베어링(6002DD) BEARING,RB/6002SS		1			
079	6	2232-603-003-10	볼트(M8X90) BOLT/M8X90		2			
079	7	2232-603-002-10	플레이트(I/24X64) PLATE/I/24X64		1			
079	8	2232-608-001-00	리드캠메탈 METAL/CAM/LEAD		1			
079	9	2232-608-007-00	부시(22X26X25) BUSH/22X26X25		2			
079	10	2232-608-014-00	리드집게 CATCH/LEAD		1			
079	11	2232-608-010-10	메탈플레이트 PLATE/LID		1			
079	12	2232-608-021-00	육각볼트(S) BOLT/S/M6X16/G		3			
079	13	2142-736-236-00	플러그 PLUG		1			
079	14	2232-608-008-00	리드캠부츠 BOOT/CAM/LEAD		2			
079	15	J061-132-050-00	worm 클램프(32-50) CLAMP/WORM/32-50		2			
079	16	J061-145-060-10	worm 클램프(45-60) CLAMP/WORM/45-60		2			
079	17	2232-608-009-10	조인트볼트 BOLT/JOINT		1			
079	18	V410-260-010-00	평와셔 M10 WASHER,PL/M10		1			
079	19	V401-160-010-00	스프링와셔 M10 WASHER,SP/M10		1			
079	20	V304-260-010-00	소형육각너트보통 2종 M10 NUT/M10		1			
NOTE								


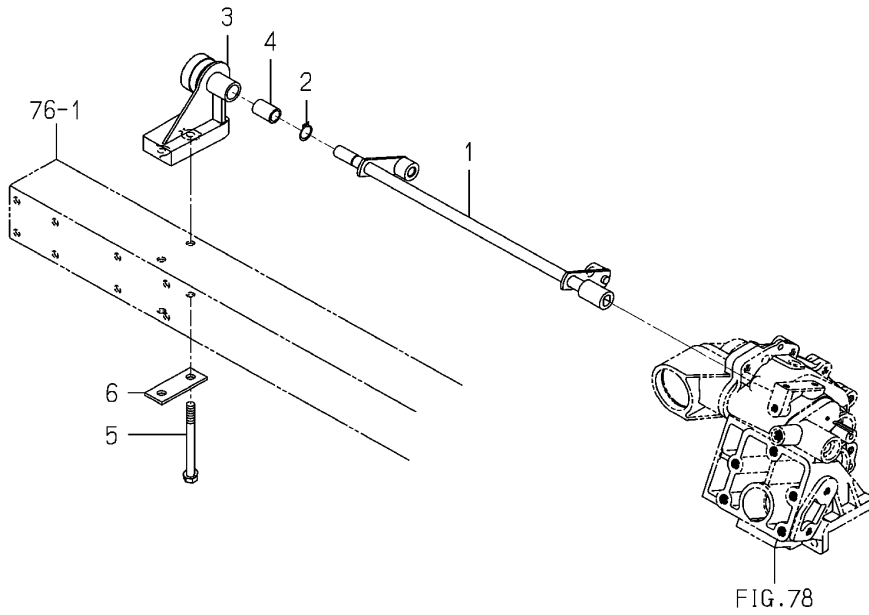

<p><b>FIG 080</b></p> <p>본기부</p>	<p><b>종이송 구동축 관계</b></p> <p>CAM(FEED/SEEDLING)SYSTEM</p>	<p>P1</p>	<p>년 (Year) / 월 (Month)</p>	
			<p>2021/04</p>	

Fig.080 Cam(Feed/Seedling)system



NOTE

<b>FIG 080</b> 본기부		<b>종이송 구동축 관계</b> CAM(FEED/SEEDLING)SYSTEM				P1	년 (Year) / 월 (Month)		
							2021/04		
찾기 번호		부품 번호	부 품 명		스펙	수량	소모빈도	설변적용일	비고
KEY	NO	PART NO	DESCRIPTION		SPEC.	QTY.	REPAIR	E. DATE	REMARKS
080	1	2232-612-200-10	종이송캠(6) COMP	CAM/SEND/6 COMP		1			
080	2	2145-774-003-00	C형멈춤링(축)	SNAPRING		1			
080	3	2232-608-005-20	홀더(리더캠)	HOLDER/LEADCAM		1			
080	4	2161-612-002-10	부시(12X16X24)	BUSH/12X16X24		1			
080	5	2232-603-003-10	볼트(M8X90)	BOLT/M8X90		2			
080	6	2232-603-002-10	플레이트(1/24X64)	PLATE/1/24X64		1			
NOTE									


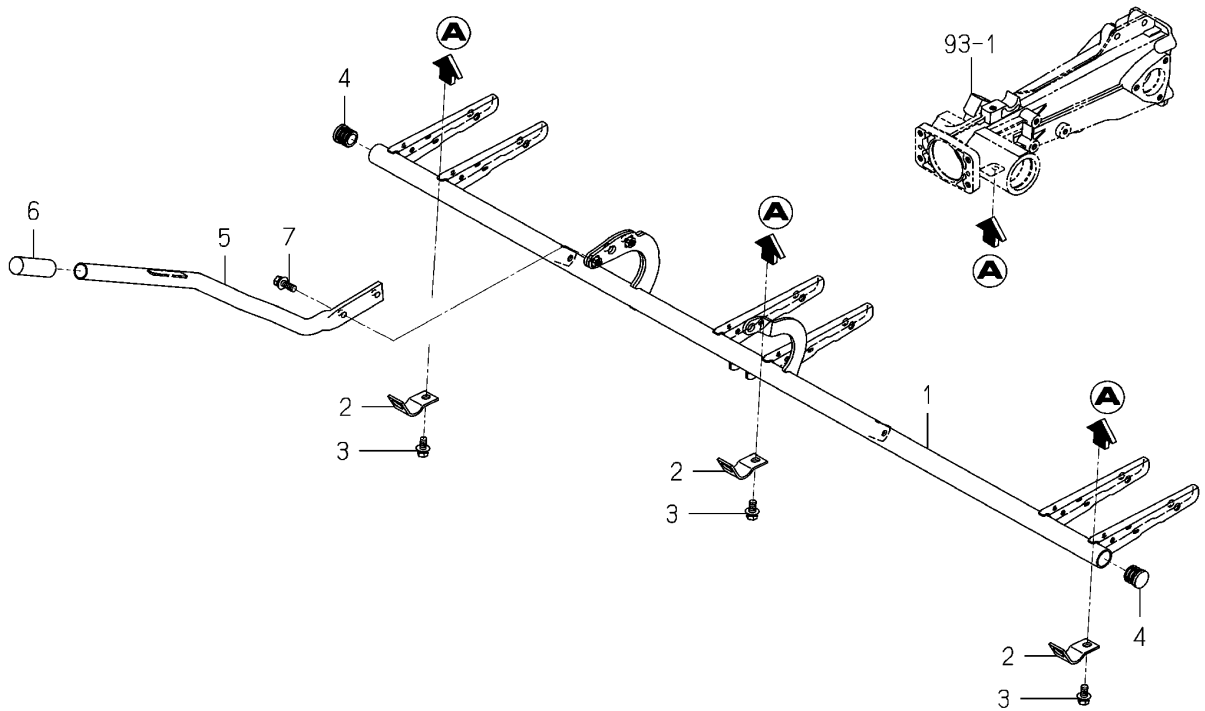
<p><b>FIG 081</b></p> <p>본기부</p>	<p><b>식부 깊이 레버 관계</b></p> <p>LEVER(DEPTH/PLANTING) SYSTEM</p>	<p>P1</p>	<p>년 (Year) / 월 (Month)</p>	
			<p>2021/04</p>	

Fig.081 Lever(Depth/Planting)system

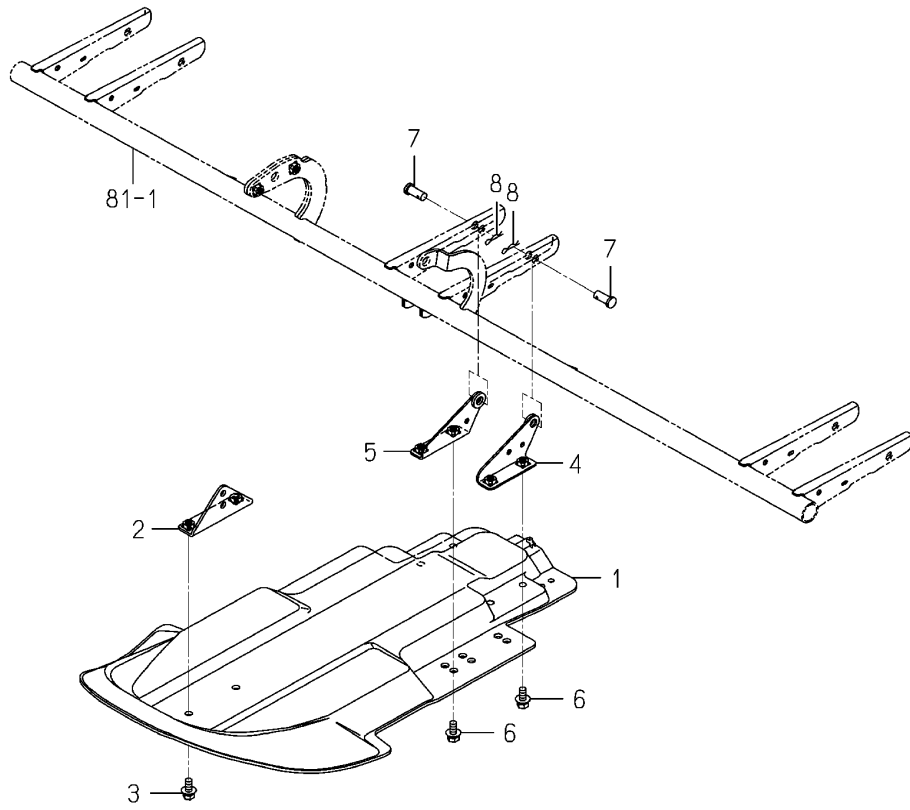


NOTE



FIG 082 본기부	센터 플로트 관계 FLOAT(CENTER)SYSTEM	P1	년 (Year) / 월 (Month)	
			2021/04	

Fig.082 Float(Center)system



NOTE	
------	--






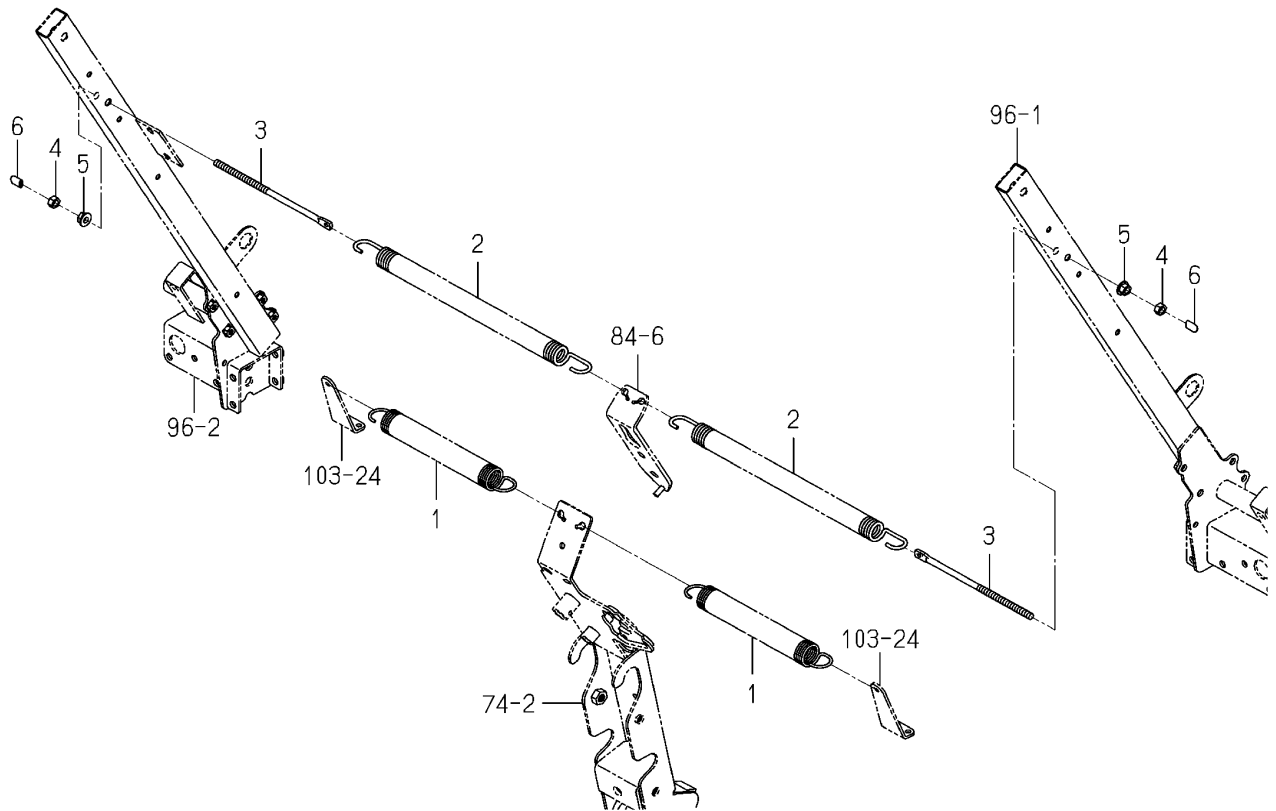

<b>FIG 083</b>  본기부	<b>롤링 조정 관계</b>  ADJUSTMENT(ROLLING)SYSTEM	P1	년 (Year) / 월 (Month)	
			2021/04	

Fig.083 Adjustment(Rolling)system



NOTE	(Empty space for notes)
------	-------------------------

<b>FIG 083</b> 본기부		<b>롤링 조정 관계</b> ADJUSTMENT(ROLLING)SYSTEM				P1	년 (Year) / 월 (Month)	
							2021/04	
찾기 번호	부품 번호	부 품 명		스펙	수량	소모빈도	설변적용일	비고
KEY	NO	PART NO	DESCRIPTION		SPEC.	QTY.	E. DATE	REMARKS
083	1	2146-640-001-60	스프링(HE232)	SPRING/HE232		2		
083	2	2163-617-004-00	스프링(HE385)	SPRING/HE385		2		
083	3	2232-617-002-00	로드(M8X195)	ROD/M8X195		2		
083	4	V304-260-008-00	소형육각너트보통 2종 M8	NUT/M8		2		
083	5	V362-260-008-00	접시스프링불이육각너트 M8	NUT/WASHER/M8		2		
083	6	2232-705-012-00	로드캡	CAP/ROD		2		
<b>NOTE</b>								


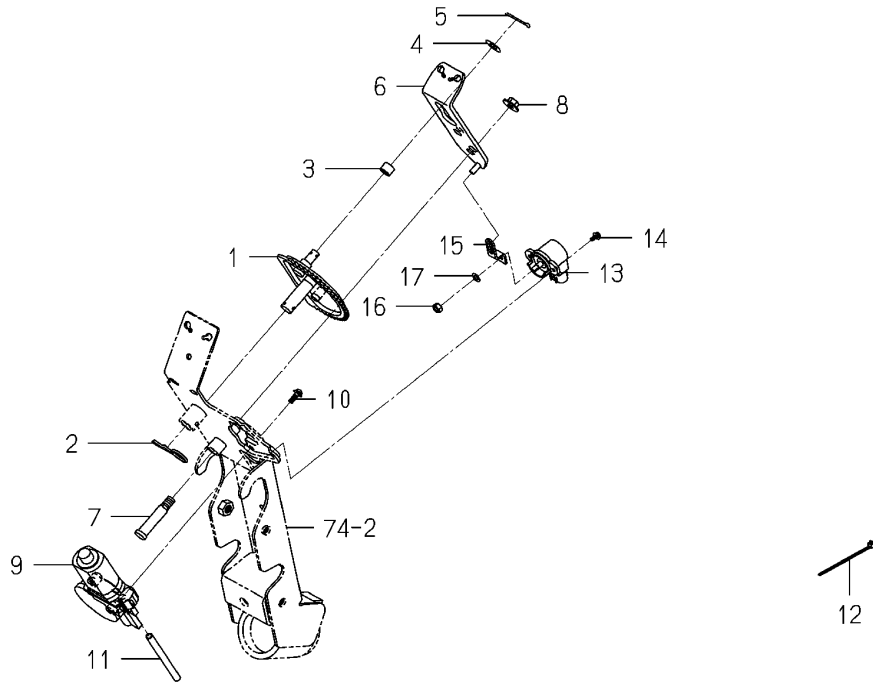

<b>FIG 084</b>  본기부	<b>오토매틱 롤링 관계</b>  AUTOMATIC(ROLLING)SYSTEM	P1	년 (Year) / 월 (Month)	
			2021/04	

Fig.084 Automatic Control(Rolling)system



NOTE	(Empty space for notes)
------	-------------------------

<b>FIG 084</b>		<b>오토매틱 롤링 관계</b>				P1	년 (Year) / 월 (Month)		
본기부		AUTOMATIC(ROLLING)SYSTEM					2021/04		
찾기 번호		부품 번호	부 품 명		스펙	수량	소모빈도	설번적용일	비고
KEY	NO	PART NO	DESCRIPTION		SPEC.	QTY.	REPAIR	E. DATE	REMARKS
084	1	2204-618-200-30	롤링기어 COMP	GEAR/ROLLING COMP		1			
084	2	7957-405-003-00	헤어핀	PIN/HAIR		1			
084	3	2204-618-002-10	칼라(10X14X10)	COLLAR/10X14X10		1			
084	4	V411-260-010-00	평와셔 M10	WASHER,PL/M10		1			
084	5	V500-163-002-00	분할핀 3.0X20	PIN,SPLIT/3X20		1			
084	6	2232-618-220-00	롤링플레이트 COMP	PLATE/ROLLING COMP		1			
084	7	2204-618-008-00	롤링핀	PIN(RORING)		1			
084	8	V363-260-010-00	접시스프링볼이육각너트 M10	NUT/WASHER/M10		1			
084	9	2194-543-200-00	모터	MOTER		1			
084	10	V120-365-001-60	십자홈냄비작은나사(SP) M5X16	SCREW,SP/M5X16		3			
084	11	2194-543-001-00	튜브(100)	TUBE/100		1			
084	12	2132-545-008-00	와이어 밴드(92)	WIRE BAND(92)		1			
084	13	1729-662-340-00	경사센서(110도) ASSY	SENSOR/ANGLE/110/R		1			
084	14	V120-364-001-00	십자홈냄비작은나사(SP) M4X10	SCREW,SP/M4X10		2			
084	15	2232-618-004-00	롤링 센서암	SENSORARM/ROLLING		1			
084	16	V301-260-006-00	육각너트보통 2종 M6	NUT/M6		1			
084	17	V401-160-006-00	스프링와셔 M6	WASHER,SP/M6		1			
<b>NOTE</b>									


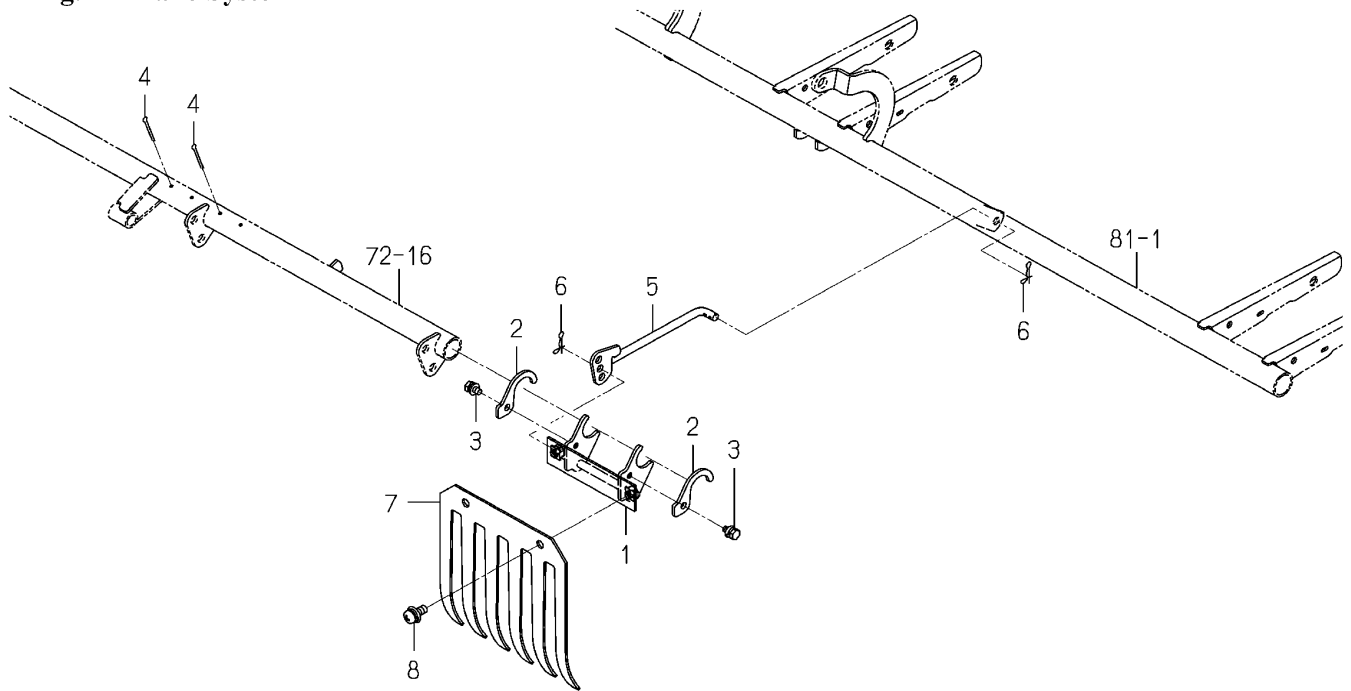
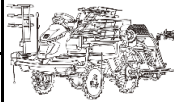
<b>FIG 085</b>  본기부	<b>레이크 관계</b>  RAKE SYSTEM	P1	년 (Year) / 월 (Month)	
			2021/04	

Fig.085 Rake System



NOTE	(Empty space for notes)
------	-------------------------

FIG 085		레이크 관계				P1	년 (Year) / 월 (Month)		
본기부		RAKE SYSTEM					2021/04		
찾기 번호	부품 번호		부 품 명		스펙	수량	소모빈도	설번적용일	비고
KEY	NO	PART NO	DESCRIPTION		SPEC.	QTY.	REPAIR	E. DATE	REMARKS
085	1	2232-619-240-00	퀘적지우개스테이 COMP	RAKE/CENTER COMP		2			
085	2	2232-619-002-00	고정플레이트	PLATE/HOLDER		4			
085	3	V210-360-601-20	육각볼트(SP) M6X12	BOLT,SP/M6X12		4			
085	4	2204-582-015-00	분할핀(3X30/SUS)	PIN,SPLIT/3X30/SUS		4			
085	5	2232-619-260-10	퀘적지우개로드 COMP	ROD/RAKE COMP		2			
085	6	2161-735-006-00	스토퍼 핀	PIN/STOPPER/8		4			
085	7	2232-619-003-20	퀘적지우개(센터)	RAKE/CENTER		2			
085	8	V120-368-002-00	십자홈냄비작은나사(SP) M8X20	SCREW,SP/M8X20		4			
NOTE									


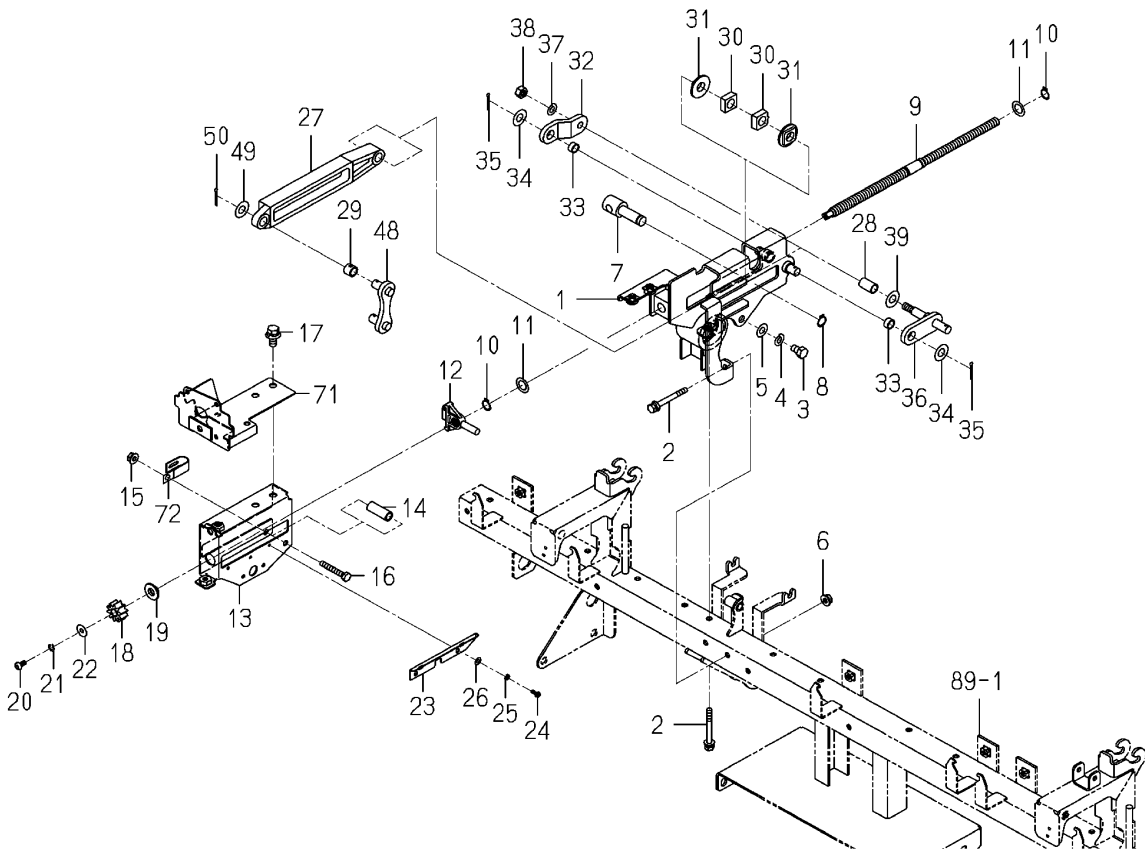
<p><b>FIG 086</b></p> <p>본기부</p>	<p><b>시비기 구동 관계 (1/3)</b></p> <p>DRIVE(FERTILIZER)SYSTEM (1/3)</p>	<p>P1</p>	<p>년 (Year) / 월 (Month)</p>	
			<p>2021/04</p>	

Fig.086 Drive(Fertilizer)system(1/3)



2

<p>NOTE</p>	
-------------	--



FIG 086		시비기 구동 관계 (1/3)				P1	년 (Year) / 월 (Month)	
본기부		DRIVE(FERTILIZER)SYSTEM (1/3)					2021/04	
찾기 번호	부품 번호		부 품 명	스펙	수량	소모빈도	설번적용일	비고
KEY	NO	PART NO	DESCRIPTION	SPEC.	QTY.	REPAIR	E. DATE	REMARKS
086	1	2233-648-320-00	조절플레이트(D) COMP PLATE/ADJUST/D COMP		1			
086	2	2232-645-022-00	볼트(M6X55SP/G) BOLT/SPM6X55/G		3			
086	3	V201-700-801-20	소형육각볼트 M8X12 SUS BOLT,SUS/M8X12		1			
086	4	V401-700-008-00	스프링와셔 M8 SUS WASHER,SP/M8		1			
086	5	V411-700-008-00	평와셔 M8 WASHER,PL/M8		1			
086	6	2204-803-068-00	접시스프링볼이너트(M6/SUS) NUT/WASER/M6/SUS		2			
086	7	2232-645-015-10	다이얼피봇 PIVOT/DIAL		1			
086	8	2145-774-003-00	C형멈춤링(축) SNAPRING		1			
086	9	2232-645-011-10	조정로드(다이얼) ROD/DIALADJUST		1			
086	10	2145-774-003-00	C형멈춤링(축) SNAPRING		2			
086	11	8836-703-055-00	와셔(M12X20X01) WASHER/M12X20X01		2			
086	12	2242-645-032-10	간편조정게이지 GAUGE/ADJUST/SIMPLY		1			
086	13	2242-645-220-20	가이드(조정/E) COMP GUIDE/ADJUST/E COMP		1			
086	14	2242-645-042-00	칼라(09X12X32) COLLER/09X12X32		1			
086	15	2204-803-068-00	접시스프링볼이너트(M6/SUS) NUT/WASER/M6/SUS		1			
086	16	2186-738-096-00	육각볼트(보통) M6X40 SUS BOLT/M6X40/SUS		1			
086	17	2232-645-023-00	볼트(M8X20SP/G) BOLT/SP/M8X20/G		2			
086	18	2242-645-037-10	스퍼기어(10) GEAR/SPUR/10		1			
086	19	2242-645-034-00	가이드부시 BUSH/GUIDE		1			
086	20	V111-705-001-00	십자홈냄비작은나사 M5X10 SCREW/M5X10		1			
086	21	V401-700-005-00	스프링와셔 M5 SUS WASHER,SP/M5		1			
086	22	8843-404-009-00	와셔(05X16X01) WASHER/05X16X01		1			
086	23	2242-645-041-10	플레이트(L/111X17) PLATE/L/111X17		1			
086	24	8844-405-028-00	스크류(04) SCREW/04		2			
086	25	V401-700-004-00	스프링와셔 M4 SUS WASHER,SP/M4		2			
086	26	V411-700-004-00	평와셔 M4 WASHER,PL/M4		2			
086	27	2233-648-012-00	조절암(D) ARM/ADJUST/D		1			
086	28	3924-312-003-00	부시(10X12X20) BUSH/10X12X20		1			
086	29	2233-648-001-00	부시(10X13X10) BUSH/10X13X10		1			
086	30	2232-645-014-20	허브(12X08) HUB/12X08		2			
<b>NOTE</b>								


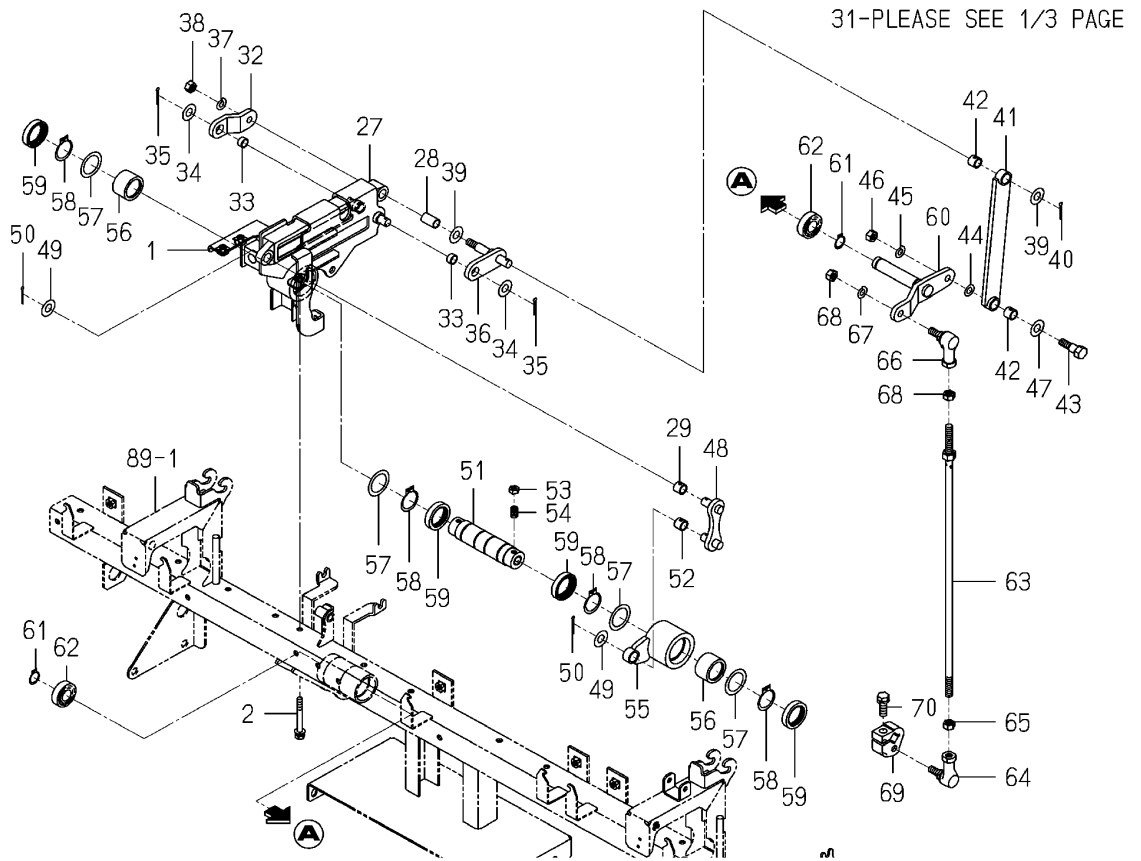

<b>FIG 086A</b>  본기부	<b>시비기 구동 관계 (2/3)</b>  DRIVE(FERTILIZER)SYSTEM (2/3)	P2	년 (Year) / 월 (Month)	
			2021/04	

Fig.086a Drive(Fertilizer)system(2/3)



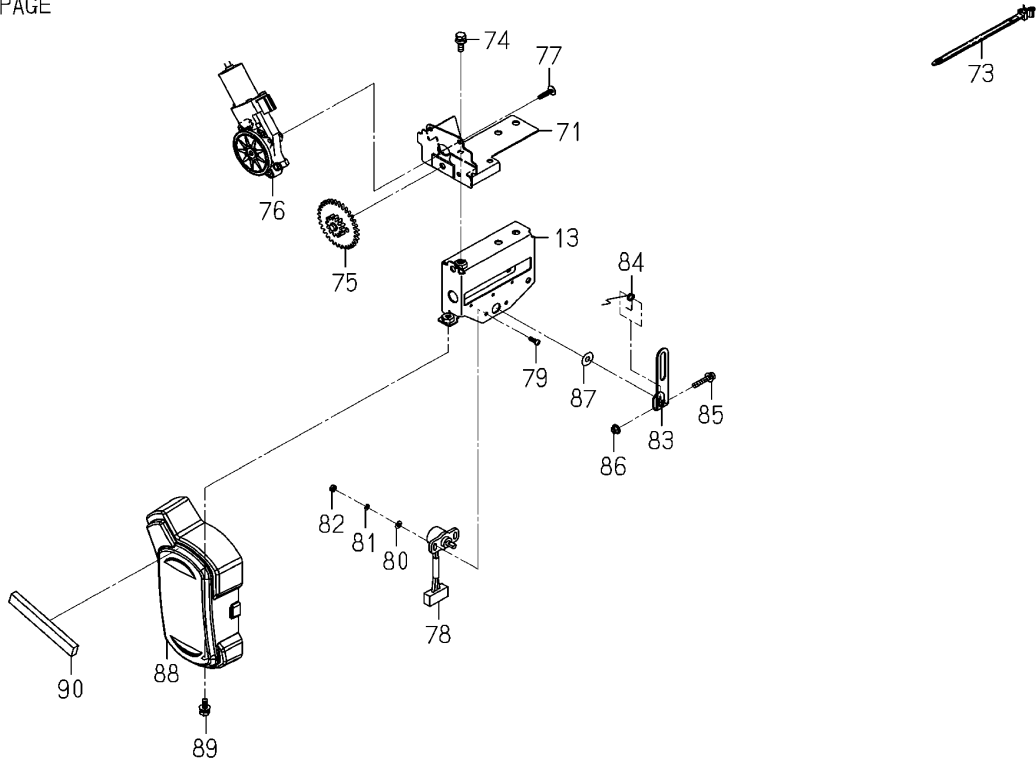
NOTE	(Empty space for notes)
------	-------------------------

FIG 086A		시비기 구동 관계 (2/3)				P2	년 (Year) / 월 (Month)	
본기부		DRIVE(FERTILIZER)SYSTEM (2/3)					2021/04	
찾기 번호	부품 번호		부 품 명	스펙	수량	소모빈도	설번적용일	비고
KEY	NO	PART NO	DESCRIPTION	SPEC.	QTY.	REPAIR	E. DATE	REMARKS
086A	31	2232-645-017-00	허브(12X05) HUB/12X05		2			
086A	32	2232-645-016-00	플레이트(Z/24X40) PLATE/Z/24X40		1			
086A	33	2232-645-025-00	부시(10X12X06) BUSH/10X12X06		2			
086A	34	V411-700-010-00	평와셔 M10 WASHER,PL/M10		2			
086A	35	2188-208-015-00	분할핀(2.5X20/SU) PIN,COTTER/2.5X20/SU		2			
086A	36	2232-645-420-00	카운터축 COMP SHAFT/COUNTER COMP		1			
086A	37	V401-700-008-00	스프링와셔 M8 SUS WASHER,SP/M8		1			
086A	38	V304-700-008-00	소형육각너트보통 2종 M8 SUS NUT,SUS/M8		1			
086A	39	V411-700-010-00	평와셔 M10 WASHER,PL/M10		2			
086A	40	2188-208-015-00	분할핀(2.5X20/SU) PIN,COTTER/2.5X20/SU		1			
086A	41	2233-648-330-00	구동암(D) COMP ARM/DRIVE/D COMP		1			
086A	42	2233-648-001-00	부시(10X13X10) BUSH/10X13X10		2			
086A	43	2233-648-006-10	핀(10X36) PIN/10X36		1			
086A	44	2183-880-018-00	심(8X16X0.3) SIM/8X16X0.3		1			
086A	45	V401-700-008-00	스프링와셔 M8 SUS WASHER,SP/M8		1			
086A	46	V304-700-008-00	소형육각너트보통 2종 M8 SUS NUT,SUS/M8		1			
086A	47	V411-700-010-00	평와셔 M10 WASHER,PL/M10		1			
086A	48	2233-648-350-00	카운터암(50) COMP ARM/COUNTER/50/ COMP		1			
086A	49	V411-700-010-00	평와셔 M10 WASHER,PL/M10		2			
086A	50	2188-208-015-00	분할핀(2.5X20/SU) PIN,COTTER/2.5X20/SU		2			
086A	51	8843-704-004-00	롤러클러치 허브 HUB/ROLLER CLUTCH		1			
086A	52	2233-648-001-00	부시(10X13X10) BUSH/10X13X10		1			
086A	53	V301-700-006-00	육각너트보통 2종 M6 SUS NUT,SUS/M6		2			
086A	54	V180-446-001-20	나사 SET M6X12 SCREW,SET/M6X12		2			
086A	55	2233-678-220-00	클러치허브(NP) HUB/ROLLER CLUTCH/NP		1			
086A	56	8843-704-251-00	원웨이클러치(FC-25) CLUTCH,ROLLER/FC-25		2			
086A	57	8843-704-005-00	와셔(25X35X01) WASHER/25X35X01		4			
086A	58	V704-140-025-00	C형멈춤링(축) 25 RING,SNAP/25 C		4			
086A	59	V744-125-350-70	오일실(D) 25357 SEAL,OIL/TC25357		4			
086A	60	2232-646-210-00	구동암(NP) COMP ARM/DRIVE/NP COMP		1			
NOTE								

<p><b>FIG 086B</b></p> <p>본기부</p>	<p><b>시비기 구동 관계 (3/3)</b></p> <p>DRIVE(FERTILIZER)SYSTEM (3/3)</p>	<p>P3</p>	<p>년 (Year) / 월 (Month)</p>	
			<p>2021/04</p>	

**Fig.086b Drive(Fertilizer)system(3/3)**

61~70-PLEASE SEE 2/3 PAGE  
72-PLEASE SEE 1/3 PAGE

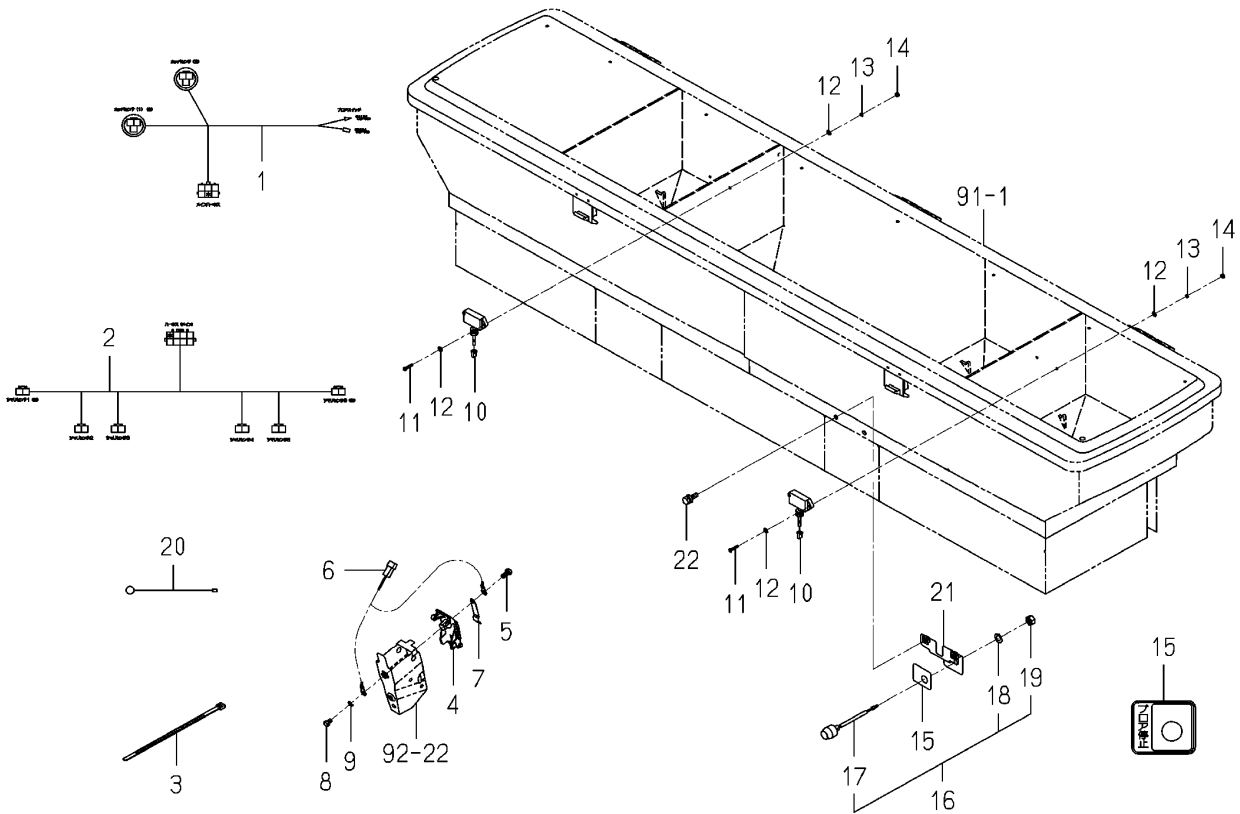


<p>NOTE</p>	
-------------	--

FIG 086B		시비기 구동 관계 (3/3)				P3	년 (Year) / 월 (Month)	
본기부		DRIVE(FERTILIZER)SYSTEM (3/3)					2021/04	
찾기 번호	부품 번호		부 품 명	스펙	수량	소모빈도	설번적용일	비고
KEY	NO	PART NO	DESCRIPTION	SPEC.	QTY.	REPAIR	E. DATE	REMARKS
086B	61	2145-770-014-00	C형멈춤링(축) 15 RING, SNAP		2			
086B	62	V600-150-600-20	볼베어링(6002DD) BEARING,RB/6002SS		2			
086B	63	2242-645-310-00	구동로드(1200) COMP ROD/DRIVE/1200 COMP		1			
086B	64	1560-695-022-00	볼조인트(M08/LH) JOINT BALL M08LH		1			
086B	65	1560-132-007-30	너트(M8/LH) NUT/LH/M08		1			
086B	66	1560-695-021-00	볼조인트(M08/RH) JOINT BALL M08RH		1			
086B	67	V401-160-008-00	스프링와셔 M8 WASHER,SP/M8		1			
086B	68	V304-260-008-00	소형육각너트보통 2종 M8 NUT/M8		2			
086B	69	2235-646-009-00	시비구동암 ARM/FERTILIZE DRIVE/		1			
086B	70	V211-560-802-50	소형육각볼트(S) M8X25 7T BOLT,S/M8X25/7T		1			
086B	71	2242-645-230-30	스테이(모터/조정) STAY/MOTOR/ADJUST		1			
086B	72	3612-631-001-00	윙커클램프(B) CLAMP,WINKER B		1			
086B	73	2204-537-002-00	밴드 BAND		1			
086B	74	2232-645-021-00	볼트(M6X20SP/G) BOLT/SP/M6X20/G		1			
086B	75	2242-645-240-10	기어(카운터/조정) GEAR/COUNTER/ADJUST		1			
086B	76	2232-711-340-00	모터(LH/V) ASSY MOTOR/LH/V ASSY		1			
086B	77	3888-218-001-00	태핑나사(M5X16) TAPPINGSCREW/M5X16		3			
086B	78	3817-283-220-00	센서(앵글/180) ASSY SENSOR/ANGLE/180		1			
086B	79	V111-704-001-20	십자홈냄비작은나사 M4X12 SL SCREW/M4X12		2			
086B	80	V411-700-004-00	평와셔 M4 WASHER,PL/M4		2			
086B	81	V401-700-004-00	스프링와셔 M4 SUS WASHER,SP/M4		2			
086B	82	V301-700-004-00	육각너트보통 2종 M4 SUS NUT,SUS/M4		2			
086B	83	2242-645-033-00	암(센서/시비) ARM/SENSOR/FERTILIZE		1			
086B	84	2242-645-007-00	스프링(HT009/D) SPRING/HT009/D		1			
086B	85	2505-111-009-00	볼트(SP) BOLT/SP		1			
086B	86	V360-260-005-00	접시스프링볼이육각너트 M5 NUT/WASHER/M5		1			
086B	87	3560-503-302-00	텐션와이어 와셔 WASHER,WIRE TENSION		1			
086B	88	2242-645-036-00	커버(조정) COVER/ADJUST		1			
086B	89	8843-534-002-00	볼트(M6X16/SP/SUS) BOLT/M6X16/SP/SUS		1			
086B	90	2242-645-008-00	인슐레이터(110) INSULATOR/110		1			
<b>NOTE</b>								


<p><b>FIG 087</b></p> <p>본기부</p>	<p><b>시비기 하니스 센서&amp;스위치 관계</b></p> <p>HARNESS,SENSOR&amp;SWITCH (FERTILIZER)SYSTEM</p>	<p>P1</p>	<p>년 (Year) / 월 (Month)</p>	
			<p>2021/04</p>	

Fig.087 Harness,sensor&switch(Fertilizer)system

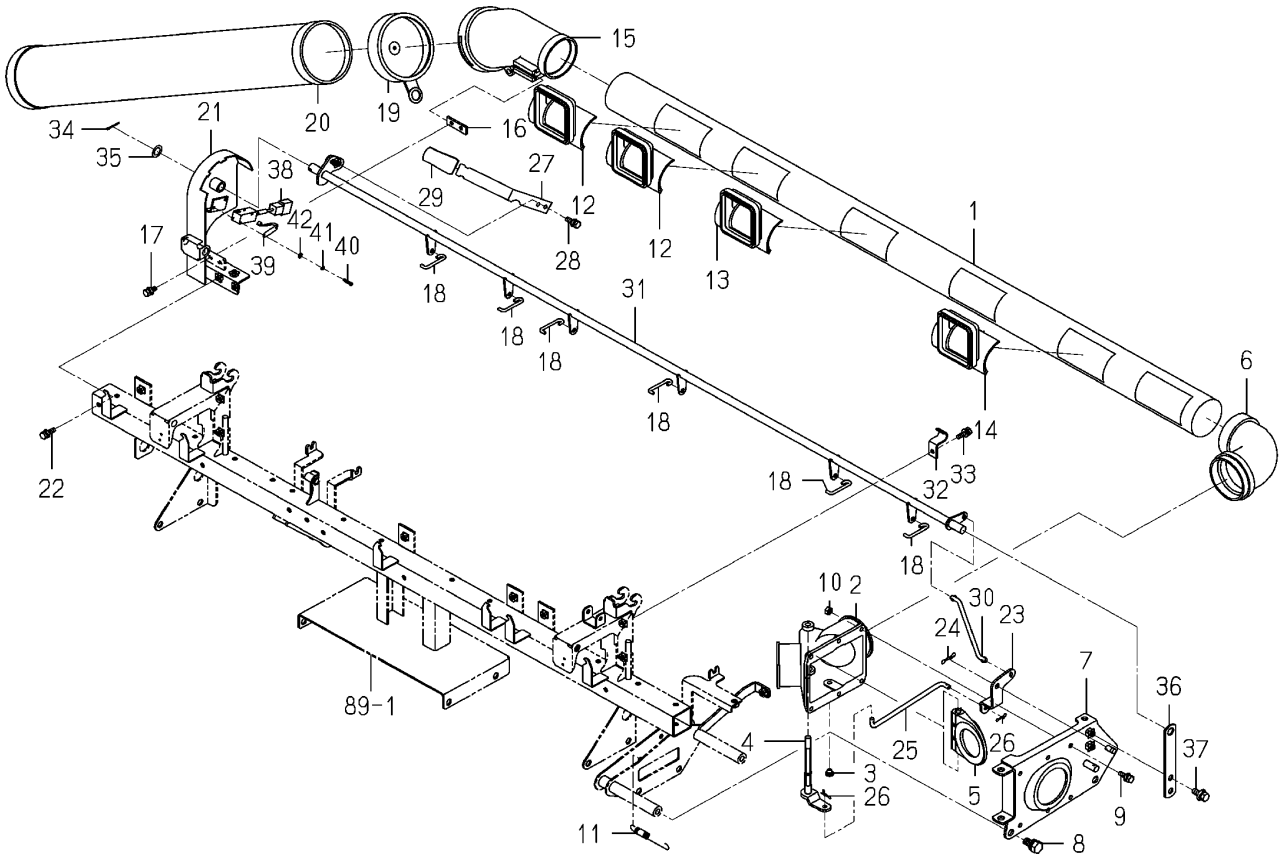


<p>NOTE</p>	
-------------	--

FIG 087		시비기 하니스 센서&스위치 관계					P1	년 (Year) / 월 (Month)	
본기부		HARNESS,SENSOR&SWITCH (FERTILIZER)SYSTEM							
찾기 번호	부품 번호		부 품 명		스펙	수량	소모빈도	설변적용일	비고
KEY	NO	PART NO	DESCRIPTION		SPEC.	QTY.	REPAIR	E. DATE	REMARKS
087	1	2232-652-210-00	하니스(호퍼) ASSY	HARNESS/HOPPER/ ASSY		1			
087	2	2242-652-230-00	하니스(센스블럭)	HARNESS/BLOCK SENSOR		1			
087	3	1376-402-003-00	와이어밴드(140)	BAND,WIRE/140		1			
087	4	2232-651-002-00	작구기커버(NP)	COVER/DICTHER/NP		6			
087	5	8836-601-011-00	테핑스크류	SCREW,TAPPING		6			
087	6	8844-535-002-00	하니스(센서/PZ)	HARNESS/SENCER/PZ		6			
087	7	2232-651-003-00	막힘센서(NP)	SENSOR/CLOGGED/NP		6			
087	8	2513-801-042-00	볼트	BOLT		6			
087	9	V401-700-005-00	스프링와셔 M5 SUS	WASHER,SP/M5		6			
087	10	8842-535-250-10	호퍼센서	SENSOR,HOPPPER		2			
087	11	V111-703-001-60	십자홈냄비작은나사 M3X16	SCREW/M3X16		4			
087	12	V411-700-003-00	평와셔 M3	WASHER,PL/M3		8			
087	13	V401-700-003-00	스프링와셔 M3 SUS	WASHER,SP/M3		4			
087	14	V301-700-003-00	육각너트보통 2종 M3 SUS	NUT,SUS/M3		4			
087	15	2232-651-004-00	라벨(스위치)	LABEL/SWITCH/E16		1			
087	16	2145-542-230-00	푸시스위치	SWITCH,PUSH		1			
087	17	2145-542-232-10	부츠	BOOT		1			
087	18	V401-160-008-00	스프링와셔 M8	WASHER,SP/M8		1			
087	19	V335-260-008-00	소형육각너트보통 3종 M8	NUT/M8		1			
087	20	8836-502-203-00	하니스(SW/GND)	HARNESS/SWGND		1			
087	21	2232-686-300-20	스테이(스위치) COMP	STAY/SWITCH COMP		1			
087	22	2232-645-021-00	볼트(M6X20SP/G)	BOLT/SP/M6X20/G		2			
NOTE									

<p><b>FIG 088</b></p> <p>본기부</p>	<p><b>시비기 에어 챔버 관계</b></p> <p>AIR CHAMBER(FERTILIZER)SYSTEM</p>	<p>P1</p>	<p>년 (Year) / 월 (Month)</p>	
			<p>2021/04</p>	

**Fig.088 Air Chamber(Fertilizer)system**



<p>NOTE</p>	
-------------	--



FIG 088		시비기 에어 챔버 관계				P1	년 (Year) / 월 (Month)	
본기부		AIR CHAMBER(FERTILIZER)SYSTEM					2021/04	
찾기 번호	부품 번호	부 품 명	스펙	수량	소모빈도	설번적용일	비고	
KEY	NO	PART NO	DESCRIPTION	SPEC.	QTY.	REPAIR	E. DATE	REMARKS
088	1	2232-656-005-10	배출튜브(6)	TUBE/DISCHARGE/6	1			
088	2	2232-655-002-00	셔터케이스	CASE/SUTTER	1			
088	3	8842-505-007-00	셔터캡	CAP,SHUTTER	1			
088	4	2232-655-008-00	셔터체인지	SUTTERCHANGE	1			
088	5	2232-655-001-00	셔터	SUTTER	1			
088	6	2232-655-003-00	배출조인트	JOINT/DISCHARGE	1			
088	7	2232-665-500-10	에어챔버 스테이COMP	STAY/AIRCHAMBER COMP	1			
088	8	8842-505-035-00	볼트(M10X20)	BOLT/M10X20	2			
088	9	2232-645-021-00	볼트(M6X20SP/G)	BOLT/SP/M6X20/G	6			
088	10	8842-505-032-00	너트(M6)	NUT/M6	6			
088	11	8842-505-019-00	스프링(HE079)	SPRING/HE079	1			
088	12	2232-655-004-00	배출부츠	BOOT/DISCHARGE	2			
088	13	2232-655-015-00	배출부츠(RH)	BOOT/DISCHARGE/RH	3			
088	14	2232-655-016-00	배출부츠Ⓢ	BOOT/DISCHARGE/C	1			
088	15	2232-655-006-10	배출덕트	DUCT/DISCHARGE	1			
088	16	2232-655-007-00	플레이트(I/14X40)	PLATE/I/14X40	1			
088	17	8843-534-002-00	볼트(M6X16/SP/SUS)	BOLT/M6X16/SP/SUS	2			
088	18	2232-656-020-00	셔터로드	ROD/SHUTTER	6			
088	19	8842-515-015-00	배기덕트캡	CAP,DUCT/EXHAUST	1			
088	20	8843-514-300-00	잔량배출셔터 COMP	REMAINDER/SHOOT COMP	1			
088	21	2232-655-260-10	배출페달 COMP	PANEL/DISCHARGE COMP	1			
088	22	2232-645-021-00	볼트(M6X20SP/G)	BOLT/SP/M6X20/G	3			
088	23	2232-655-009-00	배출암	ARM/DISCHARGE	1			
088	24	2161-735-006-00	스토퍼 핀	PIN/STOPPER/8	1			
088	25	2232-655-010-10	배출로드	ROD/DISCHARGE	1			
088	26	2161-735-005-00	핀(빠짐방지/6)	PIN	2			
088	27	2232-655-012-10	배출레버	LEVER/DISCHARGE	1			
088	28	2232-645-021-00	볼트(M6X20SP/G)	BOLT/SP/M6X20/G	1			
088	29	2145-751-004-00	그립	GRIP	1			
088	30	2232-655-011-10	배출카운터로드	ROD/COUNTER/DISCHARG	1			
NOTE								


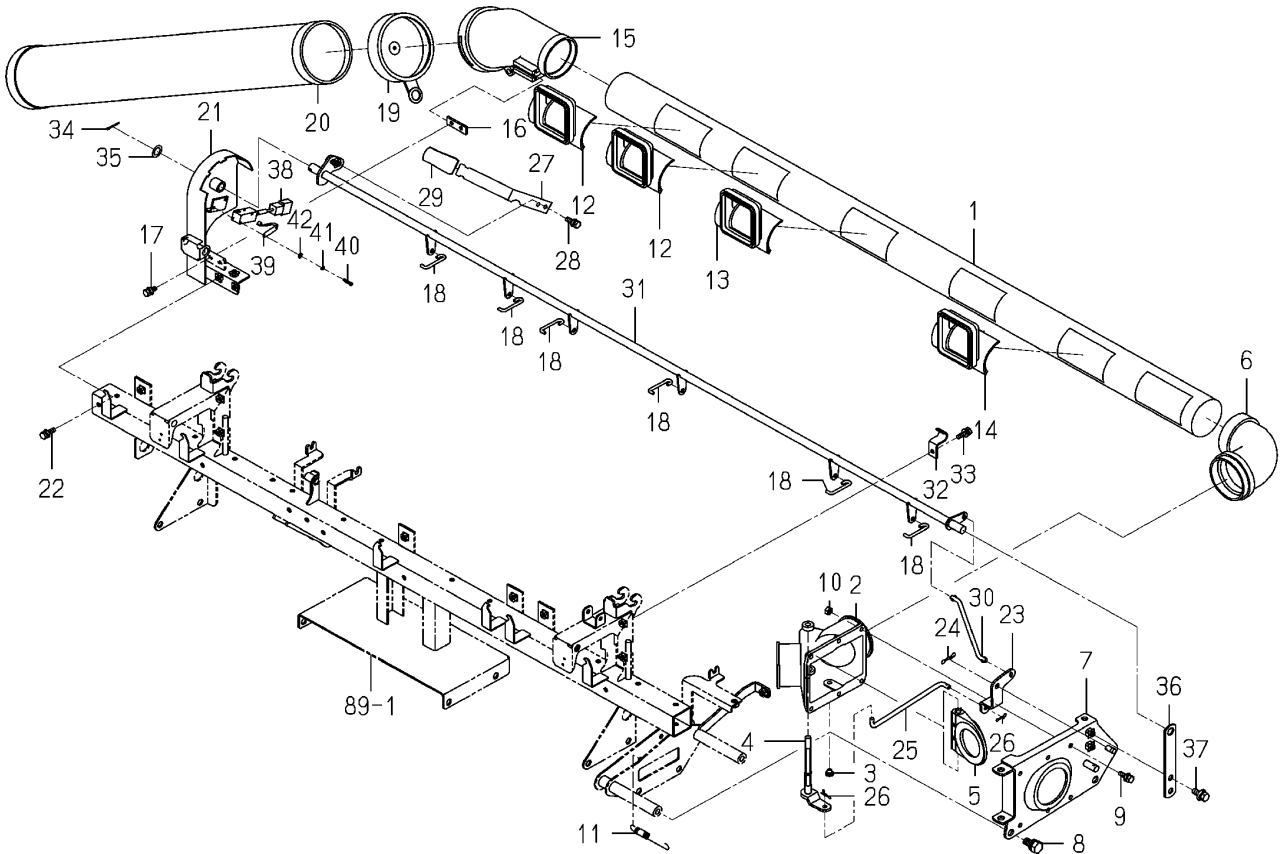
<p><b>FIG 088A</b></p> <p>본기부</p>	<p><b>시비기 에어 챔버 관계</b></p> <p>AIR CHAMBER(FERTILIZER)SYSTEM</p>	<p>P2</p>	<p>년 (Year) / 월 (Month)</p>	
			<p>2021/04</p>	

Fig.088 Air Chamber(Fertilizer)system



<p>NOTE</p>	
-------------	--

FIG 088A		시비기 에어 챔버 관계				P2	년 (Year) / 월 (Month)	
본기부		AIR CHAMBER(FERTILIZER)SYSTEM					2021/04	
찾기 번호	부품 번호	부 품 명	스펙	수량	소모빈도	설변적용일	비고	
KEY	NO	PART NO	DESCRIPTION	SPEC.	QTY.	REPAIR	E. DATE	REMARKS
088A	31	2232-656-400-00	배출축(6) SHAFT/DISCHARGE/6		1			
088A	32	2232-656-022-00	배출홀더 HOLDDER/DISCHARGE		2			
088A	33	2232-645-021-00	볼트(M6X20SP/G) BOLT/SP/M6X20/G		2			
088A	34	2188-208-015-00	분할핀(2.5X20/SU) PIN,COTTER/2.5X20/SU		1			
088A	35	8836-703-055-00	와셔(M12X20X01) WASHER/M12X20X01		1			
088A	36	2232-656-021-00	배출홀더 HOLDDER/DISCHARGE/SI		1			
088A	37	2232-645-023-00	볼트(M8X20SP/G) BOLT/SP/M8X20/G		2			
088A	38	3807-836-350-00	스위치ASSY SWITCH ASSY		1			
088A	39	3807-836-400-00	액추에이터 ASSY ACTUATOR ASSY		1			
088A	40	V111-163-001-60	십자홈냄비작은나사 M3X16 SCREW/M3X16		2			
088A	41	V401-160-003-00	스프링와셔 M3 WASHER,SP/M3		2			
088A	42	V411-260-003-00	평와셔 M3 WASHER,PL/M3		2			
NOTE								


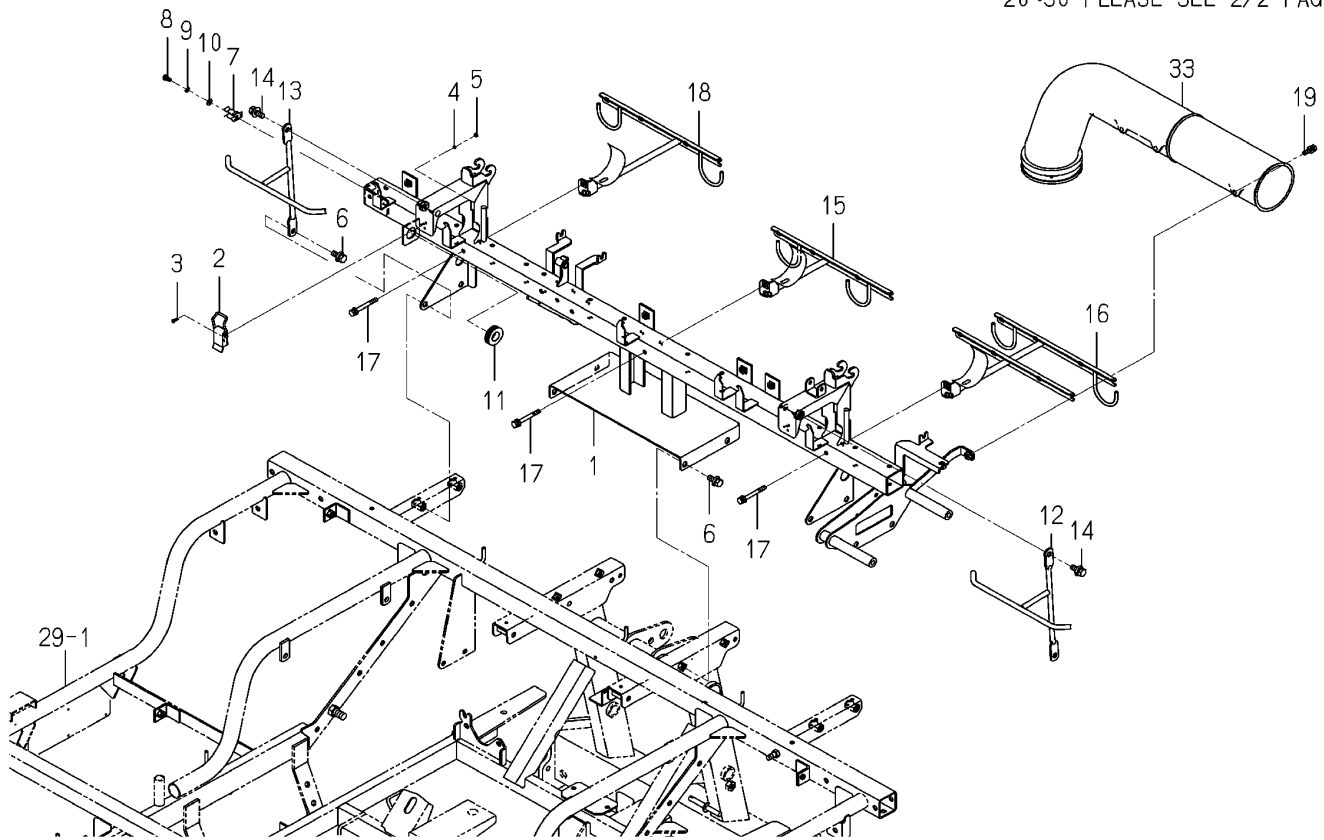
<p><b>FIG 089</b></p> <p>본기부</p>	<p><b>시비기 프레임 관계 (1/2)</b></p> <p>FRAME(FERTILIZER)SYSTEM (1/2)</p>	<p>P1</p>	<p>년 (Year) / 월 (Month)</p>	
			<p>2021/04</p>	

Fig.089 Frame(Fertilizer)system(1/2)

20~30-PLEASE SEE 2/2 PAGE



NOTE

FIG 089		시비기 프레임 관계 (1/2)				P1	년 (Year) / 월 (Month)	
본기부		FRAME(FERTILIZER)SYSTEM (1/2)					2021/04	
찾기 번호	부품 번호	부 품 명	스펙	수량	소모빈도	설번적용일	비고	
KEY	NO	PART NO	DESCRIPTION	SPEC.	QTY.	REPAIR	E. DATE	REMARKS
089	1	2232-666-250-60	프레임(6/NP) COMP	FRAME/6/NP COMP		1		
089	2	8836-508-001-00	후크	HOOK		2		
089	3	8836-506-005-00	태핑스크류(M3X10)	SCREW,TAPPING/M3		4		
089	4	V401-700-003-00	스프링와셔 M3 SUS	WASHER,SP/M3		4		
089	5	V301-700-003-00	육각너트보통 2종 M3 SUS	NUT,SUS/M3		4		
089	6	V211-360-802-00	소형육각볼트(SP) M8X20	BOLT,SP/M8X20		8		
089	7	2194-508-016-00	본네트후크(PQ)	HOOK/BONNET/PQ		1		
089	8	V111-705-001-00	십자홈냄비작은나사 M5X10	SCREW/M5X10		1		
089	9	V401-700-005-00	스프링와셔 M5 SUS	WASHER,SP/M5		1		
089	10	V411-700-005-00	평와셔 M5	WASHER,PL/M5		1		
089	11	1575-616-005-00	그로밋(17X21X3)	GROMMET/17X21X3		1		
089	12	2242-656-250-00	덕트가이드(LH/6) COMP	GUARD/DUCT/LH/6 COMP		1		
089	13	2242-656-260-00	덕트가이드(RH/6) COMP	GUARD/DUCT/RH/6 COMP		1		
089	14	2232-645-023-00	볼트(M8X20SP/G)	BOLT/SP/M8X20/G		2		
089	15	2232-692-220-20	덕트스테이(후) COMP	STAY/DUCT/REAR COMP		1		
089	16	2232-692-250-00	덕트스테이(후/LH)	STAY/DUCT/REAR/LH		1		
089	17	2232-645-022-00	볼트(M6X55SP/G)	BOLT/SPM6X55/G		3		
089	18	2232-692-260-00	덕트스테이(후/RH)	STAY/DUCT/REAR/RH		1		
089	19	2232-645-021-00	볼트(M6X20SP/G)	BOLT/SP/M6X20/G		1		
089	20	8842-625-400-20	브로워(FG) ASSY	BLOWER/FG ASSY		1		
089	21	8843-624-205-00	캡	CAP		1		
089	22	8842-625-409-00	볼트(M6X20)	BOLT/M6X20		6		
089	23	8842-625-408-00	스크류(M3X12)	SCREW/M3X12		9		
089	24	V301-700-003-00	육각너트보통 2종 M3 SUS	NUT,SUS/M3		9		
089	25	8842-625-404-00	인너케이싱	CASING/INNER		1		
089	26	8842-625-405-00	아웃터케이싱(PG)	CASING/OUTER/PG		1		
089	27	8842-625-406-00	펜	FAN		1		
089	28	8842-625-004-00	부시스프링(FG)	SPRING/BRUSH/FG		2		
089	29	2232-665-510-10	블로워 스테이 COMP	STAY/BLOWER COMP		1		
089	30	7957-405-003-00	헤어핀	PIN/HAIR		1		
NOTE								


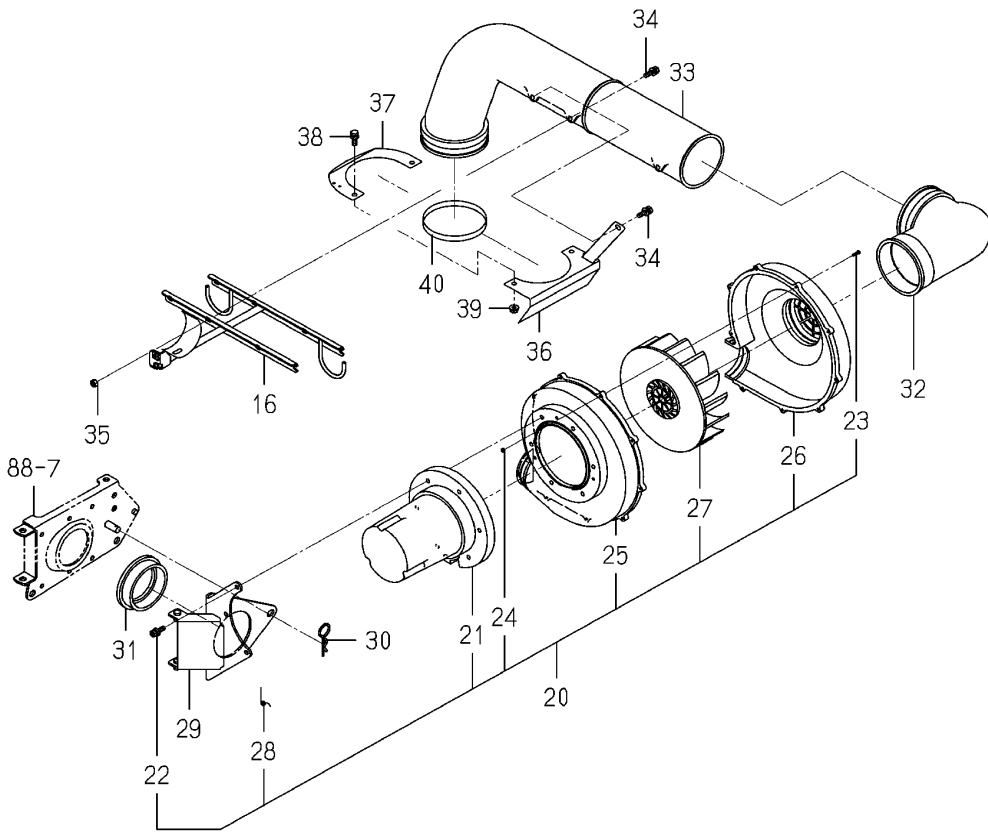
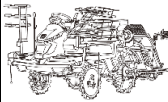
<p><b>FIG 089A</b></p> <p>본기부</p>	<p><b>시비기 프레임 관계 (2/2)</b></p> <p>FRAME(FERTILIZER)SYSTEM (2/2)</p>	<p>P2</p>	<p>년 (Year) / 월 (Month)</p>	
			<p>2021/04</p>	

Fig.089a Frame(Fertilizer)system(2/2)



<p>NOTE</p>	
-------------	--

FIG 089A 본기부		시비기 프레임 관계 (2/2) FRAME(FERTILIZER)SYSTEM (2/2)				P2	년 (Year) / 월 (Month) 2021/04	
찾기 번호 KEY	NO	부품 번호 PART NO	부 품 명 DESCRIPTION	스펙 SPEC.	수량 QTY.	소모빈도 REPAIR	설변적용일 E. DATE	비고 REMARKS
089A	31	8843-624-004-00	블로워조인트 JOINT,BLOWER		1			
089A	32	2232-665-005-10	블로워조인트 JOINT/BLOWER		1			
089A	33	2232-666-001-30	덕트호스(후/6) DUCTHOSE/REAR/6		1			
089A	34	2232-645-021-00	볼트(M6X20SP/G) BOLT/SP/M6X20/G		2			
089A	35	V301-700-006-00	육각너트보통 2종 M6 SUS NUT,SUS/M6		2			
089A	36	2232-665-600-00	덕트커버(하) COVER/DUCT/LOWE COMP		1			
089A	37	2232-665-008-00	덕트커버 COVER/DUCT		1			
089A	38	2232-645-021-00	볼트(M6X20SP/G) BOLT/SP/M6X20/G		2			
089A	39	2204-803-068-00	접시스프링볼이너트(M6/SUS) NUT/WASER/M6/SUS		2			
089A	40	2232-666-005-00	고무밴드 RUBBERBAND		1			
NOTE								


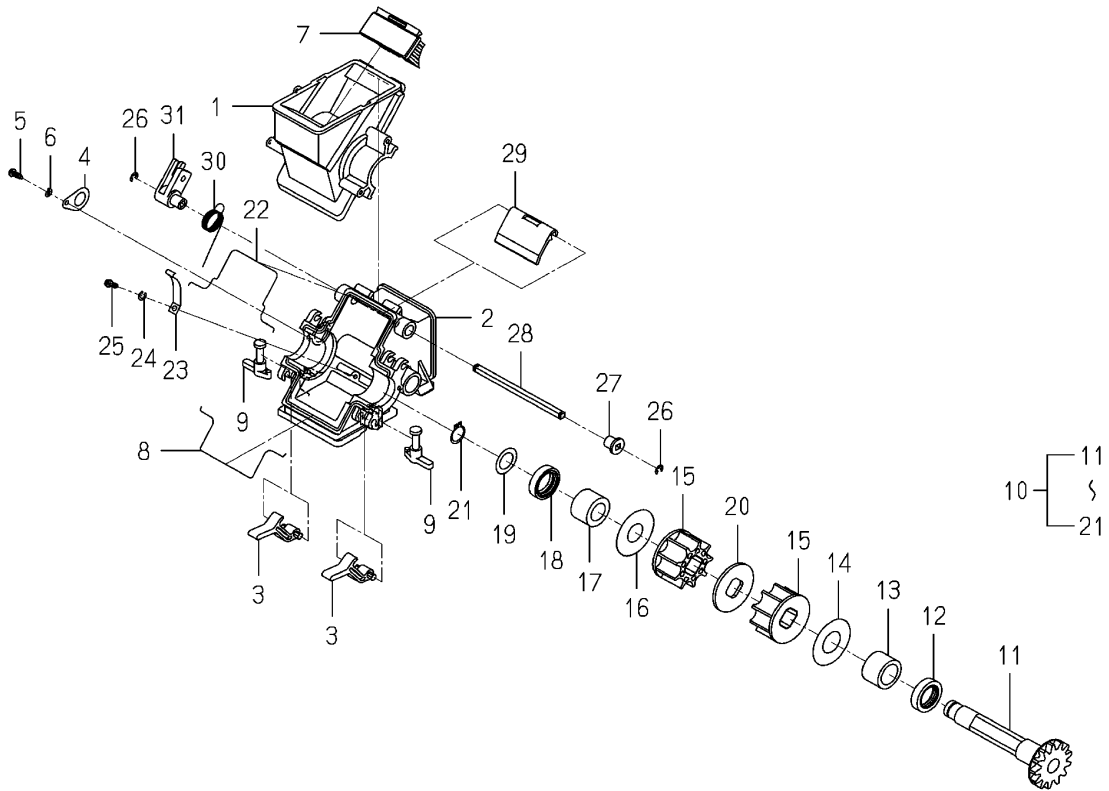
<b>FIG 090</b>  본기부	<b>시비기 토출 관계 (1/3)</b>  SEND OUT (FERTILIZER)SYSTEM (1/3)	P1	년 (Year) / 월 (Month)	
			2021/04	

Fig.090 Send Out(Fertilizer)system(1/3)



NOTE



FIG 090		시비기 토출 관계 (1/3)				P1	년 (Year) / 월 (Month)	
본기부		SEND OUT (FERTILIZER)SYSTEM (1/3)					2021/04	
찾기 번호	부품 번호		부 품 명	스펙	수량	소모빈도	설번적용일	비고
KEY	NO	PART NO	DESCRIPTION	SPEC.	QTY.	REPAIR	E. DATE	REMARKS
090	1	2232-675-201-00	캡슐(상) CAPSULE/UPPER/PZN		2			
090	2	2232-675-202-10	캡슐(하) CAPSULE/LOWER/NP		2			
090	3	2232-675-259-00	후크(캡슐) HOOK/CAPSULE		4			
090	4	2232-675-213-00	플레이트(기어) PALTE/GEAR		2			
090	5	2232-675-251-00	십자홈냄비작은나사 SCREW/TAPPING		2			
090	6	V401-700-004-00	스프링와셔 M4 SUS WASHER,SP/M4		2			
090	7	2232-675-240-00	브러쉬 COMP BURUSH COMP		2			
090	8	2232-675-205-00	패킹(캡슐/하) PACKING/CAPSULE/LOWE		2			
090	9	2232-675-212-10	후크 HOOK/FUNNEL		4			
090	10	2232-675-270-00	롤러(시비) ASSY ROLL/FERTILIZE ASSY		2			
090	11	2232-675-254-00	스퍼기어(13) GEAR/SPUR/13		2			
090	12	V744-120-300-70	오일실(D) 20307 SEAL,OIL/TC20307		2			
090	13	2232-675-255-00	기어부시 BUSH/GEAR		2			
090	14	2232-675-256-00	와셔(21X45X01) WASHER/21X45X01		2			
090	15	2232-675-217-00	롤러 ROLL		4			
090	16	2232-675-261-00	와셔(18X45X1) WASHER/18X45X1		2			
090	17	2232-675-257-00	부시(17X18X19) BUSH/17X28X19		2			
090	18	V744-115-300-70	오일실(D) 15307 SEAL,OIL/TC15307		2			
090	19	2232-675-258-10	와셔(16X25X1.0) WASHER/16X25X1.0		2			
090	20	2232-675-218-00	칼라(47X3) COLLER/47X3		2			
090	21	2145-770-014-00	C형멈춤링(축) 15 RING, SNAP		2			
090	22	2232-675-204-00	패킹(캡슐/상) PACKING/CAPSULE/UPPE		2			
090	23	2232-675-207-00	플레이트(캡슐) PLATE/CAPSULE		2			
090	24	V401-700-004-00	스프링와셔 M4 SUS WASHER,SP/M4		2			
090	25	2232-675-251-00	십자홈냄비작은나사 SCREW/TAPPING		2			
090	26	8841-536-011-00	E형멈춤링 4 RING, SNAP		4			
090	27	2232-675-252-00	배기레버 부시 BUSH/DISCHARGELEVER		2			
090	28	2232-675-253-00	배출축 SHAFT/DISCHARGE		2			
090	29	2232-675-209-10	셔터(배출) SHUTTER/DISCHARGE		2			
090	30	2232-675-214-00	스프링(HT019/LH/Z) SPRING/HT019/LH/Z		2			
NOTE								


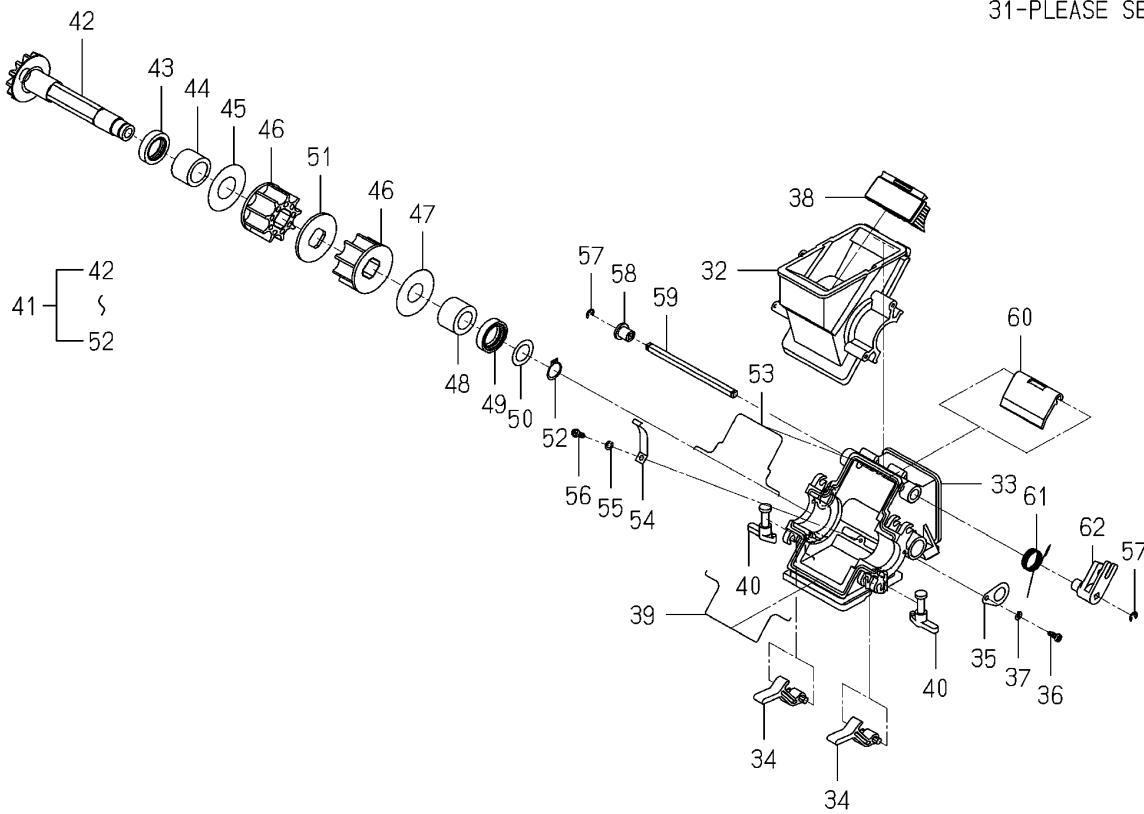
<b>FIG 090A</b>  본기부	<b>시비기 토출 관계 (2/3)</b>  SEND OUT (FERTILIZER)SYSTEM (2/3)	P2	년 (Year) / 월 (Month)	
			2021/04	


Fig.090a Send Out(Fertilizer)system(2/3)

31-PLEASE SEE 1/3 PAGE



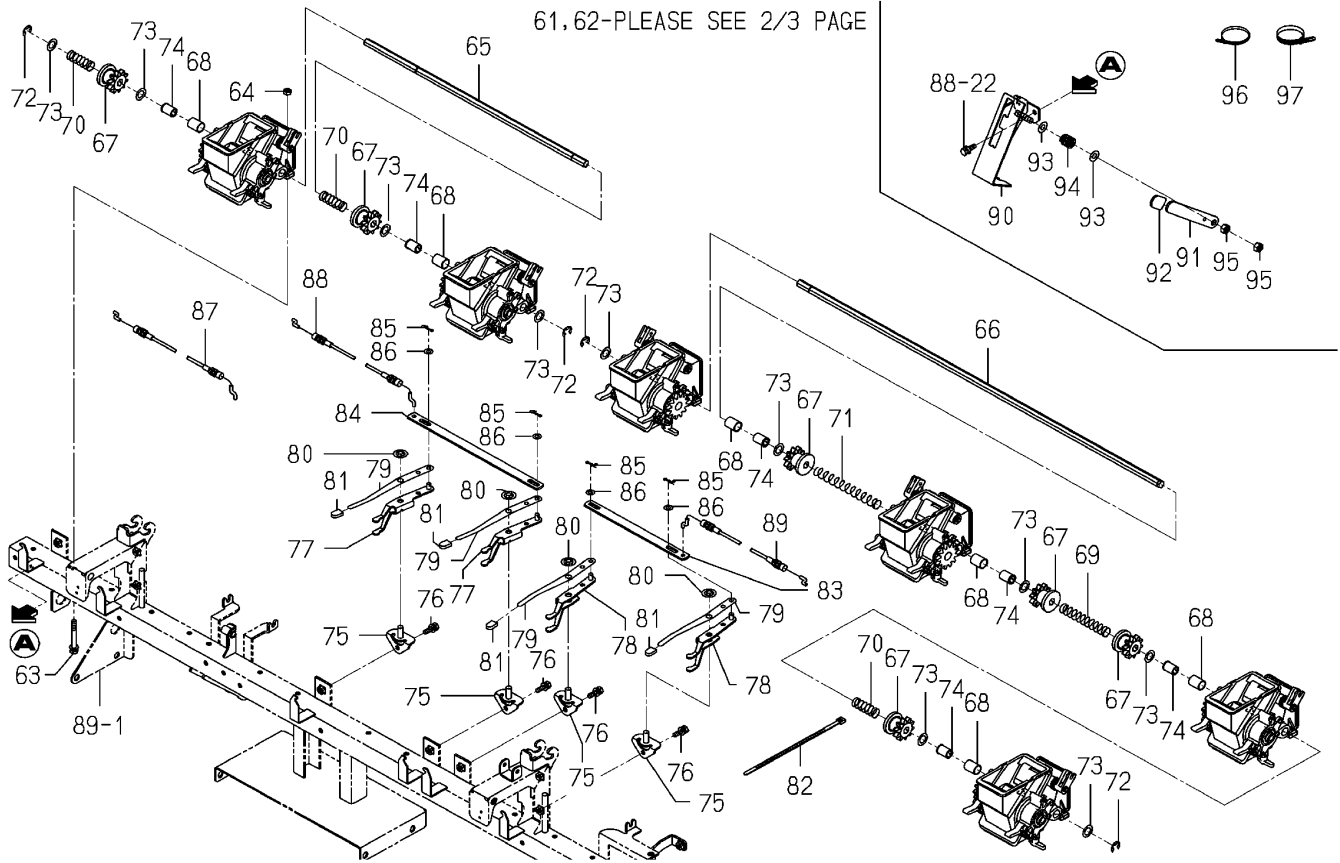
NOTE	(Empty space for notes)
------	-------------------------

FIG 090A		시비기 토출 관계 (2/3)				P2	년 (Year) / 월 (Month)	
본기부		SEND OUT (FERTILIZER)SYSTEM (2/3)					2021/04	
찾기 번호	부품 번호		부 품 명	스펙	수량	소모빈도	설번적용일	비고
KEY	NO	PART NO	DESCRIPTION	SPEC.	QTY.	REPAIR	E. DATE	REMARKS
090A	31	2232-675-211-10	배출암 ARM/DISCHARGE		2			
090A	32	2232-675-201-00	캡슐(상) CAPSULE/UPPER/PZN		4			
090A	33	2232-675-202-10	캡슐(하) CAPSULE/LOWER/NP		4			
090A	34	2232-675-259-00	후크(캡슐) HOOK/CAPSULE		8			
090A	35	2232-675-213-00	플레이트(기어) PALTE/GEAR		4			
090A	36	2232-675-251-00	십자홈냄비작은나사 SCREW/TAPPING		4			
090A	37	V401-700-004-00	스프링와셔 M4 SUS WASHER,SP/M4		4			
090A	38	2232-675-240-00	브러쉬 COMP BURUSH COMP		4			
090A	39	2232-675-205-00	패킹(캡슐/하) PACKING/CAPSULE/LOWE		4			
090A	40	2232-675-212-10	후크 HOOK/FUNNEL		8			
090A	41	2232-675-270-00	롤러(시비) ASSY ROLL/FERTILIZE ASSY		4			
090A	42	2232-675-254-00	스퍼기어(13) GEAR/SPUR/13		4			
090A	43	V744-120-300-70	오일실(D) 20307 SEAL,OIL/TC20307		4			
090A	44	2232-675-255-00	기어부시 BUSH/GEAR		4			
090A	45	2232-675-256-00	와셔(21X45X01) WASHER/21X45X01		4			
090A	46	2232-675-217-00	롤러 ROLL		8			
090A	47	2232-675-261-00	와셔(18X45X1) WASHER/18X45X1		4			
090A	48	2232-675-257-00	부시(17X18X19) BUSH/17X28X19		4			
090A	49	V744-115-300-70	오일실(D) 15307 SEAL,OIL/TC15307		4			
090A	50	2232-675-258-10	와셔(16X25X1.0) WASHER/16X25X1.0		4			
090A	51	2232-675-218-00	칼라(47X3) COLLER/47X3		4			
090A	52	2145-770-014-00	C형멈춤링(축) 15 RING, SNAP		4			
090A	53	2232-675-204-00	패킹(캡슐/상) PACKING/CAPSULE/UPPE		4			
090A	54	2232-675-207-00	플레이트(캡슐) PLATE/CAPSULE		4			
090A	55	V401-700-004-00	스프링와셔 M4 SUS WASHER,SP/M4		4			
090A	56	2232-675-251-00	십자홈냄비작은나사 SCREW/TAPPING		4			
090A	57	8841-536-011-00	E형멈춤링 4 RING, SNAP		8			
090A	58	2232-675-252-00	배기레버 부시 BUSH/DISCHARGELEVER		4			
090A	59	2232-675-253-00	배출축 SHAFT/DISCHARGE		4			
090A	60	2232-675-209-10	셔터(배출) SHUTTER/DISCHARGE		4			
NOTE								

<p><b>FIG 090B</b></p> <p>본기부</p>	<p><b>시비기 토출 관계 (3/3)</b></p> <p>SEND OUT (FERTILIZER)SYSTEM (3/3)</p>	<p>P3</p>	<p>년 (Year) / 월 (Month)</p>	
			<p>2021/04</p>	

**Fig.090b Send Out(Fertilizer)system(3/3)**

61,62-PLEASE SEE 2/3 PAGE



NOTE

FIG 090B		시비기 토출 관계 (3/3)				P3	년 (Year) / 월 (Month)	
본기부		SEND OUT (FERTILIZER)SYSTEM (3/3)					2021/04	
찾기 번호	부품 번호	부 품 명	스펙	수량	소모빈도	설번적용일	비고	
KEY	NO	PART NO	DESCRIPTION	SPEC.	QTY.	REPAIR	E. DATE	REMARKS
090B	61	2232-675-215-00	스프링(HT019/LH/Z) SPRING/HT019/RH/Z		4			
090B	62	2232-675-211-10	배출암 ARM/DISCHARGE		4			
090B	63	2232-645-022-00	볼트(M6X55SP/G) BOLT/SPM6X55/G		12			
090B	64	V301-700-006-00	육각너트보통 2종 M6 SUS NUT,SUS/M6		12			
090B	65	2232-676-001-10	시비기축(6RH) SHAFT/FERTILIZE/6RH		1			
090B	66	2232-676-003-00	시비기축(6/LH) SHAFT/FERTILIZE/6LH		1			
090B	67	2232-675-004-00	스퍼기어(10) GEAR/SPUR/10		6			
090B	68	3646-102-011-10	부시(14X16X20) BUSH/14X16X20		6			
090B	69	2232-675-006-00	스프링(HC093) SPRING/HC093		1			
090B	70	2232-675-008-00	스프링(HC044) SPRING/HC044		3			
090B	71	2232-675-007-00	스프링(HC128) SPRING/HC128		1			
090B	72	8842-515-022-00	E형멈춤링 9 RING, SNAP		4			
090B	73	8836-703-055-00	와셔(M12X20X01) WASHER/M12X20X01		10			
090B	74	2186-805-003-00	묘이송부시 BUSH,SEEDLING		6			
090B	75	2232-675-230-10	클러치받침 CLUTCHFULCRUM		6			
090B	76	2232-645-021-00	볼트(M6X20SP/G) BOLT/SP/M6X20/G		6			
090B	77	2232-676-300-30	클러치포크(LH/Z) COMP FORK/CLUTCH/LH/Z COMP		2			
090B	78	2232-676-310-30	클러치포크(RH/Z) COMP FORK/CLUTCH/RH/Z COMP		4			
090B	79	2232-676-031-40	시비클러치레버 LEVER/FERTILIZE CLUT		6			
090B	80	2232-676-035-00	푸시너트(8) PUSHNUT/08/SUS		6			
090B	81	2232-676-032-00	시비클러치캡 CAP/FERTILIZECLUTCH		6			
090B	82	1376-402-003-00	와이어밴드(140) BAND,WIRE/140		6			
090B	83	2232-675-001-10	플레이트(IR/16X211) PLATE/IR/16X211		2			
090B	84	2232-675-002-10	플레이트(IR/16X277) PLATE/IR/16X277		1			
090B	85	2161-735-005-00	핀(빠짐방지/6) PIN		6			
090B	86	V411-700-006-00	평와셔 M6 WASHER,PL/M6		6			
090B	87	2242-676-520-20	케이블(시비기/R) CABLE/FERTILIZE/R		1			
090B	88	2242-676-530-00	케이블(시비기/CL) CABLE/FERTILIZE/CL		1			
090B	89	2242-676-510-00	케이블(시비기/L) CABLE/FERTILIZE/L		1			
090B	90	2233-678-200-20	베이스(토탈클러치) COMP BASE/TOTALCLUTC COMP		1			
NOTE								


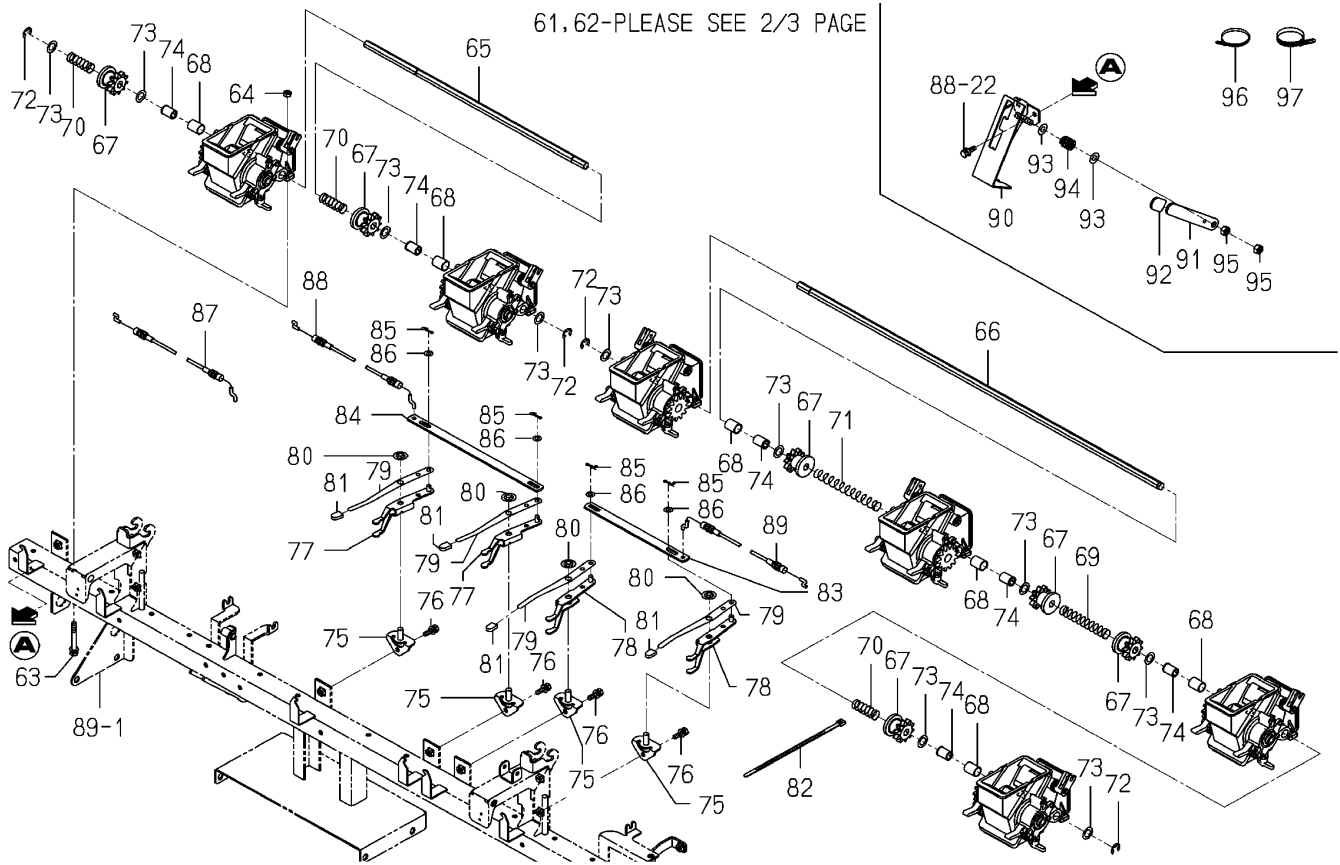
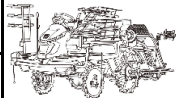
<b>FIG 090C</b>  본기부	<b>시비기 토출 관계 (3/3)</b>  SEND OUT (FERTILIZER)SYSTEM (3/3)	P4	년 (Year) / 월 (Month)	
			2021/04	

Fig.090b Send Out(Fertilizer)system(3/3)



NOTE

FIG 090C		시비기 토출 관계 (3/3)				P4	년 (Year) / 월 (Month)	
본기부		SEND OUT (FERTILIZER)SYSTEM (3/3)					2021/04	
찾기 번호		부품 번호	부 품 명	스펙	수량	소모빈도	설번적용일	비고
KEY	NO	PART NO	DESCRIPTION	SPEC.	QTY.	REPAIR	E. DATE	REMARKS
090C	91	2240-678-003-00	레버(토탈클러치/P)	LEVER/TOTALCLUTCH/P	1			
090C	92	8841-536-018-00	캡	CAP	1			
090C	93	V411-700-008-00	평와셔 M8	WASHER,PL/M8	2			
090C	94	2172-124-004-00	스프링(HC015)	SPRING(HC015)	1			
090C	95	V304-260-008-00	소형육각너트보통 2종 M8	NUT/M8	2			
090C	96	1342-402-006-00	와이어밴드(250)	BAND,WIRE/250	1			
090C	97	1376-402-003-00	와이어밴드(140)	BAND,WIRE/140	1			
NOTE								


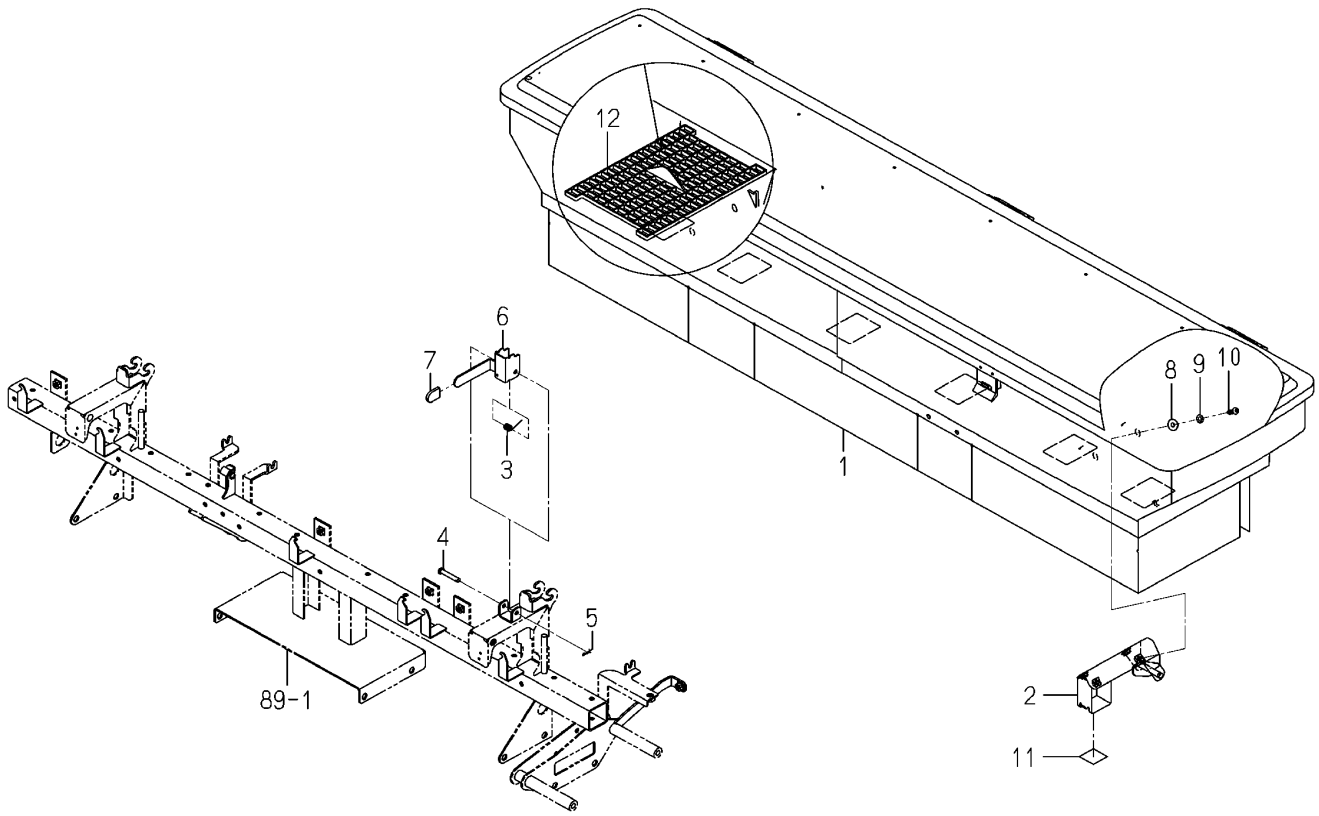

<p><b>FIG 091</b></p> <p>본기부</p>	<p><b>시비기 호퍼 관계</b></p> <p>HOPPER (FERTILIZER)SYSTEM</p>	<p>P1</p>	<p>년 (Year) / 월 (Month)</p>	
			<p>2021/04</p>	

Fig.091 Hopper(Fertilizer)system



<p>NOTE</p>	
-------------	--



FIG 091		시비기 호퍼 관계				P1	년 (Year) / 월 (Month)		
본기부		HOPPER (FERTILIZER)SYSTEM					2021/04		
찾기 번호	부품 번호		부 품 명		스펙	수량	소모빈도	설번적용일	비고
KEY	NO	PART NO	DESCRIPTION		SPEC.	QTY.	REPAIR	E. DATE	REMARKS
091	1	2232-686-270-70	호퍼(6) COMP	HOPPER/6 COMP		1			
091	2	2232-686-210-20	호퍼스테이 COMP	STAY/HOPPER COMP		2			
091	3	2242-686-004-00	스프링(HT009)	SPRING/HT009		1			
091	4	2232-322-001-00	핀(06X36)	PIN/06X36		1			
091	5	2161-735-005-00	핀(빠짐방지/6)	PIN		1			
091	6	2242-686-200-00	레버(호퍼고정)	LEVER/HOPPER/ROCK		1			
091	7	8841-536-018-00	캡	CAP		1			
091	8	2182-803-008-00	와셔(07X18X1.5)	WASHER/07X18X1.5		8			
091	9	V401-700-006-00	스프링와셔 M6 SUS	WASHER,SP/M6		8			
091	10	V111-706-001-60	십자홈접시작은나사 M6X16	SCREW/M6X16		8			
091	11	8842-605-004-10	고무판(20X25X0.5)	PLATE,RUBBER/20X25X0		2			
091	12	2232-685-002-00	호퍼넷	HOPPERNET		6			
<b>NOTE</b>									


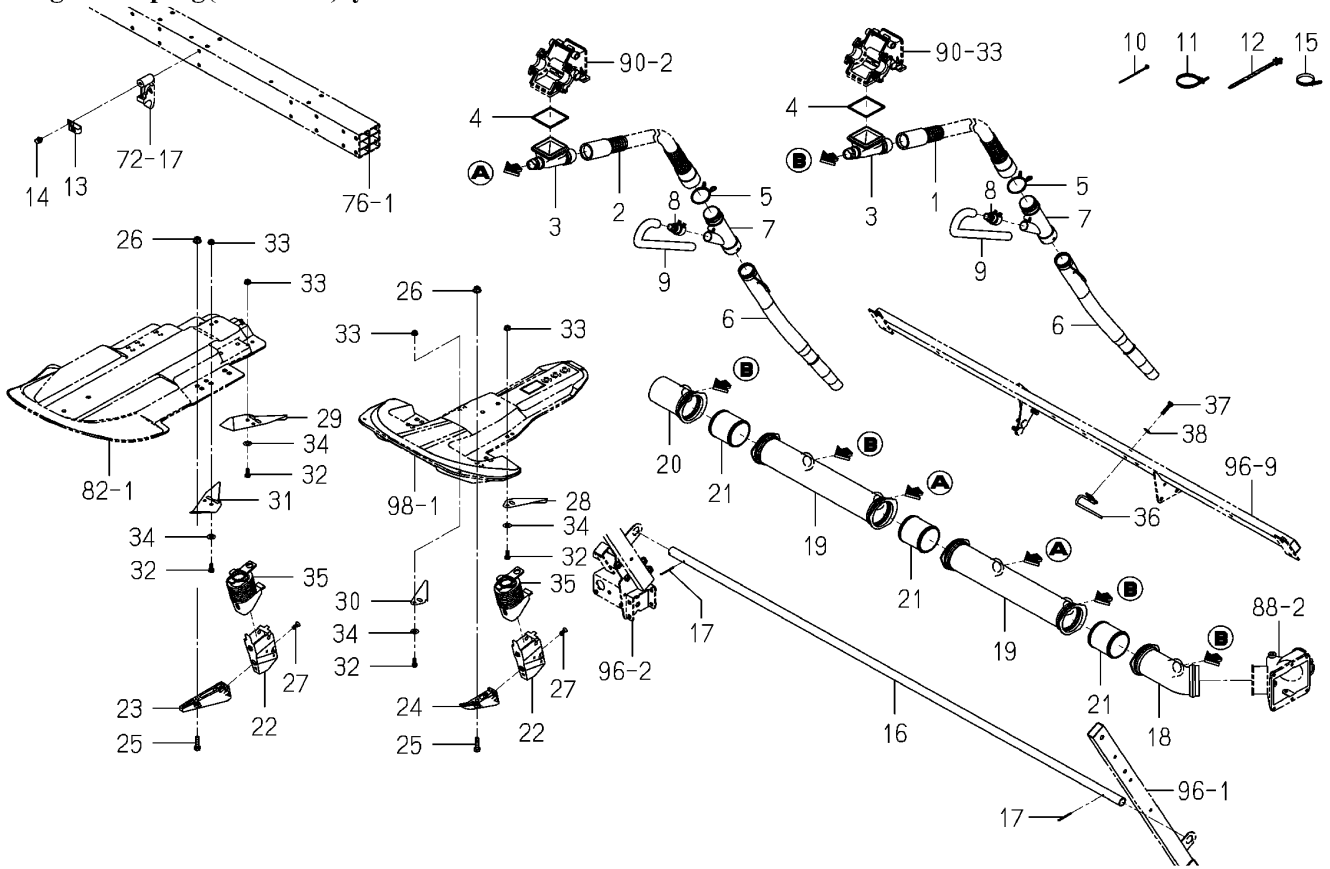

<p><b>FIG 092</b></p> <p>본기부</p>	<p><b>시비기 배관 관계</b></p> <p>PIPING(FERTILIZER)SYSTEM</p>	<p>P1</p>	<p>년 (Year) / 월 (Month)</p>	
			<p>2021/04</p>	

Fig.092 Piping(Fertilizer)system

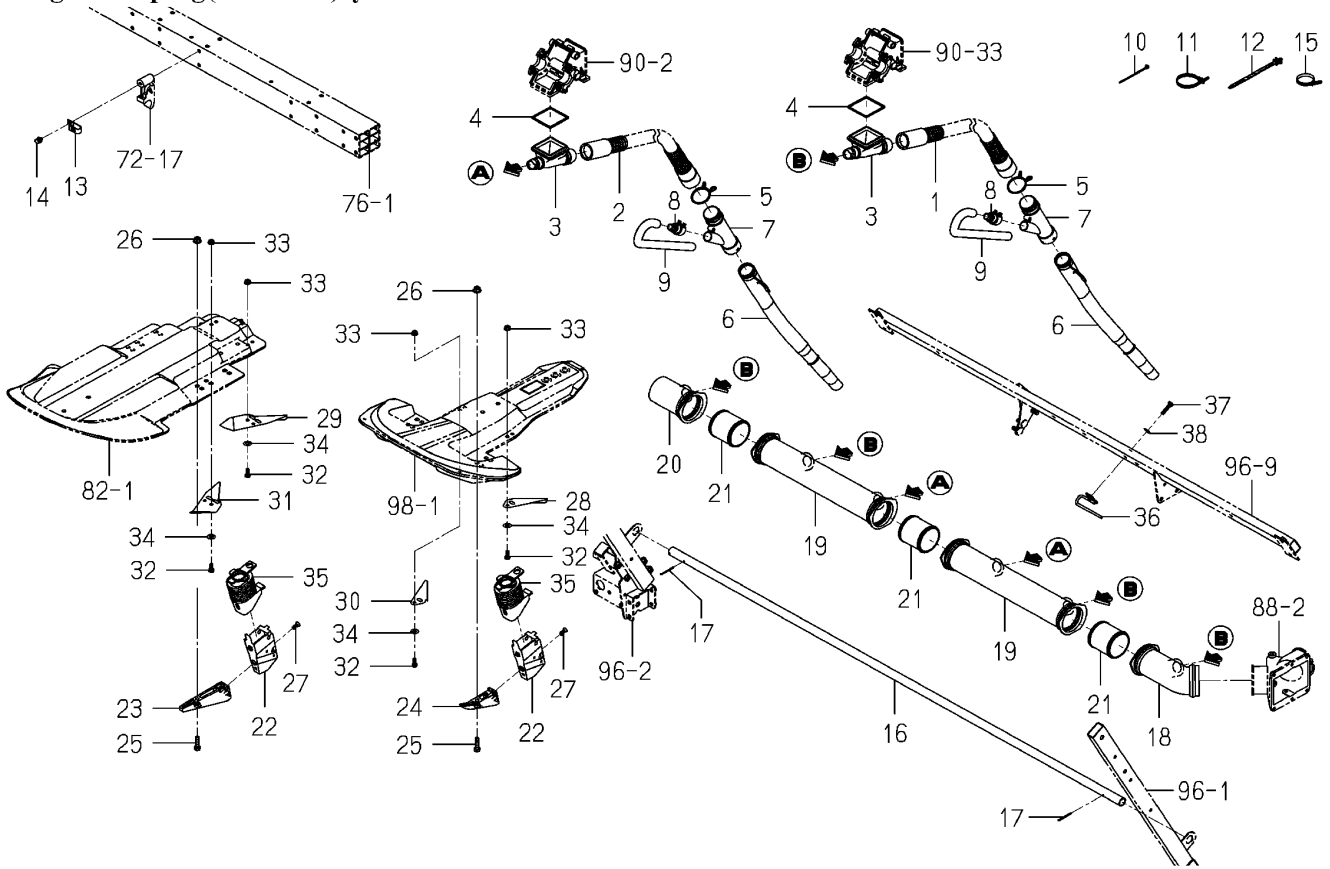


NOTE

FIG 092		시비기 배관 관계				P1	년 (Year) / 월 (Month)	
본기부		PIPING(FERTILIZER)SYSTEM					2021/04	
찾기 번호		부품 번호	부 품 명	스펙	수량	소모빈도	설번적용일	비고
KEY	NO	PART NO	DESCRIPTION	SPEC.	QTY.	REPAIR	E. DATE	REMARKS
092	1	8844-726-220-10	시비호스 ASSY	HOSE/FERTILIZE/ ASSY		4		
092	2	2232-696-400-10	시비호스(930)	HOSE/FERTILIZE/930		2		
092	3	2232-672-007-00	로토	ROHTO		6		
092	4	2232-672-008-10	로토판킹	PACKING/ROHTO		6		
092	5	2237-724-001-00	스프링클램프(41)	CLAMP/SPRING/41		6		
092	6	2232-691-057-20	시비호스(직선)	HOSE/FERTILIZER/STRA		6		
092	7	2232-691-064-10	시비호스(상)	HOSE/FERTILIZER/UPPE		6		
092	8	2242-691-019-10	연결호스	CONNECTOR/HOSE		6		
092	9	2242-691-025-00	호스(360)	HOSE/360		6		
092	10	2132-545-008-00	와이어 밴드(92)	WIRE BAND(92)		6		
092	11	1421-621-038-00	와이어밴드(170)	BAND,WIRE/170		1		
092	12	2204-537-002-00	밴드	BAND		5		
092	13	3612-631-001-00	윙커클램프(B)	CLAMP,WINKER B		1		
092	14	V210-360-601-20	육각볼트(SP) M6X12	BOLT,SP/M6X12		1		
092	15	1376-402-003-00	와이어밴드(140)	BAND,WIRE/140		1		
092	16	2232-692-006-10	호스튜브(6)	TUBE/HOSE/6		1		
092	17	V500-162-503-50	분할핀 2.5X35	PIN,SPLIT/2.5X35		2		
092	18	2232-675-021-00	조인트(LH)	JOINT/FERTLIZE/LH		1		
092	19	2232-675-022-00	조인트(센터)	JOINT/FERTLIZE/CENTE		2		
092	20	2232-675-023-00	조인트(RH)	JOINT/FERTLIZE/RH		1		
092	21	2232-675-024-00	조인트(66)	JOINT/66		3		
092	22	2232-696-300-00	작구기(NP)	DICTHER/NP		6		
092	23	2232-692-004-00	작구기가이드(센터)	GUIDE/DICTHER/CENTER		2		
092	24	2232-692-005-00	작구기가이드(사이드)	GUIDE/DICTHER/SIDE		4		
092	25	V200-700-803-00	육각볼트(보통) M6X30 SUS	BOLT,SUS/M8X30		6		
092	26	8844-746-008-00	접시스프링볼이너트	NUT/WASHER		6		
092	27	8844-745-013-00	스크류(6X16)	SCREW/6		6		
092	28	2232-691-054-10	복토판(사이드/LH)	PLATE/SOIL COVERING/		2		
092	29	8836-602-005-10	복토판(LH)	PLATE/SOIL COVERING/		1		
092	30	2232-691-055-10	복토판(사이드/RH)	PLATE/SOIL COVERING/		2		
NOTE								

<p><b>FIG 092A</b></p> <p>본기부</p>	<p><b>시비기 배관 관계</b></p> <p>PIPING(FERTILIZER)SYSTEM</p>	<p>P2</p>	<p>년 (Year) / 월 (Month)</p>	
			<p>2021/04</p>	

**Fig.092 Piping(Fertilizer)system**



<p><b>NOTE</b></p>	
--------------------	--




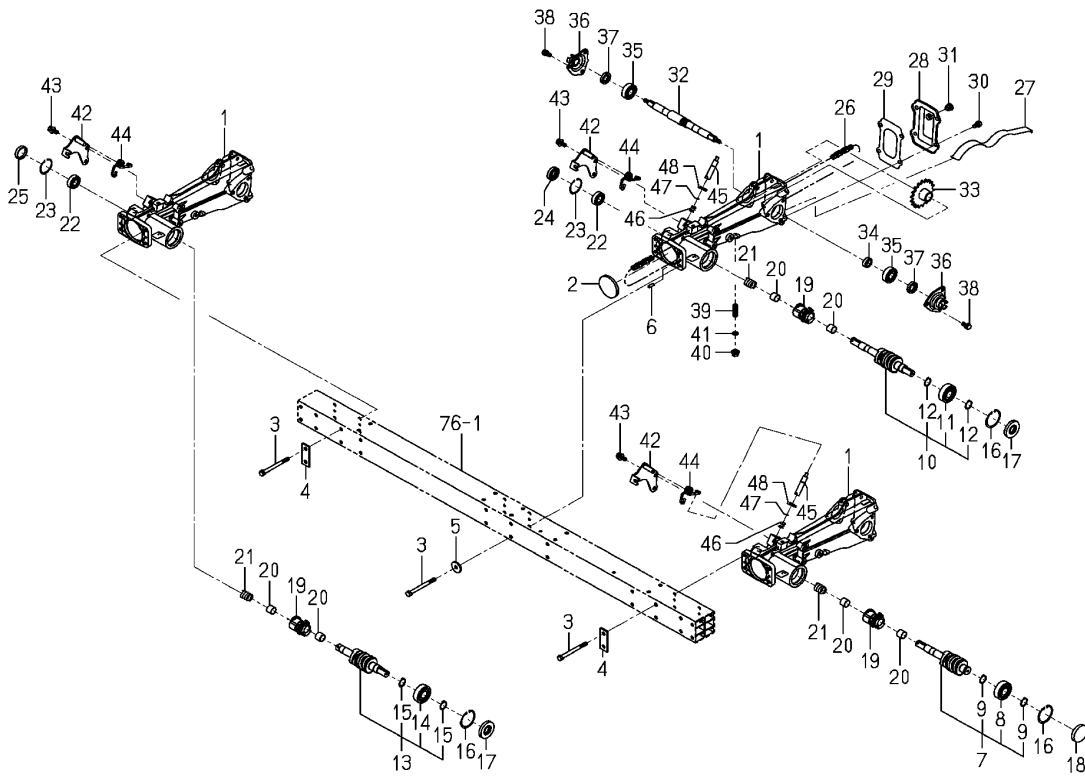
<b>FIG 093</b>  본기부	<b>사이드 프레임 관계</b>  FRAME(SIDE)SYSTEM	P1	년 (Year) / 월 (Month)	
			2021/04	

Fig.093 Frame(Side)system



NOTE

FIG 093		사이드 프레임 관계				P1	년 (Year) / 월 (Month)	
본기부		FRAME(SIDE)SYSTEM					2021/04	
찾기 번호	부품 번호	부 품 명	스펙	수량	소모빈도	설번적용일	비고	
KEY	NO	PART NO	DESCRIPTION	SPEC.	QTY.	REPAIR	E. DATE	REMARKS
093	1	2232-701-001-30	지지케이스 CASE/SUPPORTFRAME		3			
093	2	3640-547-007-00	캡플러그(62X6) PLUG,CAP/62X6		3			
093	3	2232-603-003-10	볼트(M8X90) BOLT/M8X90		10			
093	4	2232-603-002-10	플레이트(l/24X64) PLATE/l/24X64		4			
093	5	3740-314-017-00	텐션와셔 WASHER,TENSION		2			
093	6	V522-100-601-60	평형핀A 6X16 PIN,ST,A/6X16		6			
093	7	2232-701-310-00	안전클러치(NP/LH) ASSY SAFETY CLUTCH/NP/LH		1			
093	8	V600-110-620-40	볼베어링(6204) BEARING,RB/6204		1			
093	9	V704-140-020-00	C형멈춤링(축) 20 RING,SNAP/20 C		2			
093	10	2232-701-330-00	안전클러치(NP/C) ASSY SAFETY CLUTCH/NP/CEN		1			
093	11	V600-110-620-40	볼베어링(6204) BEARING,RB/6204		1			
093	12	V704-140-020-00	C형멈춤링(축) 20 RING,SNAP/20 C		2			
093	13	2232-701-350-00	안전클러치(NP/RH) ASSY SAFETY CLUTCH/NP/RH		1			
093	14	V600-110-620-40	볼베어링(6204) BEARING,RB/6204		1			
093	15	V704-140-020-00	C형멈춤링(축) 20 RING,SNAP/20 C		2			
093	16	V705-140-047-00	C형멈춤링(구멍) 47 RING,SNAP/47 C		3			
093	17	V744-120-470-70	오일실(D) 20477 SEAL,OIL/TC20477		2			
093	18	2194-701-010-00	플러그(47) PLUG/47		1			
093	19	2232-701-002-10	클러치 스프로킷 SPROCKET/CLUTCH		3			
093	20	2213-701-023-00	부시(17X19X15) BUSH/17X19X15		6			
093	21	2194-701-020-00	스프링 SPRING		3			
093	22	V600-110-600-30	볼베어링(6003) BEARING,RB/6003		3			
093	23	V705-140-035-00	C형멈춤링(구멍) 35 RING,SNAP/35 C		3			
093	24	V744-117-350-70	오일실(D) 17357 SEAL,OIL/TC17357		2			
093	25	3737-211-007-00	캡(35) CAP/35		1			
093	26	2232-701-017-00	롤러체인(60) CHAIN/ROLLER/60		3			
093	27	2232-701-006-10	체인텐션(지지케이스) TIGHTNER/SUPPORT FRA		3			
093	28	2242-701-022-00	커버(프레임/후) COVER/FRAME/BLACK		3			
093	29	2161-701-006-10	가스켓 GASKET		3			
093	30	2232-701-068-00	볼트(M8X16/G) BOLT/S/M8X16/G		12			
NOTE								


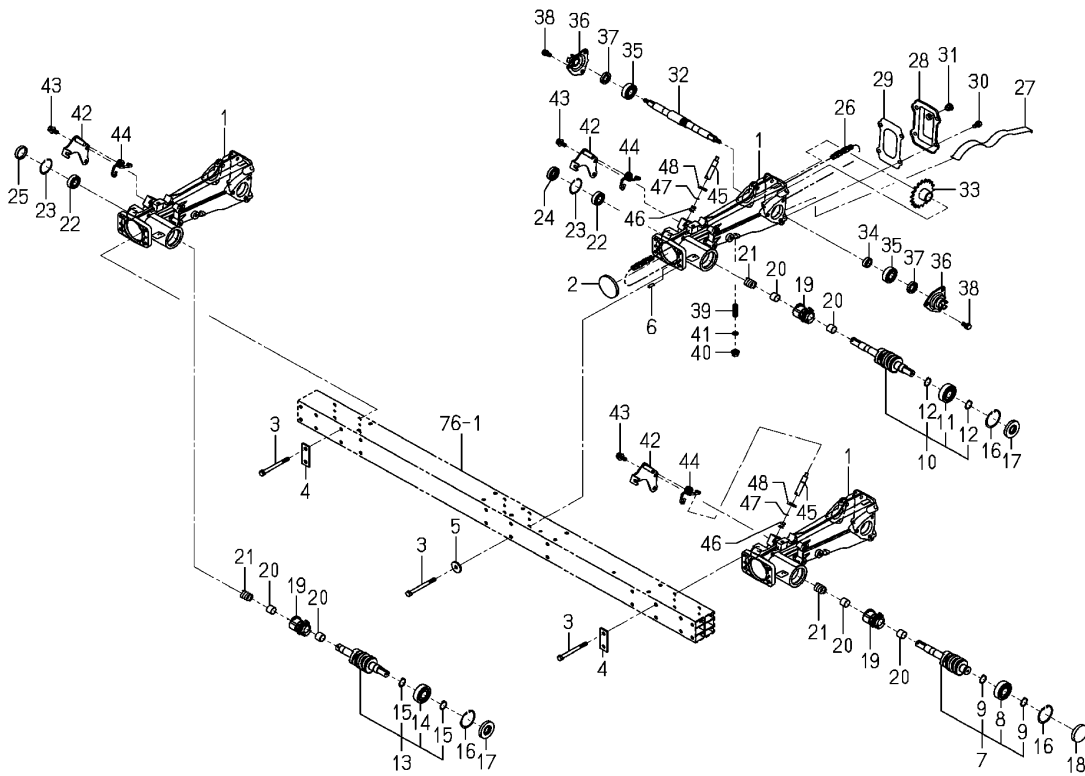
<p><b>FIG 093A</b></p> <p>본기부</p>	<p><b>사이드 프레임 관계</b></p> <p>FRAME(SIDE)SYSTEM</p>	<p>P2</p> <p>년 (Year) / 월 (Month)</p> <p>2021/04</p>	
-----------------------------------	---	--	---


Fig.093 Frame(Side)system



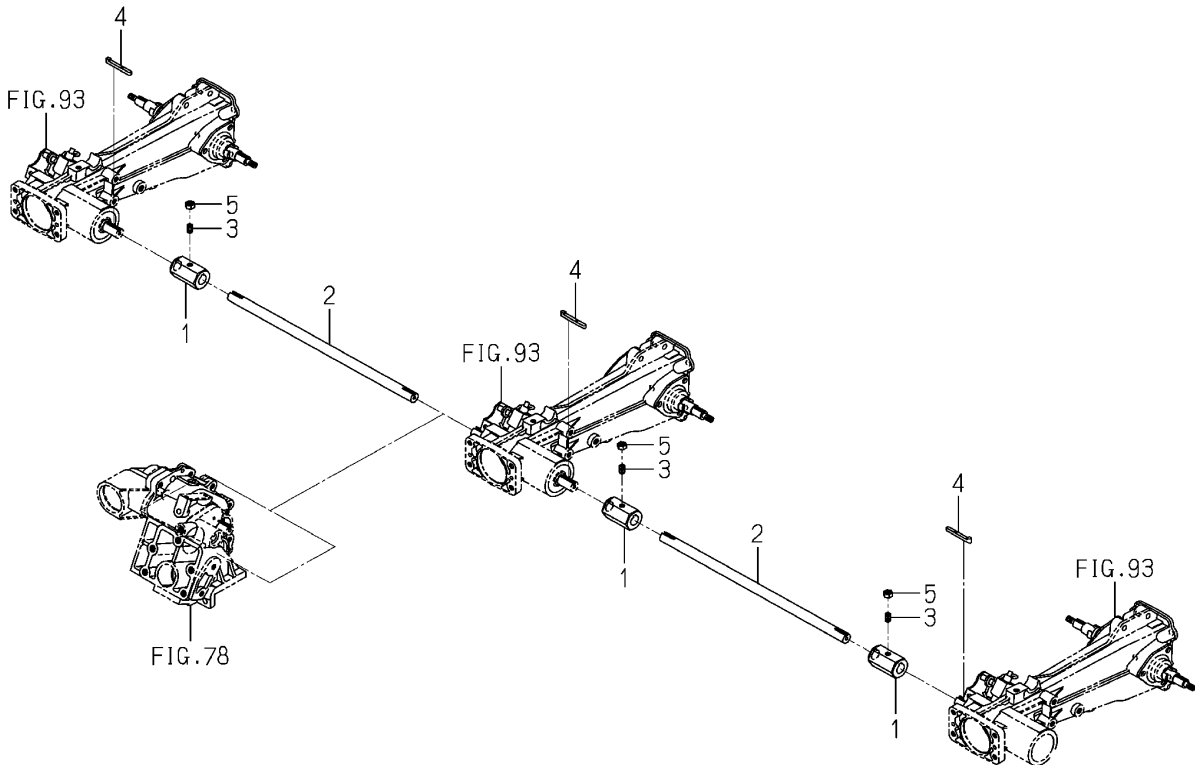
NOTE






<p><b>FIG 094</b></p> <p>본기부</p>	<p><b>식부 구동 관계</b></p> <p>DRIVE(PLANTING)SYSTEM</p>	<p>P1</p>	<p>년 (Year) / 월 (Month)</p>	
			<p>2021/04</p>	

**Fig.094 Drive(Planting)system**



NOTE

FIG 094		식부 구동 관계				P1	년 (Year) / 월 (Month)	
본기부		DRIVE(PLANTING)SYSTEM					2021/04	
찾기 번호		부품 번호	부 품 명	스펙	수량	소모빈도	설번적용일	비고
KEY	NO	PART NO	DESCRIPTION	SPEC.	QTY.	REPAIR	E. DATE	REMARKS
094	1	2232-702-001-10	구동커플링 COUPLING/DRAIVE		3			
094	2	2232-702-002-10	구동축(6) SHAFT/DRIVE/6		2			
094	3	3922-420-211-00	세트스크류 SCREW/SET		3			
094	4	2232-702-007-00	키(05X05X51) KEY/05X05X51		3			
094	5	V304-260-008-00	소형육각너트보통 2종 M8 NUT/M8		3			
NOTE								


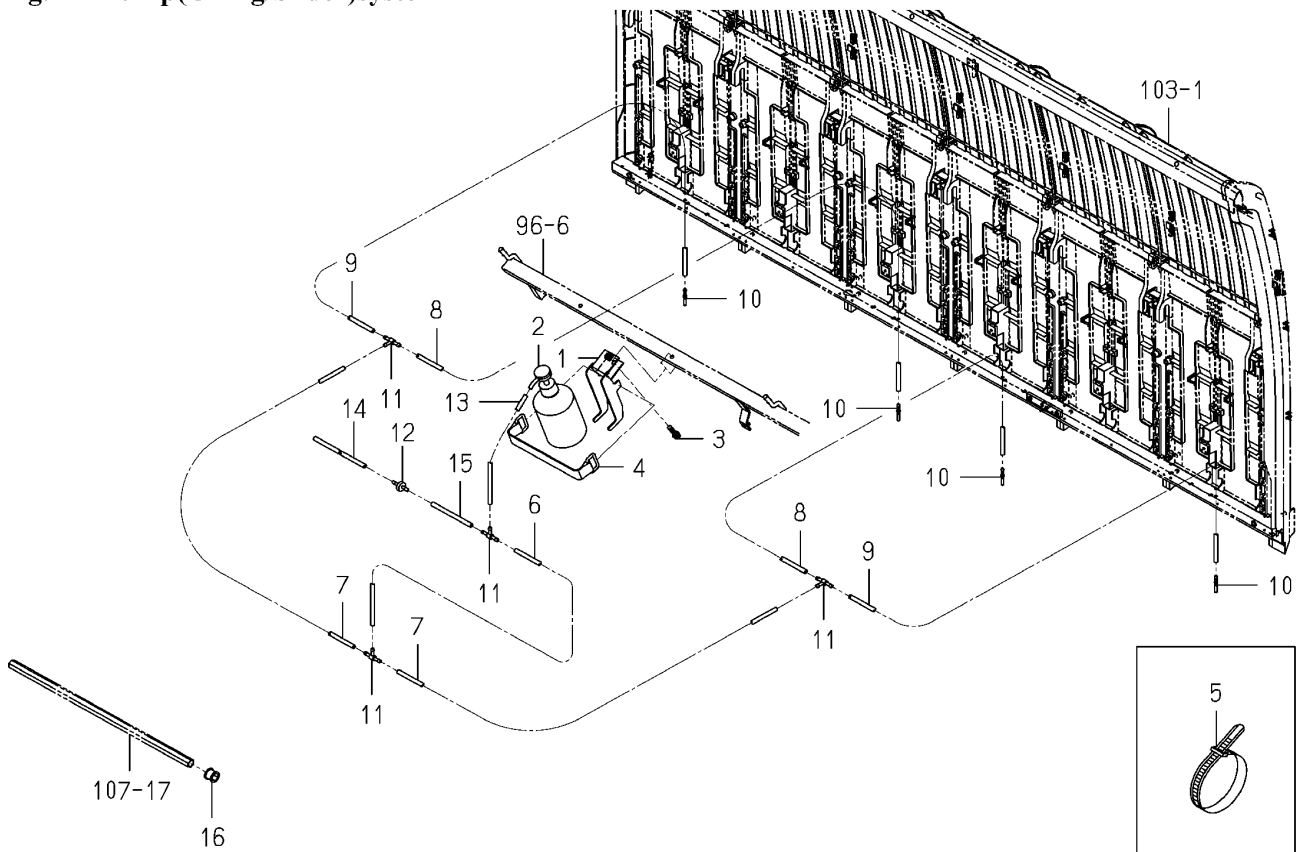

<p><b>FIG 095</b></p> <p>본기부</p>	<p><b>펌프 관계</b></p> <p>PUMP(OILING/SLIDER)SYSTEM</p>	<p>P1</p>	<p>년 (Year) / 월 (Month)</p>	
			<p>2021/04</p>	

Fig.095 Pump(Oiling/Slider)system

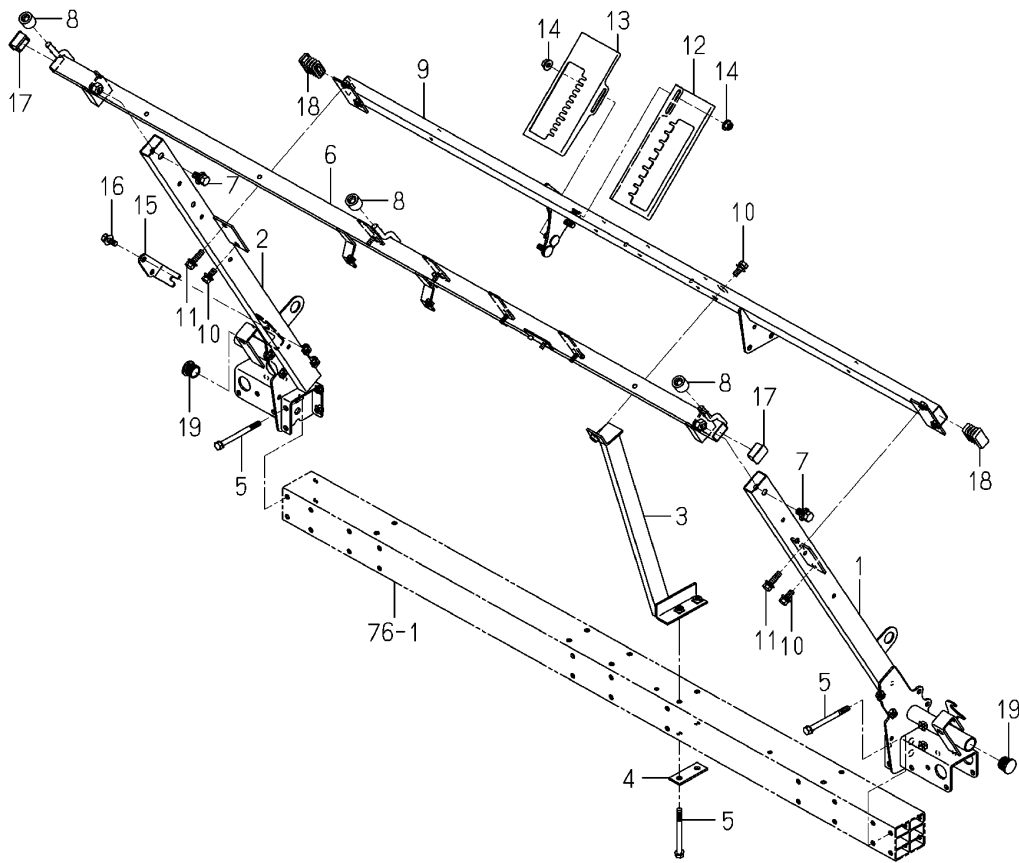


<p>NOTE</p>	
-------------	--



<p><b>FIG 096</b></p> <p>본기부</p>	<p><b>묘탱크 프레임 관계</b></p> <p>FRAME(TANK/SEEDLING) SYSTEM</p>	<p>P1</p> <p>년 (Year) / 월 (Month)</p> <p>2021/04</p>	
----------------------------------	---	--	---

**Fig.096 Frame(Tank/Seedling)system**



<p>NOTE</p>	
-------------	--




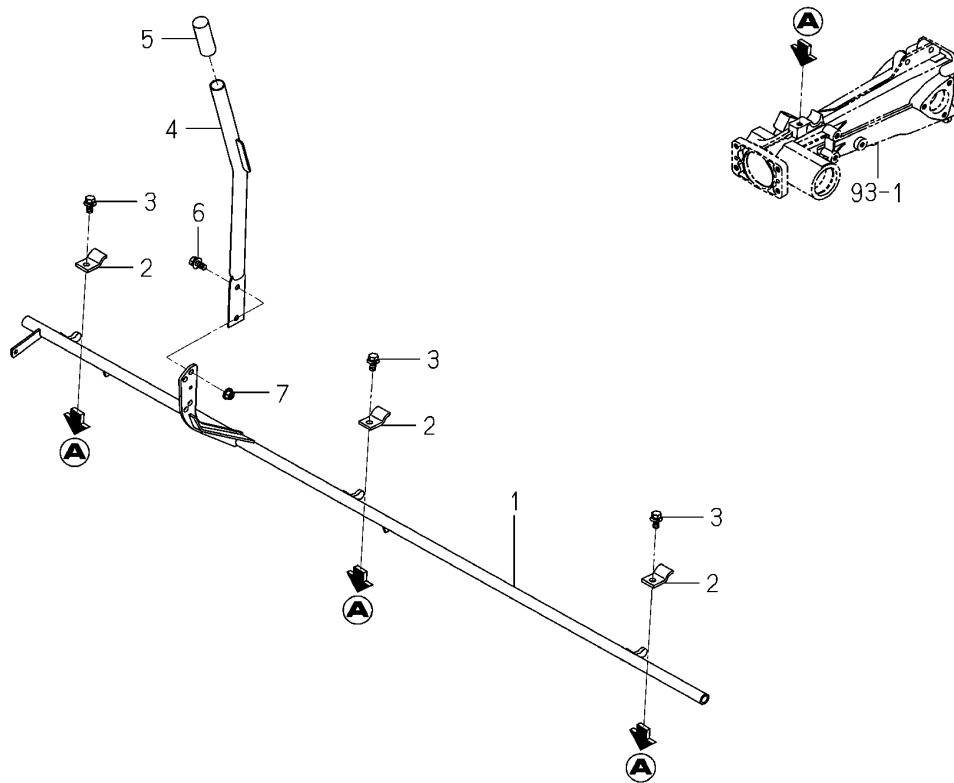
<p><b>FIG 097</b></p> <p>본기부</p>	<p><b>묘취 조절 레버 관계</b></p> <p>LEVER(PICKING/SEEDLING) SYSTEM</p>	<p>P1</p>	<p>년 (Year) / 월 (Month)</p>	
			<p>2021/04</p>	

Fig.097 Lever(Picking/Seedling)system



<p>NOTE</p>	
-------------	--






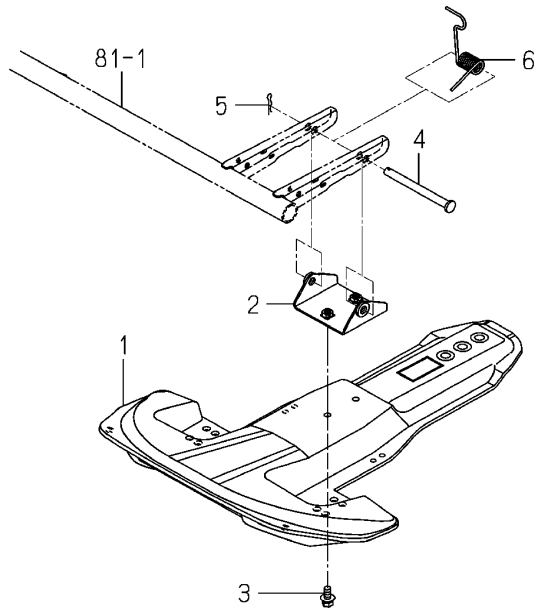
FIG 098 본기부	사이드 플로트 관계 FLOAT(SIDE)SYSTEM	P1	년 (Year) / 월 (Month)	
			2021/04	

Fig.098 Float(Side)system



NOTE	
------	--




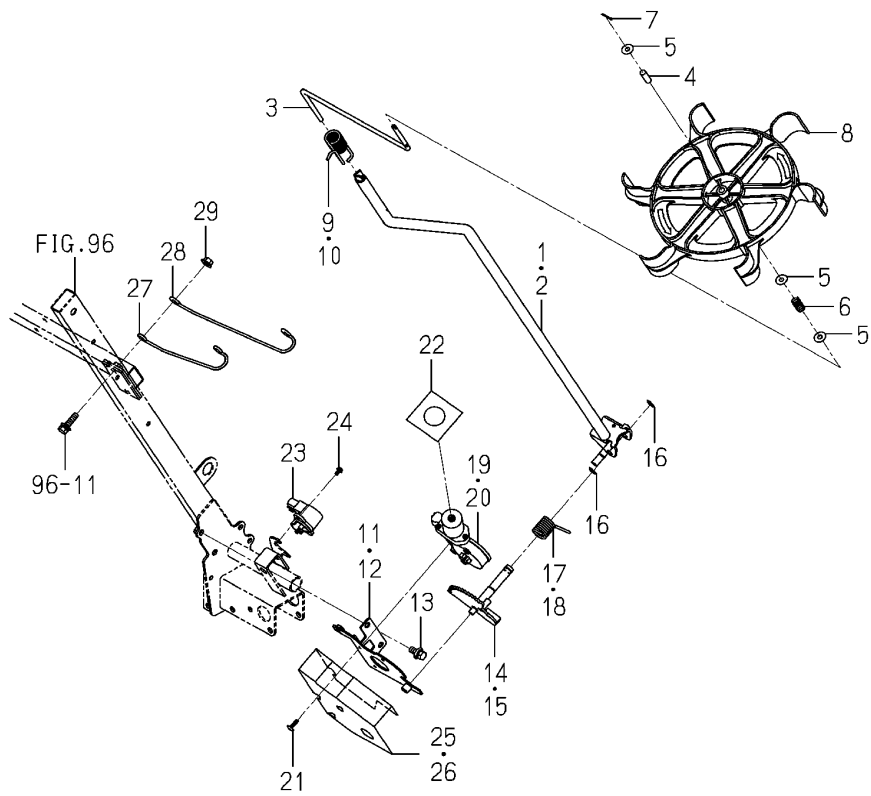
<b>FIG 099</b>  본기부	<b>마커 관계</b>  MARKER SYSTEM	P1	년 (Year) / 월 (Month)	
			2021/04	

Fig.099 Marker System

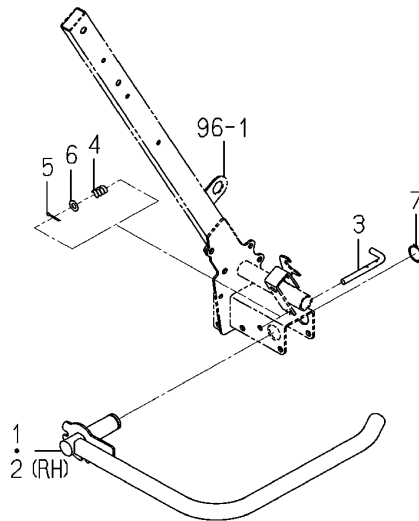


NOTE

FIG 099		마커 관계				P1	년 (Year) / 월 (Month)	
본기부		MARKER SYSTEM					2021/04	
찾기 번호	부품 번호		부 품 명	스펙	수량	소모빈도	설번적용일	비고
KEY	NO	PART NO	DESCRIPTION	SPEC.	QTY.	REPAIR	E. DATE	REMARKS
099	1	2232-711-240-20	마커튜브(6/LH) COMP TUBE/MARKER/6L COMP		1			
099	2	2232-711-250-20	마커튜브(6/RH) COMP TUBE/MARKER/6R COMP		1			
099	3	2232-711-005-00	마커로드 ROD/MARKER/WATER WHE		2			
099	4	2183-526-001-10	마커허브 HUB,MARKER		2			
099	5	3560-503-302-00	텐션와이어 와셔 WASHER,WIRE TENSION		6			
099	6	2186-707-006-00	스프링(HC029) SPRING/HC029		2			
099	7	2186-707-001-00	분할핀(2.5X15/SU) PIN,COTTER/2.5X15/SU		2			
099	8	2163-526-001-20	라인마커(PGP) MARKER,LINED/PGP		2			
099	9	2232-711-007-00	리어마커스프링(L) SPRING/MARKER/REAR/L		1			
099	10	2232-711-008-00	리어마커스프링(R) SPRING/MARKER/REAR/R		1			
099	11	2232-711-200-30	마커베이스(LH) COMP BASE/MARKER/LH COMP		1			
099	12	2232-711-210-30	마커베이스(RH) COMP BASE/MARKER/RH COMP		1			
099	13	V211-360-802-00	소형육각볼트(SP) M8X20 BOLT,SP/M8X20		4			
099	14	2232-711-220-60	마커기어(LH) COMP GEAR/MARKER/LH COMP		1			
099	15	2232-711-230-50	마커기어(RH) COMP GEAR/MARKER/RH COMP		1			
099	16	V704-140-012-00	C형멈춤링(축) 12 RING,SNAP/12 C		4			
099	17	2232-711-003-10	스프링(HT020/LH) SPRING/HT020/LH		1			
099	18	2232-711-004-10	스프링(HT020/RH) SPRING/HT020/RH		1			
099	19	2232-711-340-00	모터(LH/V) ASSY MOTOR/LH/V ASSY		1			
099	20	2232-711-350-00	모터(RH/V) ASSY MOTOR/RH/V ASSY		1			
099	21	3888-218-001-00	태핑나사(M5X16) TAPPINGSCREW/M5X16		6			
099	22	2232-711-011-10	모터커버 COVER/MOTOR		2			
099	23	1729-662-340-00	경사센서(110도) ASSY SENSOR/ANGLE/110/R		2			
099	24	V120-364-001-00	십자홈냄비작은나사(SP) M4X10 SCREW,SP/M4X10		4			
099	25	2232-711-001-21	마커커버(LH) COVER/MARKER/LH		1			
099	26	2232-711-002-21	마커커버(RH) COVER/MARKER/RH		1			
099	27	2232-711-013-00	마커후크 HOOK/MARKER		2			
099	28	2242-711-002-00	마커후크(외) HOOK/MARKER/OUT		2			
099	29	V362-260-008-00	접시스프링붙이육각너트 M8 NUT/WASHER/M8		2			
NOTE								

FIG 100 본기부	전판 가드 관계 GUARD(PLATE/FRONT)SYSTEM	P1	년 (Year) / 월 (Month)	
			2021/04	

Fig.100 Guard(Plate/Front)system



NOTE	
------	--




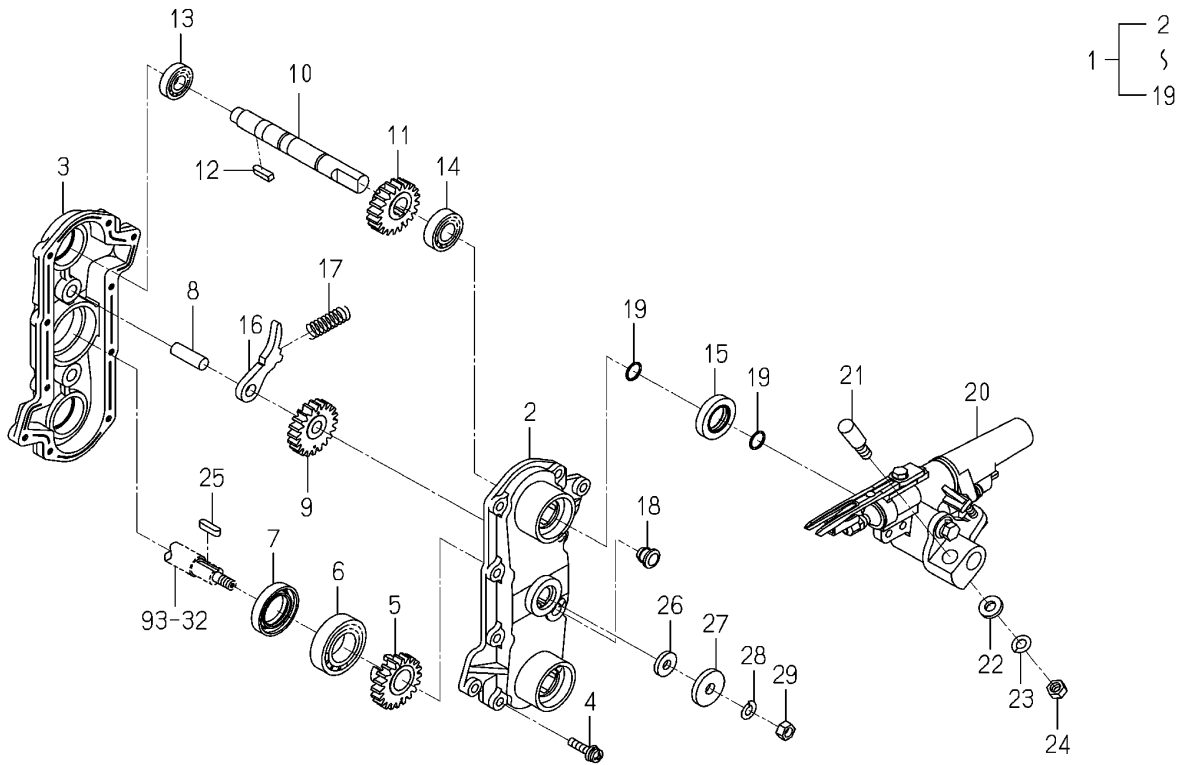
<b>FIG 101</b>  본기부	<b>식입간(LH) 관계</b>  PLANTER(LH)SYSTEM	P1	년 (Year) / 월 (Month)	
			2021/04	


Fig.101 Planter(Lh)system



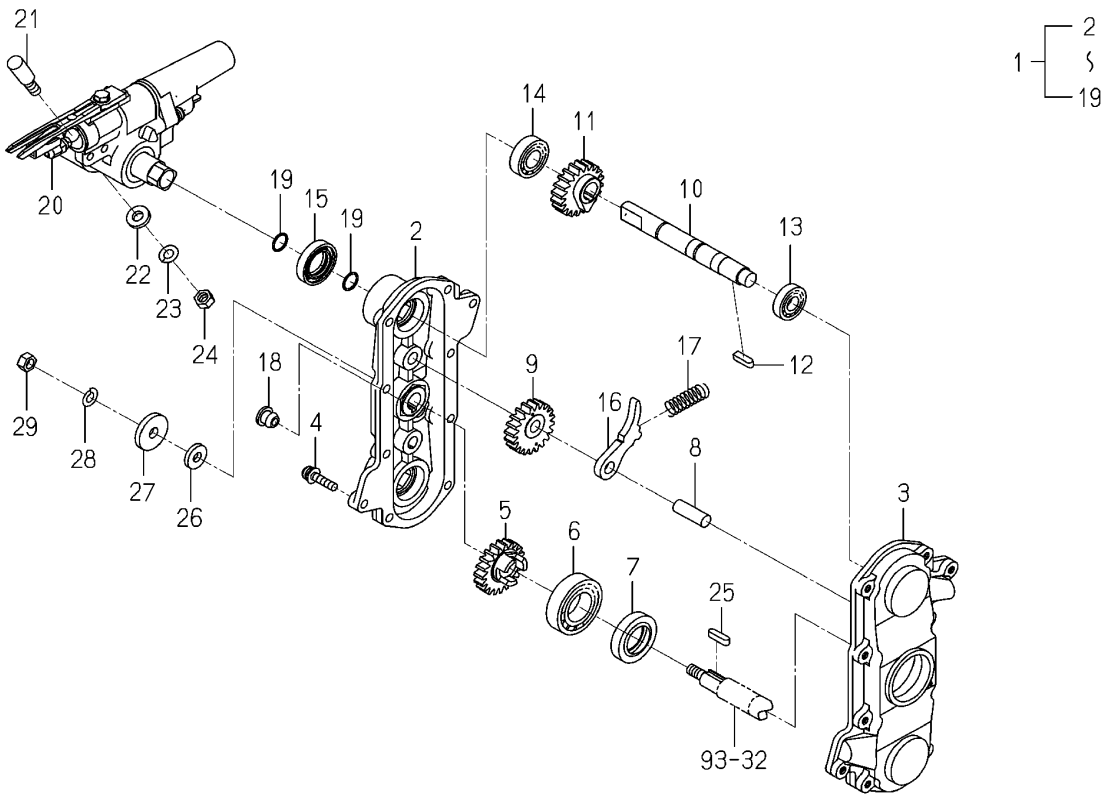
NOTE



FIG 101		식입간(LH) 관계				P1	년 (Year) / 월 (Month)	
본기부		PLANTER(LH)SYSTEM					2021/04	
찾기 번호	부품 번호	부 품 명	스펙	수량	소모빈도	설번적용일	비고	
KEY	NO	PART NO	DESCRIPTION	SPEC.	QTY.	REPAIR	E. DATE	REMARKS
101	1	2204-738-440-90	로터리식입간 SET(K/LH) ROTARY PLANTING/K/LH		3			
101	2	2204-738-340-10	로터리케이스(OUT/LH) CASE/ROTARY/OUT/LH		3			
101	3	2204-738-282-20	로터리케이스(IN/LH) CASE/ROTARY/IN/LH		3			
101	4	V120-366-002-50	십자홈냄비작은나사(SP) M6X25 SCREW,SP/M6X25		30			
101	5	2204-738-283-00	선기어(LH/E) GEAR/SUN/LH/E		3			
101	6	2241-738-001-00	볼베어링(6005) RBB/6005		3			
101	7	2142-736-224-00	오일실(SDD725408) SEAL,OIL		3			
101	8	2142-736-214-00	카운터기어핀 PIN,COUNTER,GEAR		6			
101	9	2204-738-284-00	카운터기어(E) GEAR,COUNTER/E		6			
101	10	2204-738-275-20	식입간축(LH) SHAFT/PLANTING ARM/L		6			
101	11	2204-738-277-00	기어(LH) GEAR/LH		6			
101	12	2142-736-271-00	키(05X05X18) KEY,05X05X18 PLUS		6			
101	13	2241-738-002-00	볼베어링(6201) RBB/6201		6			
101	14	2241-738-003-00	볼베어링(6002) RBB/6002		6			
101	15	2144-738-216-00	오일실 SEAL,OIL		6			
101	16	2161-738-611-00	암(LH) ARM LH		6			
101	17	2142-736-221-00	스프링(HC037) SPRING/HC037		6			
101	18	2186-738-038-20	캡(10) CAP/10		3			
101	19	2161-738-008-00	O링(OR) O-RING/OR		12			
101	20	2204-738-450-30	식입간(K/LH) ASSY PLANTINGARM/K/L ASSY		6			
101	21	2204-738-313-00	식입간로크핀 PIN/LOCKED		6			
101	22	2204-738-323-00	와셔(09X18X03) WASHER/09X18X03		6			
101	23	V401-700-008-00	스프링와셔 M8 SUS WASHER,SP/M8		6			
101	24	V304-700-008-00	소형육각너트보통 2종 M8 SUS NUT,SUS/M8		6			
101	25	3750-231-013-00	근원이송구동sprocket키 KEY,SPROCKET		3			
101	26	2142-736-203-10	패킹 PACKING		3			
101	27	2132-161-005-00	풀리와셔 WASHER,PULLEY		3			
101	28	V401-160-008-00	스프링와셔 M8 WASHER,SP/M8		3			
101	29	V304-460-008-00	소형육각너트보통 2종 M8 7T NUT/M8/7T		3			
NOTE								

<p><b>FIG 102</b></p> <p>본기부</p>	<p><b>식입간(RH) 관계</b></p> <p>PLANTER(RH)SYSTEM</p>	<p>P1</p>	<p>년 (Year) / 월 (Month)</p>	
			<p>2021/04</p>	

**Fig.102 Planter(Rh)system**



NOTE

FIG 102		식입간(RH) 관계				P1	년 (Year) / 월 (Month)	
본기부		PLANTER(RH)SYSTEM					2021/04	
찾기 번호		부품 번호	부 품 명	스펙	수량	소모빈도	설번적용일	비고
KEY	NO	PART NO	DESCRIPTION	SPEC.	QTY.	REPAIR	E. DATE	REMARKS
102	1	2204-739-440-90	로터리식입간 SET(K/RH) ROTARY PLANTING/K/RH		3			
102	2	2204-739-340-10	로타리케이스(OUT/RH) CASE/ROTARY/OUT/RH		3			
102	3	2204-739-282-20	로타리케이스(IN/RH) CASE/ROTARY/IN/RH		3			
102	4	V120-366-002-50	십자홈냄비작은나사(SP) M6X25 SCREW,SP/M6X25		30			
102	5	2204-739-283-00	선기어(RH/E) GEAR/SUN/RH/E		3			
102	6	2241-738-001-00	볼베어링(6005) RBB/6005		3			
102	7	2142-736-224-00	오일실(SDD725408) SEAL,OIL		3			
102	8	2142-736-214-00	카운터기어핀 PIN,COUNTER,GEAR		6			
102	9	2204-738-284-00	카운터기어(E) GEAR,COUNTER/E		6			
102	10	2204-739-275-20	식입간축(RH) SHAFT/PLANTING ARM/R		6			
102	11	2204-739-277-00	기어(RH) GEAR/RH		6			
102	12	2142-736-271-00	키(05X05X18) KEY,05X05X18 PLUS		6			
102	13	2241-738-002-00	볼베어링(6201) RBB/6201		6			
102	14	2241-738-003-00	볼베어링(6002) RBB/6002		6			
102	15	2144-738-216-00	오일실 SEAL,OIL		6			
102	16	2161-739-611-00	암(RH) ARM RH		6			
102	17	2142-736-221-00	스프링(HC037) SPRING/HC037		6			
102	18	2186-738-038-20	캡(10) CAP/10		3			
102	19	2161-738-008-00	O링(OR) O-RING/OR		12			
102	20	2204-739-450-30	식입간(K/RH) ASSY PLANTINGARM/K/R ASSY		6			
102	21	2204-738-313-00	식입간로크핀 PIN/LOCKED		6			
102	22	2204-738-323-00	와셔(09X18X03) WASHER/09X18X03		6			
102	23	V401-700-008-00	스프링와셔 M8 SUS WASHER,SP/M8		6			
102	24	V304-700-008-00	소형육각너트보통 2종 M8 SUS NUT,SUS/M8		6			
102	25	3750-231-013-00	근원이송구동sprocket키 KEY,SPROCKET		3			
102	26	2142-736-203-10	패킹 PACKING		3			
102	27	2132-161-005-00	풀리와셔 WASHER,PULLEY		3			
102	28	V401-160-008-00	스프링와셔 M8 WASHER,SP/M8		3			
102	29	V304-460-008-00	소형육각너트보통 2종 M8 7T NUT/M8/7T		3			
NOTE								


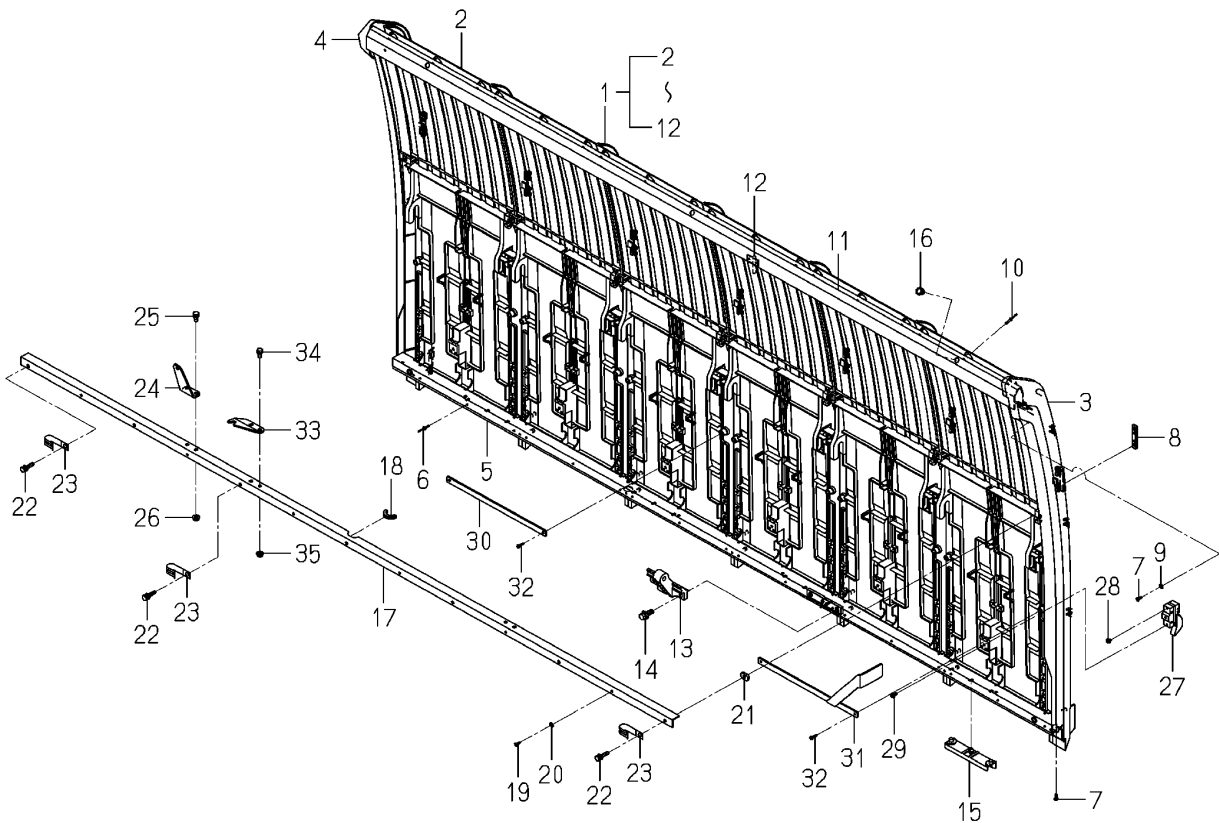
<p><b>FIG 103</b></p> <p>본기부</p>	<p><b>묘탱크 관계</b></p> <p>TANK(SEEDLING)SYSTEM</p>	<p>P1</p>	<p>년 (Year) / 월 (Month)</p>	
			<p>2021/04</p>	

Fig.103 Tank(Seedling)system



NOTE

FIG 103		묘탱크 관계				P1	년 (Year) / 월 (Month)	
본기부		TANK(SEEDLING)SYSTEM					2021/04	
찾기 번호	부품 번호		부 품 명	스펙	수량	소모빈도	설번적용일	비고
KEY	NO	PART NO	DESCRIPTION	SPEC.	QTY.	REPAIR	E. DATE	REMARKS
103	1	2242-801-700-00	묘탱크(6E16) SEEDLING TANK/6E16		1			
103	2	2161-831-231-30	묘탱크 SEEDLINGTANK		6			
103	3	2204-801-201-00	묘탱크커버(P) COVER/SEEDING-TANK/P		1			
103	4	2204-801-202-00	묘탱크커버(P) COVER/SEEDING-TANK/P		1			
103	5	2232-801-260-00	레일(하/6E) COMP RAIL/LOWER/6E COMP		1			
103	6	2130-802-208-00	팝리벳 RIVET,POP		32			
103	7	2161-831-211-00	태핑핀 PIN, TAPPING		4			
103	8	2161-834-004-00	플레이트 PLATE		14			
103	9	V411-260-004-00	평와셔 M4 WASHER,PL/M4		2			
103	10	2161-831-209-00	브라인드리벳(알루미늄) B-RIVET/ALMI		18			
103	11	2232-801-251-00	묘탱크레일 RAIL/SEEDLING TANK U		1			
103	12	2232-801-220-00	리미트스위치 SENSOR/STOP SWITCH		1			
103	13	2232-801-001-00	묘탱크암 ARM/SEEDLINGTANK		1			
103	14	V211-360-802-50	소형육각볼트(SP) M8X25 BOLT,SP/M8X25		2			
103	15	2161-831-003-10	슬라이더(E12) SLIDER PLATE(E12)		4			
103	16	2186-738-038-20	캡(10) CAP/10		3			
103	17	2232-801-003-00	묘탱크레일 RAIL/SEEDLING TANK/I		1			
103	18	2186-801-001-00	묘탱크그로밋(20) GROMMET/20/SEEDING T		1			
103	19	2161-831-211-00	태핑핀 PIN, TAPPING		6			
103	20	V411-260-004-00	평와셔 M4 WASHER,PL/M4		6			
103	21	2161-831-007-00	플레이트 PLATE		7			
103	22	V210-360-602-50	육각볼트(SP) M6X25 BOLT,SP/M6X25		7			
103	23	1425-621-004-00	홀더 HOLDER/JE/9-9		3			
103	24	2232-801-006-00	후크플레이트(묘탱크) PLATE/HOOK/SEEDLING		2			
103	25	V210-260-601-60	육각볼트(S) M6X16 BOLT,S/M6X16		4			
103	26	V360-260-006-00	접시스프링볼이육각너트 M6 NUT/WASHER/M6		4			
103	27	2132-801-220-10	스위치 ASSY SWITCH ASSY		6			
103	28	V120-364-000-80	십자홈비작은나사(SP) M4X8 SCREW,SP/M4X8		6			
103	29	V120-364-001-20	십자홈비작은나사(SP) M4X12 SCREW,SP/M4X12		6			
103	30	2186-805-026-00	플레이트(1R/13X280) PLATE/1R/13X280		5			
<b>NOTE</b>								


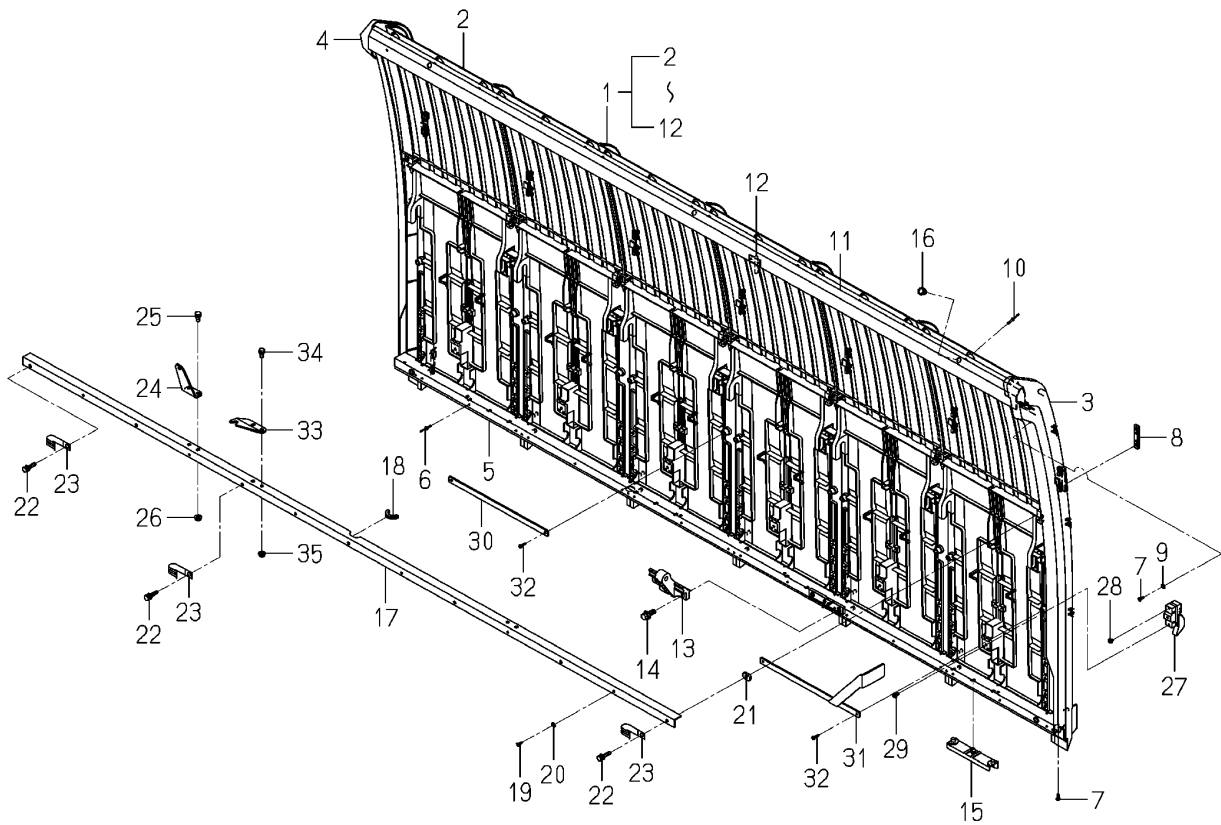
<p><b>FIG 103A</b></p> <p>본기부</p>	<p><b>묘탱크 관계</b></p> <p>TANK(SEEDLING)SYSTEM</p>	<p>P2</p>	<p>년 (Year) / 월 (Month)</p>	
			<p>2021/04</p>	

Fig.103 Tank(Seedling)system



NOTE




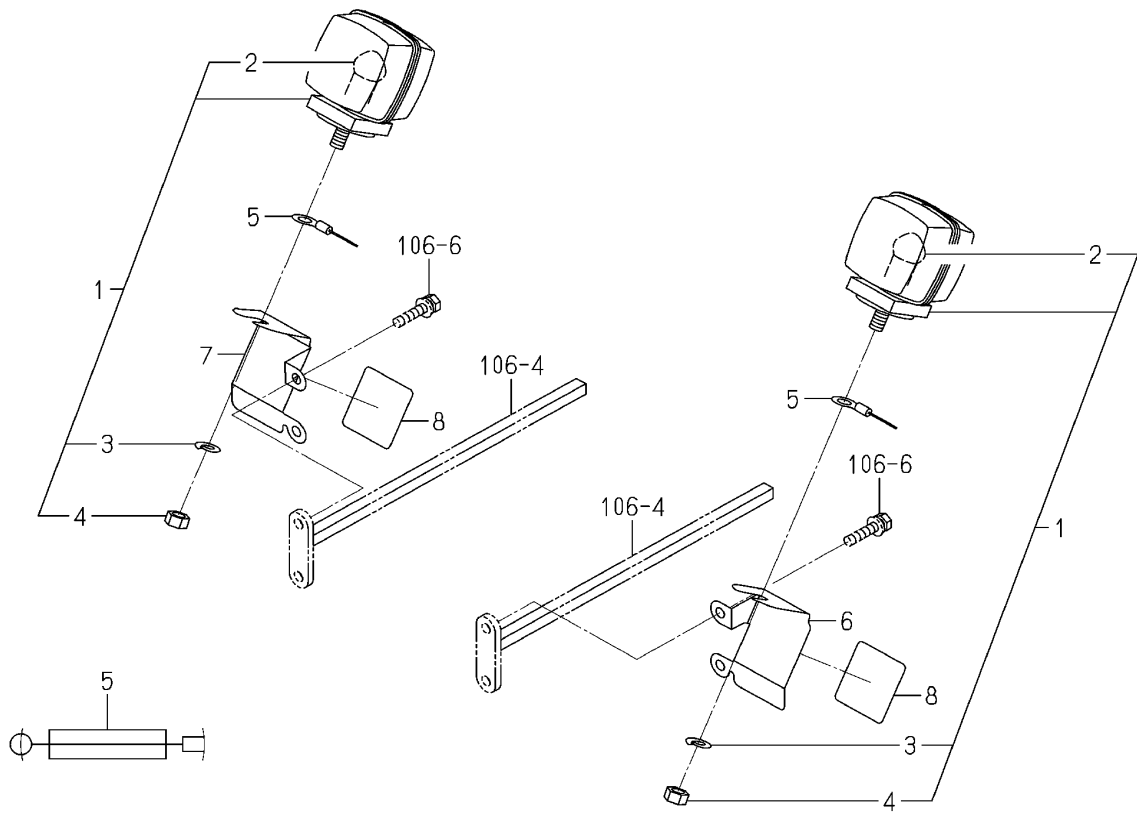
<b>FIG 104</b>  본기부	<b>램프 관계</b>  LAMP(TURNSIGNAL)SYSTEM	P1	년 (Year) / 월 (Month)	
			2021/04	

Fig.104 Lamp(Turn Signal)system



NOTE	
------	--



FIG 104		램프 관계				P1	년 (Year) / 월 (Month)		
본기부		LAMP(TURNSIGNAL)SYSTEM					2021/04		
찾기 번호		부품 번호	부 품 명		스펙	수량	소모빈도	설번적용일	비고
KEY	NO	PART NO	DESCRIPTION		SPEC.	QTY.	REPAIR	E. DATE	REMARKS
104	1	2132-544-200-10	방향지시등램프 ASSY	LAMP/TURNSIGNAL ASSY		2			
104	2	1444-621-242-00	전구(12V 20W)	BULB/12V 20W		2			
104	3	V401-160-008-00	스프링와셔 M8	WASHER,SP/M8		2			
104	4	V304-260-008-00	소형육각너트보통 2중 M8	NUT/M8		2			
104	5	2186-802-051-00	윙커와이어하니스	HARNES,WINKER WIRE/		2			
104	6	2232-802-051-00	윙커플레이트(LH)	PLATE/WINKER/LH		1			
104	7	2232-802-052-00	윙커플레이트(RH)	PLATE/WINKER/RH		1			
104	8	2194-901-016-00	라벨(플레쉬)	LABEL/FRASH		2			
NOTE									


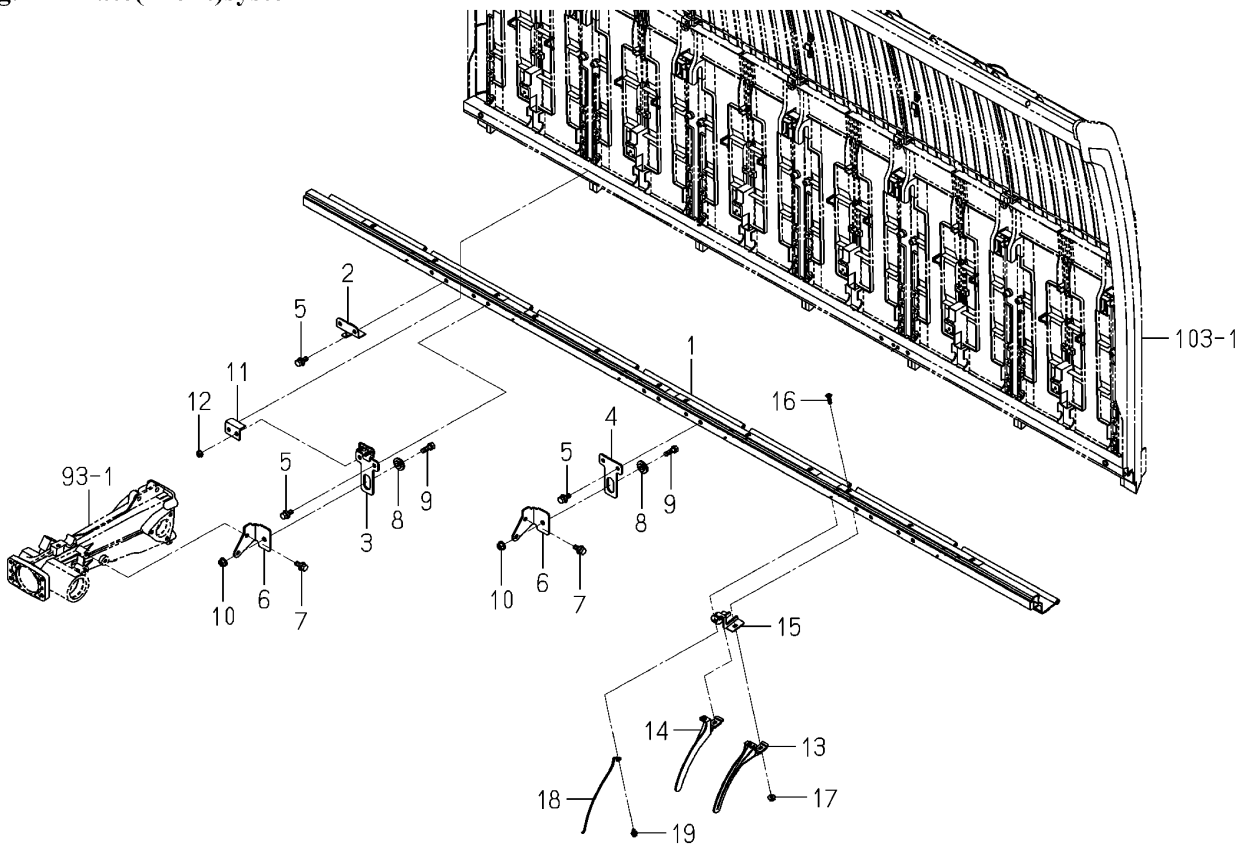
<p><b>FIG 105</b></p> <p>본기부</p>	<p><b>전판 관계</b></p> <p>PLATE(FRONT)SYSTEM</p>	<p>P1</p>	<p>년 (Year) / 월 (Month)</p>	
			<p>2021/04</p>	

Fig.105 Plate(Front)system



NOTE




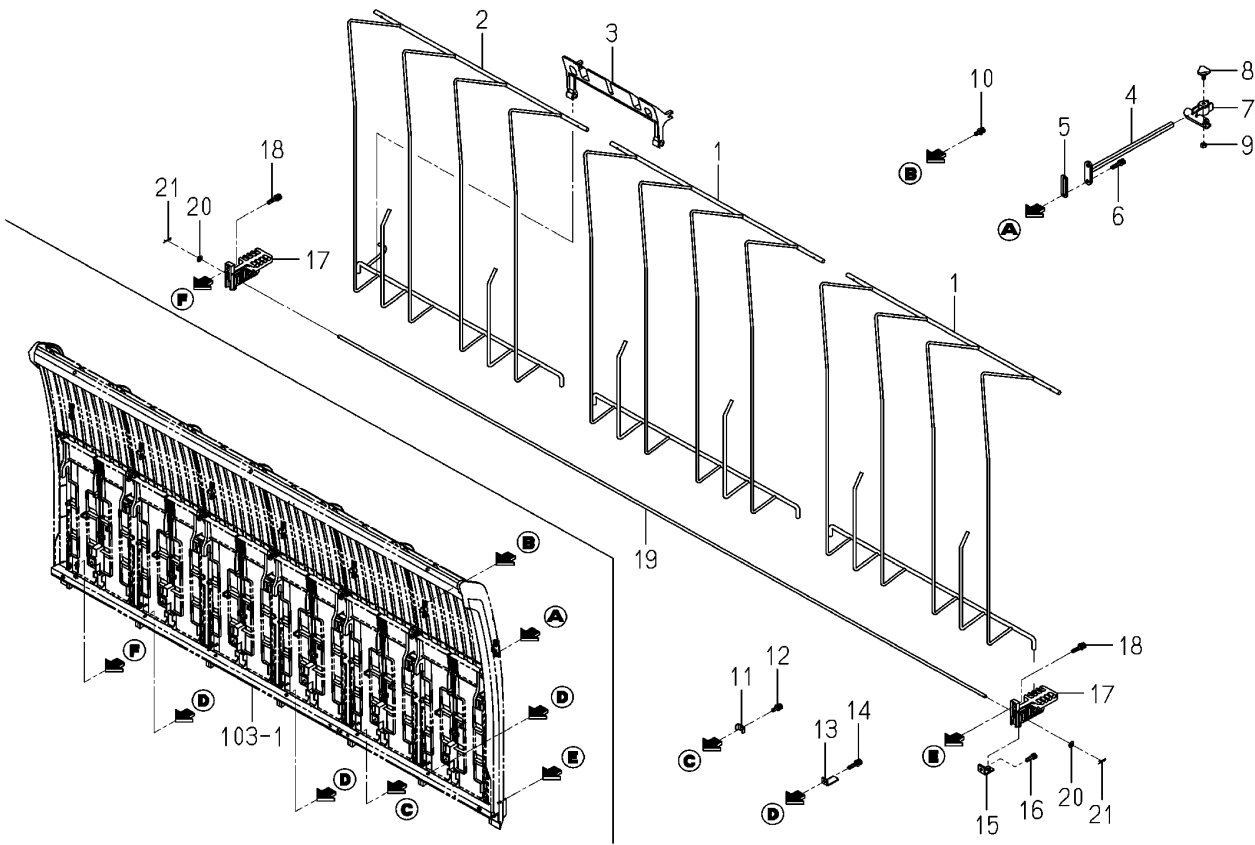

<p><b>FIG 106</b></p> <p>본기부</p>	<p><b>묘누르게 관계</b></p> <p>HOLDER(SEEDLING)SYSTEM</p>	<p>P1</p>	<p>년 (Year) / 월 (Month)</p> <p>2021/04</p>	
----------------------------------	---	-----------	--	---

Fig.106 Holder(Seedling)system

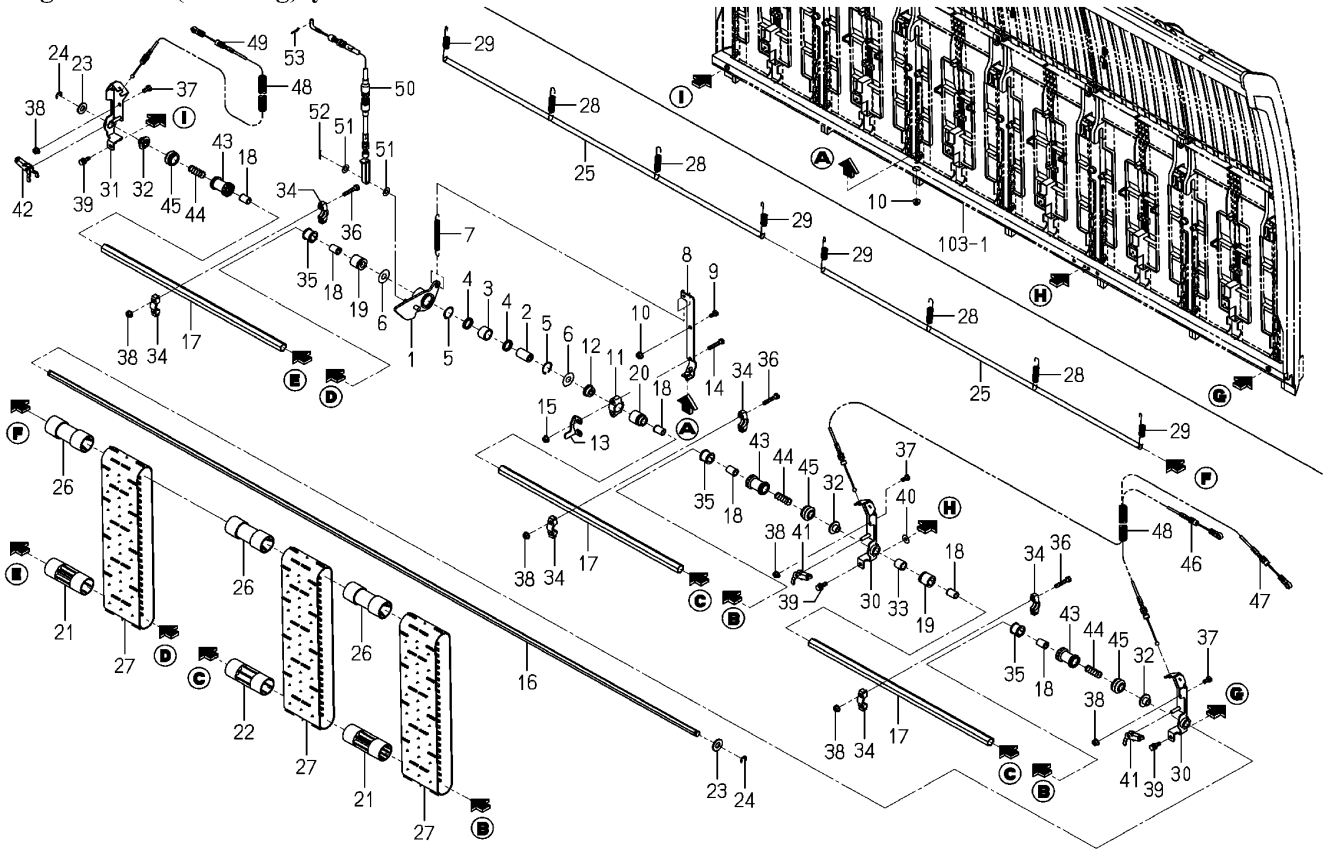


NOTE

FIG 106		묘누르게 관계				P1	년 (Year) / 월 (Month)	
본기부		HOLDER(SEEDLING)SYSTEM					2021/04	
찾기 번호		부품 번호	부 품 명	스펙	수량	소모빈도	설번적용일	비고
KEY	NO	PART NO	DESCRIPTION	SPEC.	QTY.	REPAIR	E. DATE	REMARKS
106	1	2186-804-300-00	스테인 COMP STAY,6/M COMP		2			
106	2	2204-804-400-00	프레임(6/PZ) COMP FRAME/6/PZ		1			
106	3	2188-804-004-00	묘스토퍼(6/K) STOPPER,SEED/6/K		1			
106	4	2232-804-400-00	묘누르게 홀더 HOLDER/SEEDLING HOLD		4			
106	5	2213-804-007-00	스페이스(사이드/RH) SPACER/OUTER/RH		4			
106	6	V210-360-603-00	육각볼트(SP) M6X30 BOLT,SP/M6X30		8			
106	7	2232-804-001-00	묘누르게 홀더 HOLDER/SEEDLING HOLD		4			
106	8	1716-601-003-10	손잡이볼트 BOLT/KNOB/M06X13		4			
106	9	V301-260-006-00	육각너트보통 2종 M6 NUT/M6		4			
106	10	V210-360-602-00	육각볼트(SP) M6X20 BOLT,SP/M6X20		6			
106	11	2204-831-001-00	묘탱크플레이트 PLATE/SEEDLINGTANK		3			
106	12	V210-360-602-00	육각볼트(SP) M6X20 BOLT,SP/M6X20		3			
106	13	2232-804-002-00	플레이트(12X30) PLATE/L/12X30		3			
106	14	V210-260-603-00	육각볼트(S) M6X30 BOLT,S/M6X30		3			
106	15	2161-834-007-00	플레이트(L/21X23) PLATE		4			
106	16	V210-360-602-00	육각볼트(SP) M6X20 BOLT,SP/M6X20		4			
106	17	2161-834-001-50	저항봉홀더 HOLDER/RESISTANTBAR		4			
106	18	V210-360-603-00	육각볼트(SP) M6X30 BOLT,SP/M6X30		4			
106	19	2186-804-008-00	샤프트(6/K) SHAFT/6/K		1			
106	20	V411-260-006-00	평와셔 M6 WASHER,PL/M6		2			
106	21	2130-601-018-00	스냅핀(6) PIN,SNAP/6		2			
NOTE								


<p><b>FIG 107</b></p> <p>본기부</p>	<p><b>묘이송 관계</b></p> <p>FEED(SEEDLING)SYSTEM</p>	<p>P1</p>	<p>년 (Year) / 월 (Month)</p>	
			<p>2021/04</p>	

**Fig.107 Feed(Seedling)system**

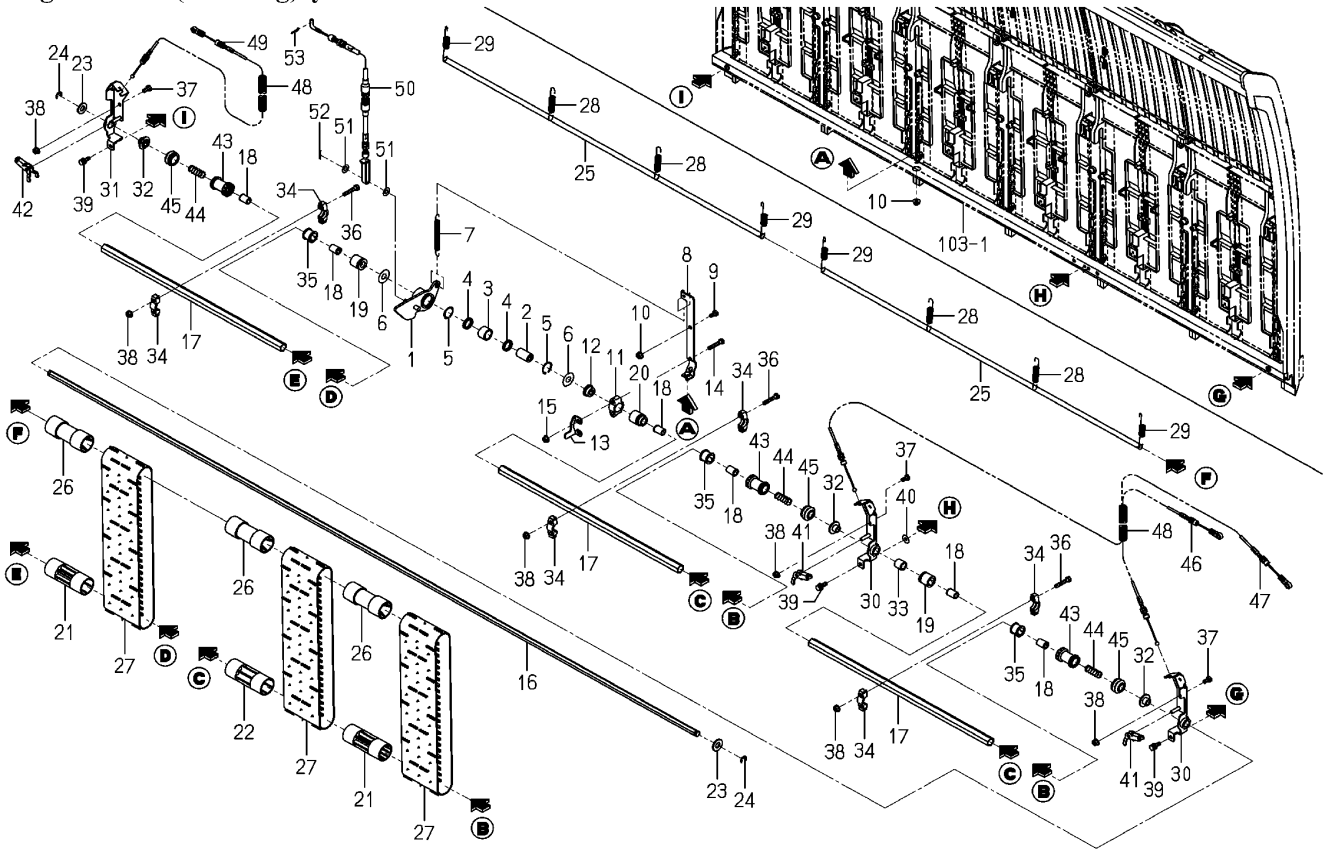


NOTE

FIG 107		묘이송 관계				P1	년 (Year) / 월 (Month)	
본기부		FEED(SEEDLING)SYSTEM					2021/04	
찾기 번호	부품 번호		부 품 명	스펙	수량	소모빈도	설번적용일	비고
KEY	NO	PART NO	DESCRIPTION	SPEC.	QTY.	REPAIR	E. DATE	REMARKS
107	1	2232-805-200-10	묘이송암 ARM/SEEDLINGFEED		1			
107	2	2232-805-013-20	묘이송클러치축 SHAFT/ROLLER CLUTCH/		1			
107	3	2232-805-021-00	원웨이클러치(HF1816) ROLLERCLUTCH/HF1816		1			
107	4	2232-805-022-10	오일실(SDO18243.5/T) OILSEAL/SDO18243.5/T		2			
107	5	2232-805-029-00	R형멈춤링(구멍) RING/SNAP		2			
107	6	2232-805-028-00	와셔(12X30X01) WASHER/12X30X01		2			
107	7	2232-805-011-10	스프링(HE104) SPRING/HE104		1			
107	8	2232-805-210-00	스프링홀더 COMP HOLDER/SPRING COMP		1			
107	9	V200-260-601-20	육각볼트(보통) M6X12 BOLT/M6X12		1			
107	10	V360-260-006-00	접시스프링볼이육각너트 M6 NUT/WASHER/M6		2			
107	11	2232-805-008-00	묘이송홀더 HOLDER/SEEDLING FEED		1			
107	12	2232-805-006-00	묘이송부시(20) BUSH/SEEDLINGFEED/20		1			
107	13	2232-805-020-10	묘이송스토퍼 STOPPER/SEEDLING FEE		1			
107	14	V200-260-603-50	육각볼트(보통) M6X35 BOLT/M6X35		2			
107	15	V360-260-006-00	접시스프링볼이육각너트 M6 NUT/WASHER/M6		2			
107	16	2232-805-001-00	묘이송축(6) SHAFT/SEEDLINGFEED/6		1			
107	17	2232-805-002-00	묘이송축(2) SHAFT/SEEDLINGFEED/2		3			
107	18	2186-805-003-00	묘이송부시 BUSH,SEEDLING		6			
107	19	2204-805-005-10	묘이송부시 BUSH/SEEDLING FEED/C		2			
107	20	2186-805-005-00	묘이송부시(외) BUSH,SEEDING OUT		1			
107	21	2232-805-003-00	묘이송롤러 ROLLER/SEEDLINNG		3			
107	22	2186-805-004-20	묘이송롤러 ROLLER/SEEDLING		9			
107	23	V411-260-012-00	평와셔 M12 WASHER,PL/M12		2			
107	24	8841-725-002-00	E형멈춤링 8 RETAINING RING/E TYP		2			
107	25	2204-805-008-00	샤프트 SHAFT		2			
107	26	2161-835-019-00	묘이송롤러(상) ROLLER,SEEDLING,UPPE		12			
107	27	2204-805-025-00	묘이송벨트(PZ) BELT/PLANT/PZ		12			
107	28	2161-835-021-00	벨트스프링(8) SPRING,BELT/8		4			
107	29	2161-835-022-00	벨트스프링(4) SPRING,BELT/4		4			
107	30	2232-805-220-20	클러치플레이트(LH) COMP PLATE/CLUTCH/LH COMP		2			
<b>NOTE</b>								

<p><b>FIG 107A</b></p> <p>본기부</p>	<p><b>묘이송 관계</b></p> <p>FEED(SEEDLING)SYSTEM</p>	<p>년 (Year) /</p> <p>월 (Month)</p>	
		<p>P2</p>	

**Fig.107 Feed(Seedling)system**



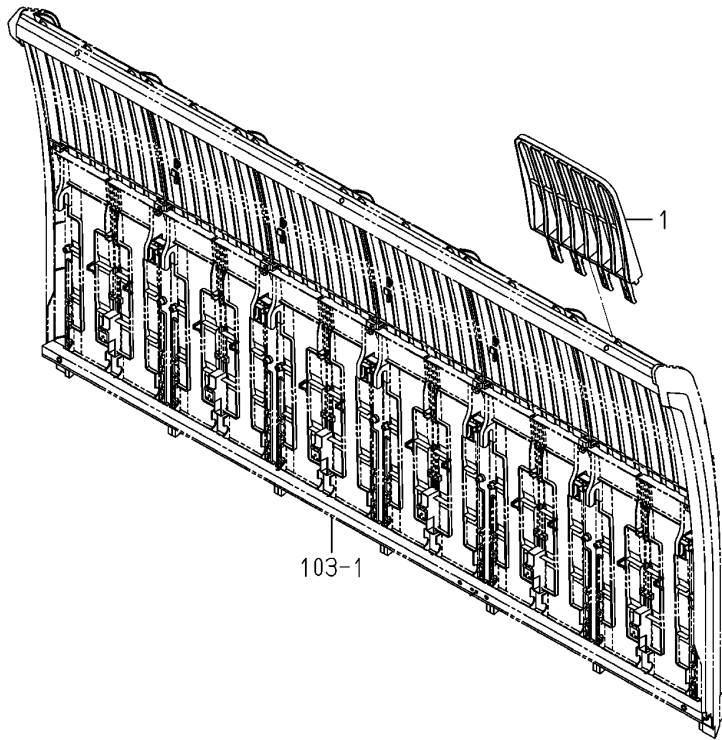
NOTE



FIG 107A		묘이송 관계				P2	년 (Year) / 월 (Month)	
본기부		FEED(SEEDLING)SYSTEM					2021/04	
찾기 번호	부품 번호	부 품 명	스펙	수량	소모빈도	설번적용일	비고	
KEY	NO	PART NO	DESCRIPTION	SPEC.	QTY.	REPAIR	E. DATE	REMARKS
107A	31	2232-805-230-20	플레이트(클러치/RH) COMP PLATE/CLUTCH/RH COMP		1			
107A	32	2232-805-024-00	부시(홀더/클러치/NP) BUSH/HOLDER/CLUTCH/N		3			
107A	33	2232-805-010-10	칼라(13X18X17) COLLAR/13X18X17		1			
107A	34	2186-805-008-00	묘이송홀더(상) HOLDER,SEEDLONG,UPPE		6			
107A	35	2186-805-011-00	묘이송부시(중) BUSH,SEEDLING		3			
107A	36	V200-260-603-50	육각볼트(보통) M6X35 BOLT/M6X35		6			
107A	37	V200-260-601-20	육각볼트(보통) M6X12 BOLT/M6X12		6			
107A	38	V360-260-006-00	접시스프링볼이육각너트 M6 NUT/WASHER/M6		12			
107A	39	V210-360-602-00	육각볼트(SP) M6X20 BOLT,SP/M6X20		3			
107A	40	3560-503-302-00	텐션와이어 와셔 WASHER,WIRE TENSION		1			
107A	41	2232-805-005-10	묘이송클러치암(LH) ARM/CLUTCH/SEEDLING		2			
107A	42	2232-805-025-10	묘이송클러치암(RH) ARM/CLUTCH/SEEDLING		1			
107A	43	2232-805-004-00	묘이송클러치 CLUTCH/SEEDLING FEED		3			
107A	44	2232-805-007-00	스프링(HC034) SPRING/HC034		3			
107A	45	2232-805-023-00	묘이송부츠(C) BOOT/SEEDLING FEED C		3			
107A	46	2242-805-001-00	묘이송케이블 CABLE/SEEDLING FEED/		1			
107A	47	2242-805-002-00	묘이송케이블 CABLE/SEEDLING FEED/		1			
107A	48	2242-805-021-00	콜게이트튜브(10X8) CORRUGATED TUBE/10X8		2			
107A	49	2242-805-014-00	묘이송케이블 CABLE/SEEDLING FEED/		1			
107A	50	2232-805-014-20	묘이송케이블 CABLE/SEEDLING FEED		1			
107A	51	V411-260-008-00	평와셔 M8 WASHER,PL/M8		2			
107A	52	V500-162-501-50	분할핀 2.5X15 PIN,SPLIT/2.5X15		1			
107A	53	2161-735-005-00	핀(빠짐방지/6) PIN		1			
NOTE								

FIG 108 본기부	연장 묘탱크 관계 EXTENSION(TANK/SEEDLING) SYSTEM	P1	년 (Year) / 월 (Month)	
			2021/04	

Fig.108 Extension(Tank/Seedling)system



NOTE	
------	--




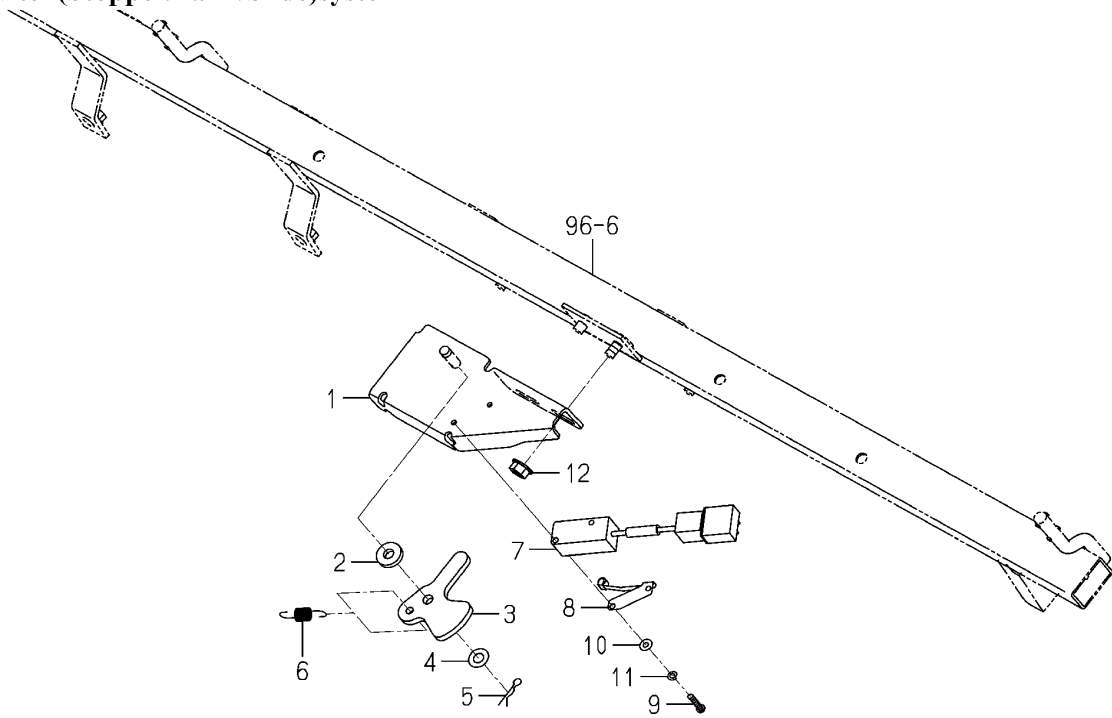
FIG 109 본기부	묘탱크 정렬스위치 관계 SWITCH(STOPPER/TANK/SLIDE)SYSTEM	P1	년 (Year) / 월 (Month)	
			2021/04	

Fig.109 Switch(Stopper/Tank/Slide)system

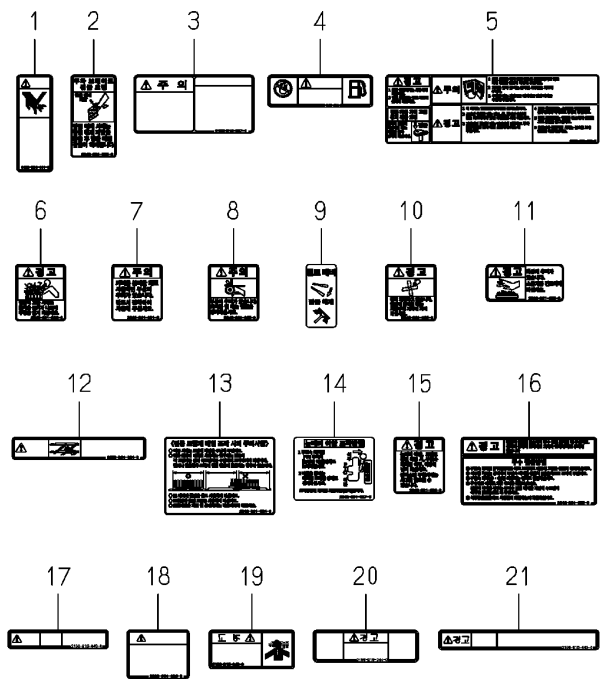
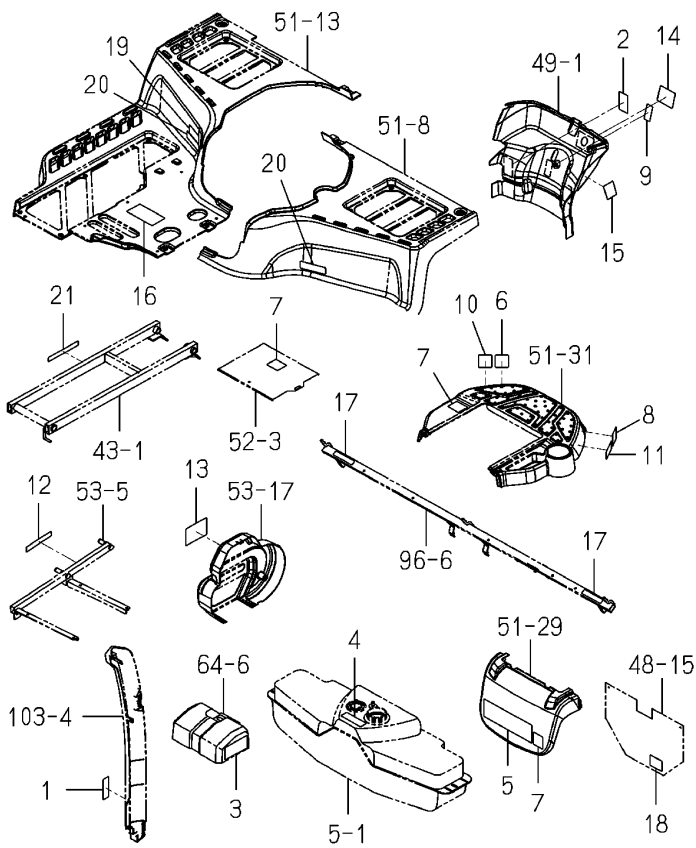


NOTE	
------	--

<b>FIG 109</b>		<b>묘탱크 정렬스위치 권계</b>				P1	년 (Year) / 월 (Month)	
본기부		SWITCH(STOPPER/TANK /SLIDE)SYSTEM					2021/04	
찾기 번호	부품 번호		부 품 명	스펙	수량	소모빈도	설번적용일	비고
KEY	NO	PART NO	DESCRIPTION	SPEC.	QTY.	REPAIR	E. DATE	REMARKS
109	1	2232-807-200-10	리미트스위치스테이 COMP STAY/STOPSWITCH COMP		1			
109	2	2209-801-203-00	와셔(07X16X03) WASHER/07X16X03		1			
109	3	2232-807-001-00	리미트스위치캠 CAM/STOPSWITCH		1			
109	4	V411-260-006-00	평와셔 M6 WASHER,PL/M6		1			
109	5	2130-601-018-00	스냅핀(6) PIN,SNAP/6		1			
109	6	2232-807-002-00	리미트스위치스프링 SPRING/STOPSWITCH		1			
109	7	3807-836-350-00	스위치ASSY SWITCH ASSY		1			
109	8	3807-836-400-00	액추에이터 ASSY ACTUATOR ASSY		1			
109	9	V111-163-001-60	십자홈비작은나사 M3X16 SCREW/M3X16		2			
109	10	V411-260-003-00	평와셔 M3 WASHER,PL/M3		2			
109	11	V401-160-003-00	스프링와셔 M3 WASHER,SP/M3		2			
109	12	V360-260-006-00	접시스프링볼어육각너트 M6 NUT/WASHER/M6		1			
<b>NOTE</b>								

<p><b>FIG 110</b></p> <p>본기부</p>	<p><b>라벨 (경고)</b></p> <p>LABEL(CAUTION)</p>	<p>P1</p>	<p>년 (Year) / 월 (Month)</p> <p>2021/04</p>	
----------------------------------	---	-----------	--	---

**Fig.110 Label(Caution)**



<p>NOTE</p>	
-------------	--




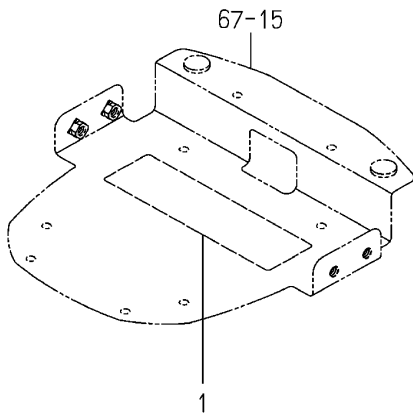
<b>FIG 111</b>  본기부	<b>라벨 (주의/직진)</b>  LABEL(WARNING/STRAIGHT)	P1	년 (Year) / 월 (Month)	
			2021/04	

Fig.111 Label(Warning/Straight)



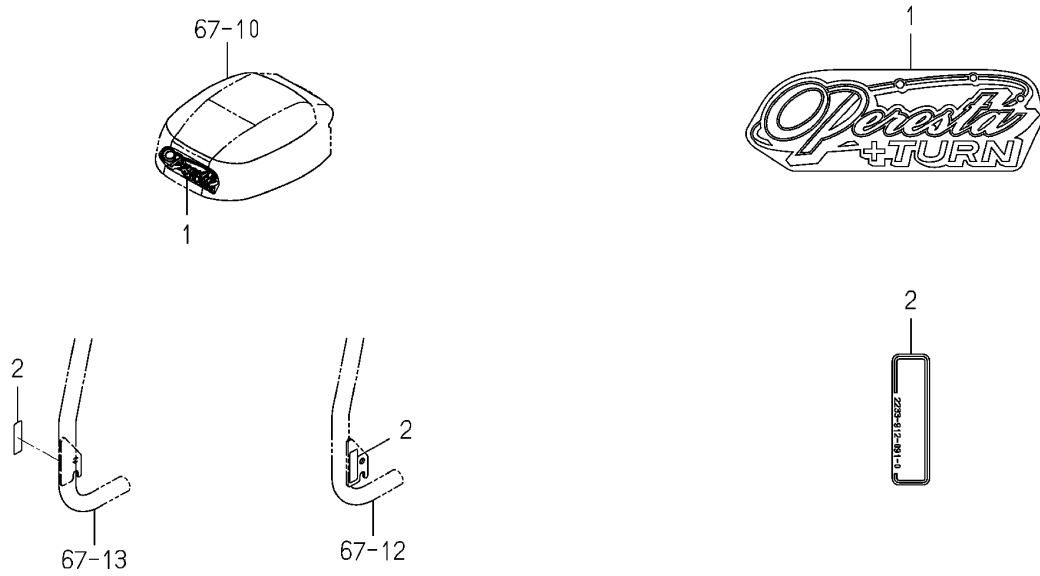
NOTE	(Empty space for notes)
------	-------------------------





<p><b>FIG 112</b></p> <p>본기부</p>	<p><b>오나먼트&amp;라벨</b></p> <p>ORNAMENT&amp;LABEL</p>	<p>P1</p>	<p>년 (Year) / 월 (Month)</p> <p>2021/04</p>	
----------------------------------	---	-----------	--	---

Fig.112 Ornament(Operesta/Turna)&label



<p>NOTE</p>	
-------------	--

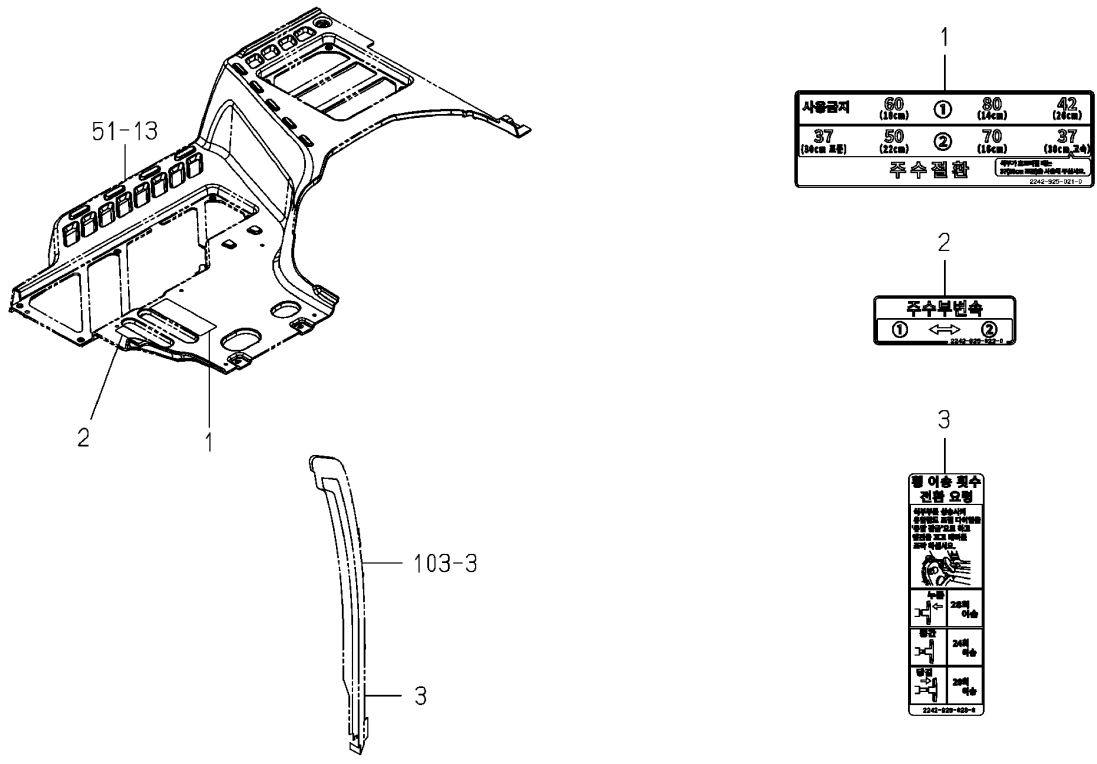




FIG 113		오나먼트&라벨				P1	년 (Year) / 월 (Month)	
본기부		ORNAMENT&LABEL					2021/04	
찾기 번호		부품 번호	부 품 명	스펙	수량	소모빈도	설변적용일	비고
KEY	NO	PART NO	DESCRIPTION	SPEC.	QTY.	REPAIR	E. DATE	REMARKS
113	1	2242-912-066-00	오나먼트(ISEKI) ORNAMENT/ISEKI		1			
113	2	2242-912-088-00	오나먼트(TYM) ORNAMENT/TYM		1			
113	3	2242-912-087-00	오나먼트(63/RH/E16) ORNAMENT/63/RH/E16		1			
113	4	2242-912-061-00	몰딩(LH) MOLDING/LH		1			
113	5	2242-912-062-00	몰딩(RH) MOLDING/RH		1			
113	6	2161-331-001-20	오나먼트(I/스티어링) ORNAMENT/I/STEERING		1			
113	7	2232-912-046-00	라벨(급유/NP/E16) LABEL/OILING/NP/E16		1			
113	8	2242-912-079-00	라벨(오류보기/PR) LABEL/ERROR VIEW/PR/		1			
113	9	2242-912-081-00	라벨(콘트롤러/E16) LABEL/CONTROLLER/E16		1			
113	10	2213-916-005-00	라벨(디젤) LABEL/DIESELFUEL/K		1			
113	11	2232-912-047-00	라벨(묘취량) LABEL/SEEDLING PICKI		1			
113	12	2232-912-048-00	라벨(식부깊이/E16) LABEL/DEPTH/E16		1			
113	13	2190-916-007-00	라벨(왼쪽/E16) LABEL/LEFT/E16		1			
113	14	2190-916-008-00	라벨(오른쪽/E16) LABEL/RIGHT/E16		1			
113	15	2186-916-035-10	라벨(배터리/K) LABEL/BATTERY/K		1			
113	16	2186-916-019-10	라벨(오일/K) LABEL/OIL/K		1			
NOTE								

<b>FIG 114</b>  본기부	<b>구간조절 라벨</b>  LABEL(PLANTING INTERVAL&FEED)	P1	년 (Year) / 월 (Month)	
			2021/04	

Fig.114 Label(Planting Interval&feed)

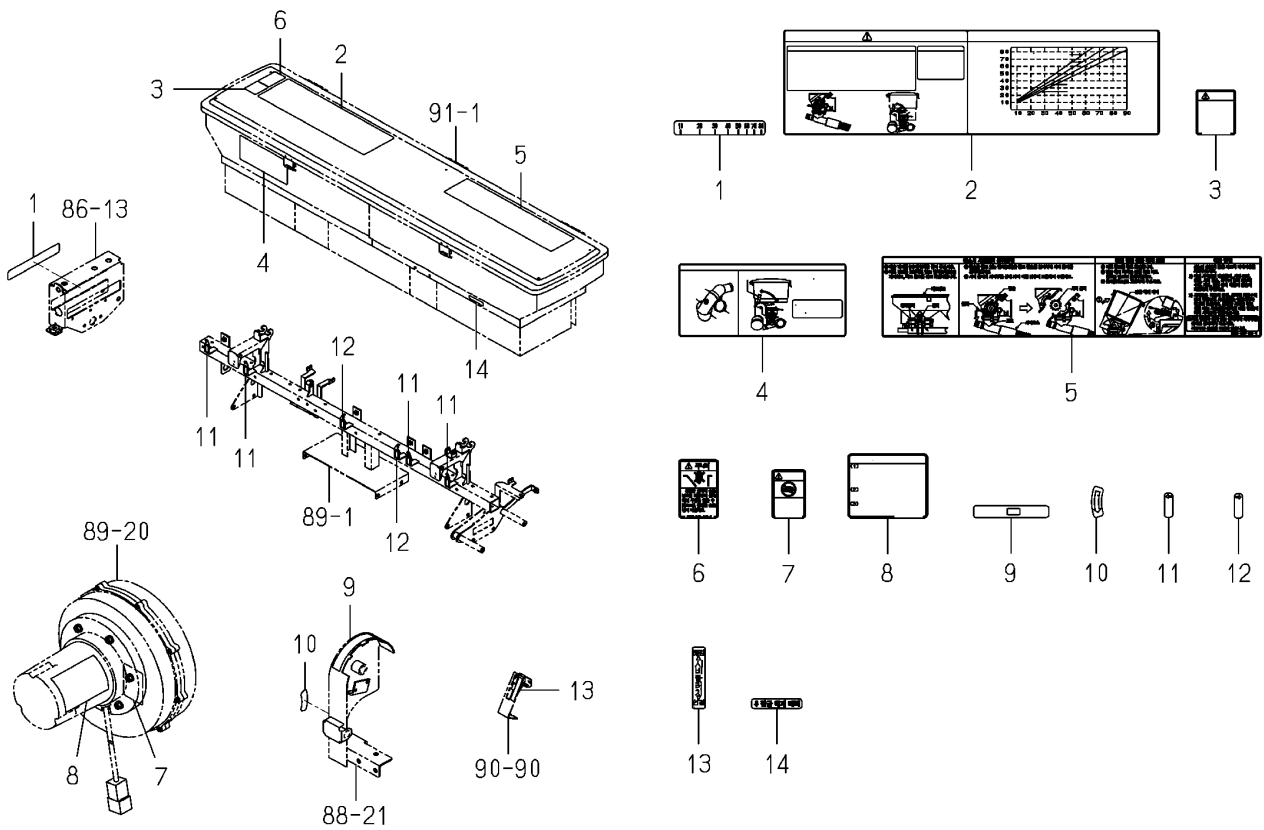


NOTE	
------	--



<b>FIG 115</b>  본기부	<b>라벨(주의,컨트롤)</b>  LABEL(CAUTION,CONTROL)	P1	년 (Year) / 월 (Month)	
			2021/04	

Fig.115 Label(Caution,control)



NOTE	
------	--






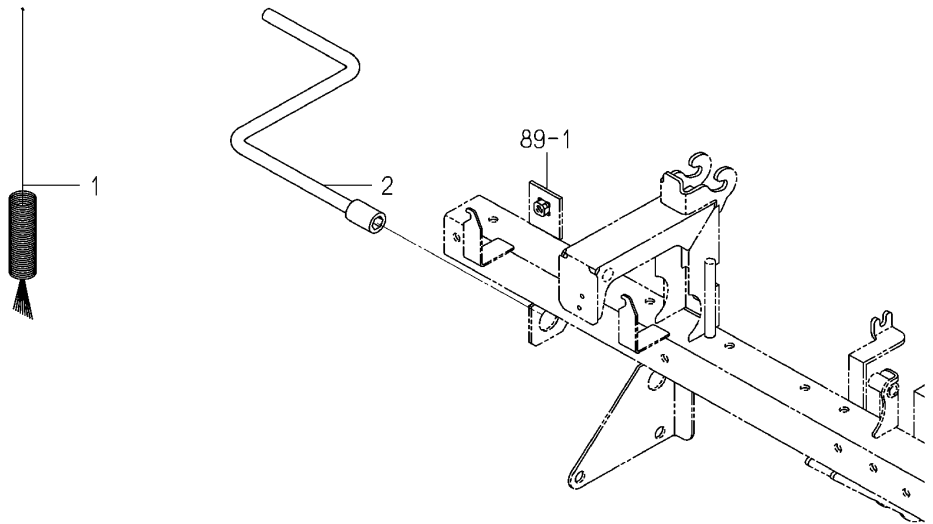
FIG 116 본기부	브러쉬&핸들 관계 BRUSH&HANDLE(SEND OUT)SYSTEM	P1	년 (Year) / 월 (Month)	
			2021/04	

Fig.116 Brush&handle(Send Out)system

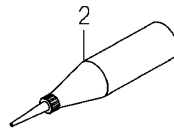
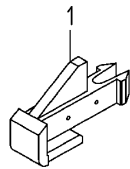


NOTE	
------	--



<p><b>FIG 117</b></p> <p>본기부</p>	<p><b>부대부품(포크&amp;구리스)</b></p> <p>ACCESSORY(FORK&amp;GREASE)</p>	<p>P1</p>	<p>년 (Year) / 월 (Month)</p>	
			<p>2021/04</p>	

Fig.117 Accessory(Fork&grease)

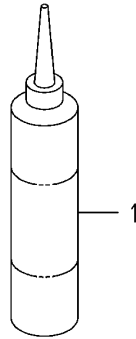


NOTE



<p><b>FIG 118</b></p> <p>본기부</p>	<p><b>구리스 ASSY(옵션)</b></p> <p>GREASE(PLANTER)ASSY(OPTION)</p>	<p>P1</p>	<p>년 (Year) / 월 (Month)</p>	
			<p>2021/04</p>	

**Fig.118 Grease(Planter)assy(Option)**



<p>NOTE</p>	
-------------	--




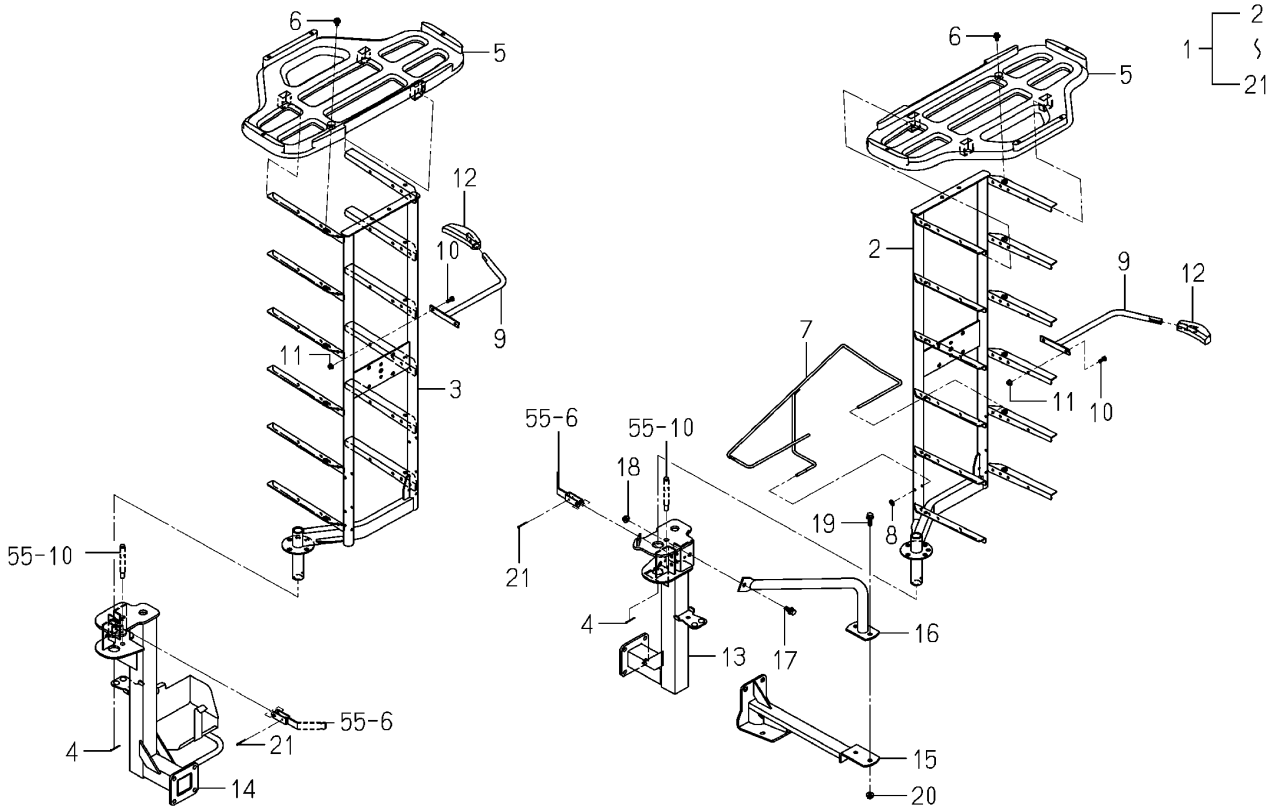
<b>FIG 119</b>  본기부	<b>묘프레임 SET (옵션)</b>  SEEDLING(FRAME)SET(OPTION)	P1	년 (Year) / 월 (Month)	
			2021/04	


Fig.119 Seedling(Frame)set(Option)



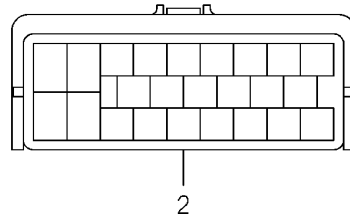
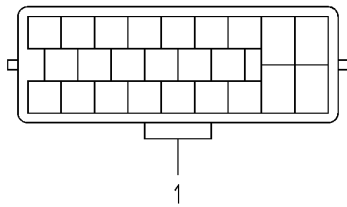
NOTE





<p><b>FIG 120</b></p> <p>본기부</p>	<p><b>커넥터 관계</b></p> <p>CONNECTOR SYSTEM</p>	<p>P1</p>	<p>년 (Year) / 월 (Month)</p>	
			<p>2021/04</p>	

**Fig.120 Connector System(Repair)**

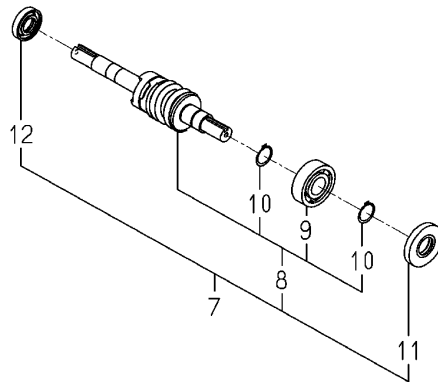
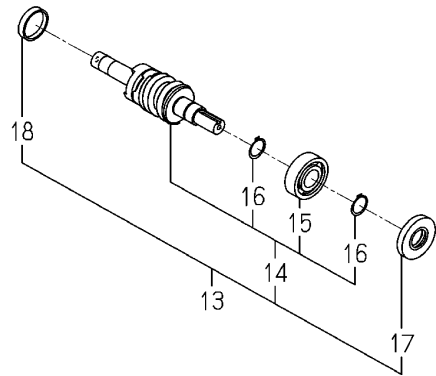
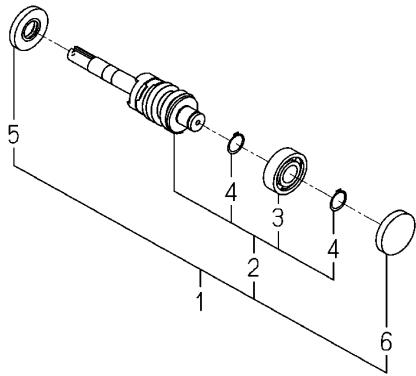


<p>NOTE</p>	
-------------	--




<p><b>FIG 121</b></p> <p>본기부</p>	<p><b>안전클러치 관계</b></p> <p>SAFETY(CLUTCH)SYSTEM</p>	<p>P1</p>	<p>년 (Year) / 월 (Month)</p>	
			<p>2021/04</p>	

Fig.121 Safety(Clutch)system(Repair)

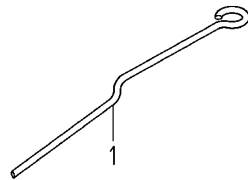


<p>NOTE</p>	
-------------	--



<p><b>FIG 122</b></p> <p>본기부</p>	<p><b>묘누르게 관계 (옵션)</b></p> <p>SEEDLING(HOLDER)SYSTEM(OPTION)</p>	<p>P1</p>	<p>년 (Year) / 월 (Month)</p>	
			<p>2021/04</p>	

**Fig.122 Seedling(Holder)system(Option)**



<p>NOTE</p>	
-------------	--




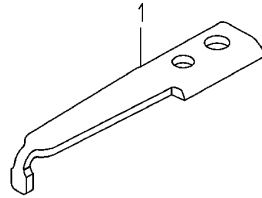
<b>FIG 123</b>  본기부	<b>포크클리너 (옵션)</b>  FORK CLEANER(OPTION)	P1	년 (Year) / 월 (Month)	
			2021/04	

Fig.123 Fork Cleaner(Optional)



NOTE	(Empty space for notes)
------	-------------------------






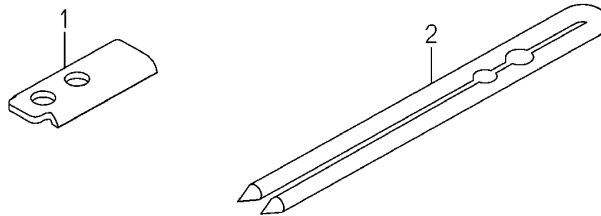

<b>FIG 124</b>  본기부	<b>분리침 (옵션)</b>  SEPARATION NEEDLE(OPTION)	P1	년 (Year) / 월 (Month)	
			2021/04	

Fig.124 Separation Needle(Optional)

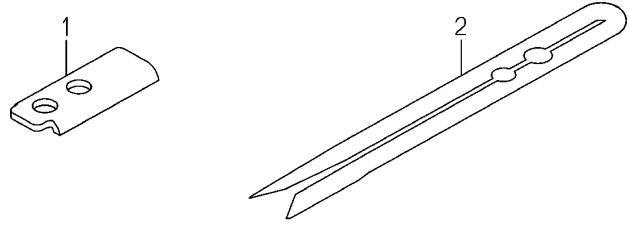


NOTE	(Empty space for notes)
------	-------------------------



<p><b>FIG 125</b></p> <p>본기부</p>	<p><b>와이드 분리침 (옵션)</b></p> <p>WIDE SEPARATION NEEDLE(OPTION)</p>	<p>P1</p>	<p>년 (Year) / 월 (Month)</p>	
			<p>2021/04</p>	

**Fig.125 Wide Separation Needle(Optional)**



<p>NOTE</p>	
-------------	--




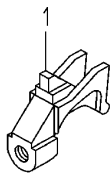
<p><b>FIG 126</b></p> <p>본기부</p>	<p><b>포크 (옵션)</b></p> <p>FORK(OPTION)</p>	<p>P1</p>	<p>년 (Year) / 월 (Month)</p> <p>2021/04</p>	
<p><b>Fig.126 Fork(Optional)</b></p> <div style="text-align: center;">  </div>				
<p>NOTE</p>				




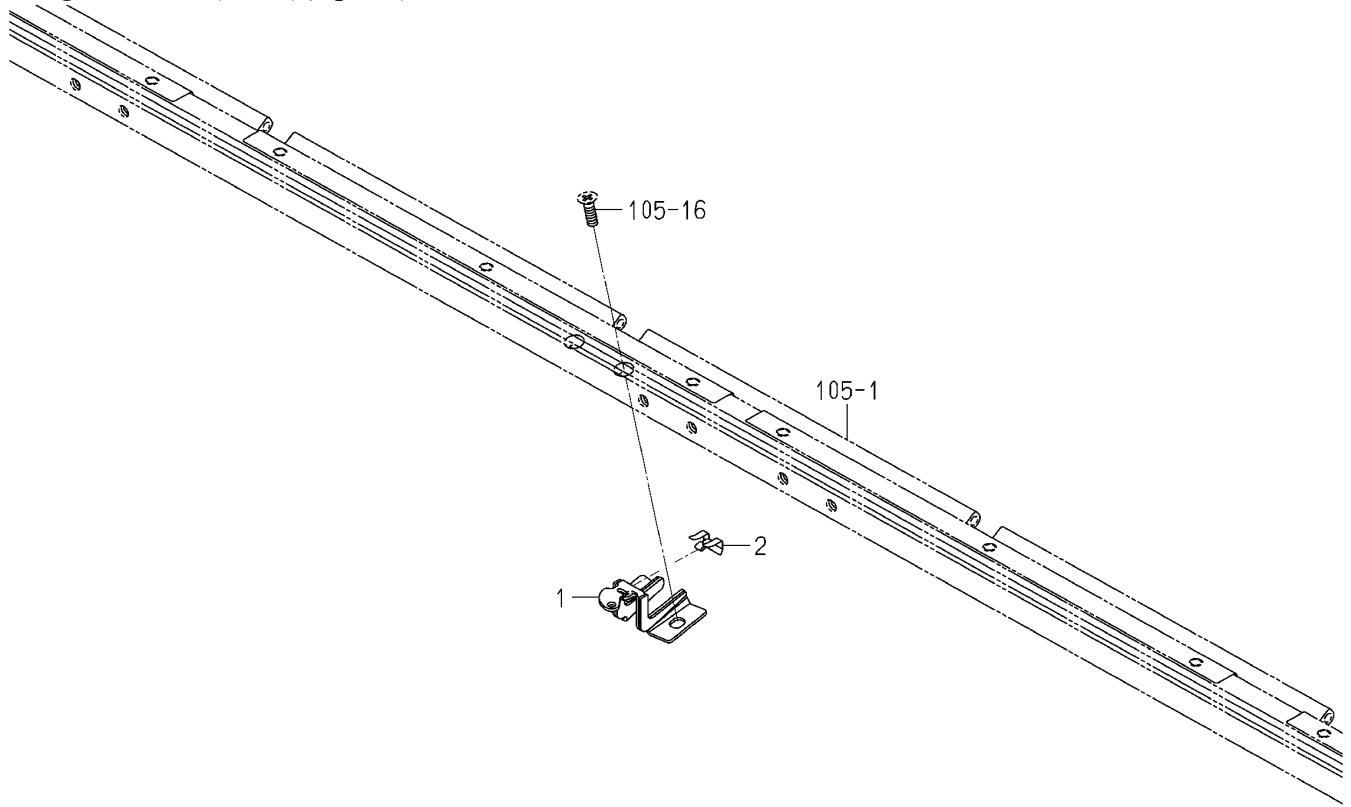
FIG 127 본기부	가이드(멀티)(옵션) GUIDE(MULTI)(OPTION)	P1	년 (Year) / 월 (Month)	
			2021/04	


Fig.127 Guide(Multi)(Option)



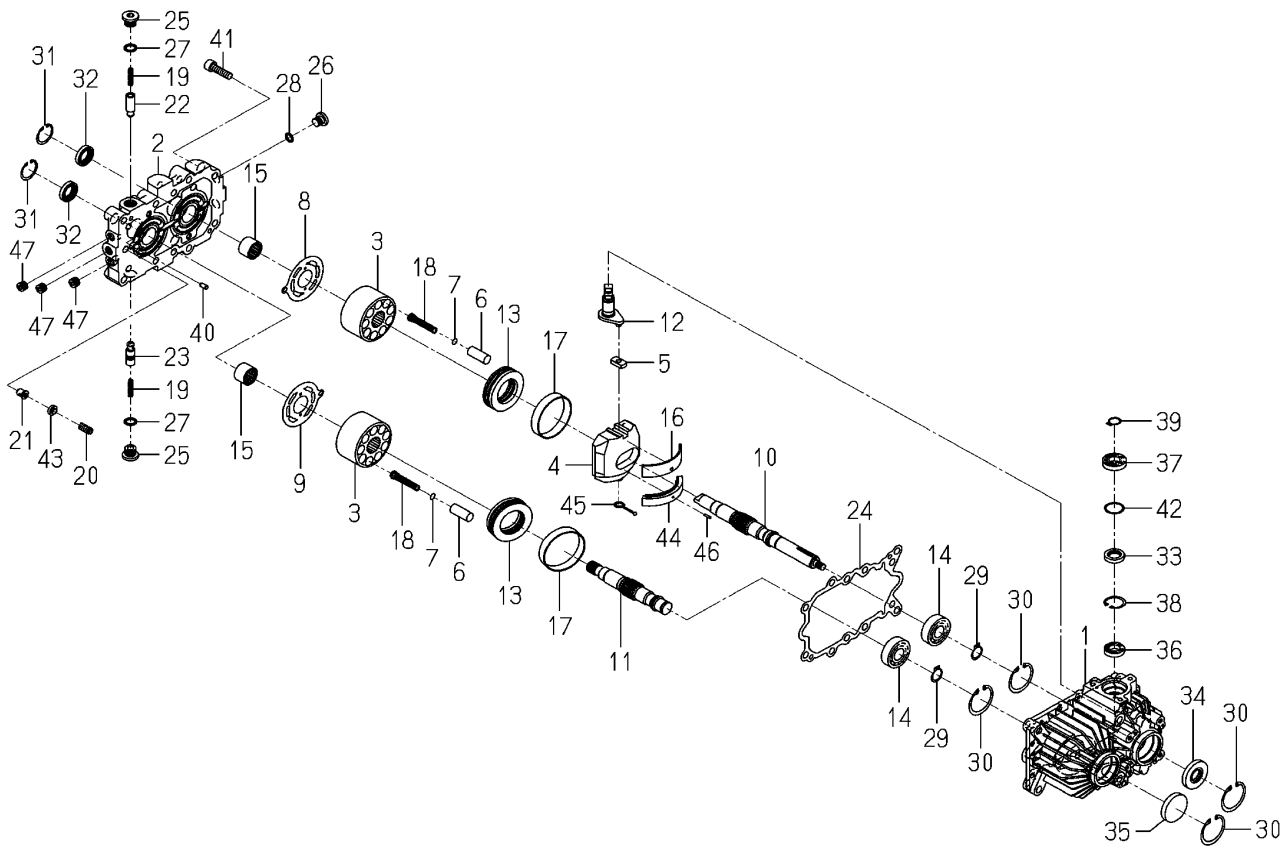
NOTE






<p><b>FIG 128</b></p> <p>본기부</p>	<p><b>구성품 (K510-029-000-10 FIG 008)</b></p> <p>COMPONENT PARTS</p>	<p>P1</p>	<p>년 (Year) / 월 (Month)</p>	
			<p>2021/04</p>	

**Fig.128 Component Parts for K510-029-000-10 On Fig.8**

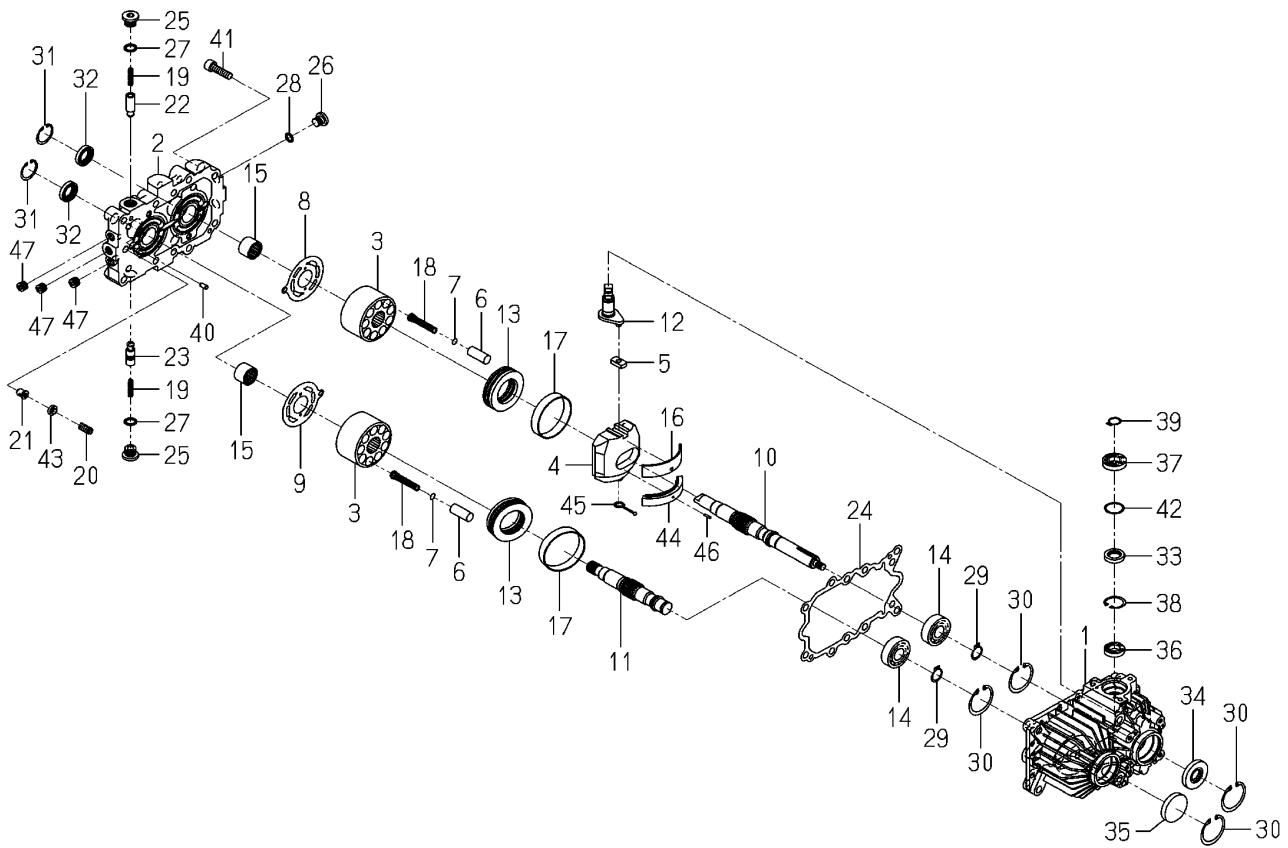


<p>NOTE</p>	
-------------	--

FIG 128		구성품 (K510-029-000-10 FIG 008)				P1	년 (Year) / 월 (Month)	
본기부		COMPONENT PARTS					2021/04	
찾기 번호	부품 번호	부 품 명	스펙	수량	소모빈도	설번적용일	비고	
KEY	NO	PART NO	DESCRIPTION	SPEC.	QTY.	REPAIR	E. DATE	REMARKS
128	1	K510-027-001-00	케이스(HMS1/027) CASE/HMS1/027		1			
128	2	K510-022-004-10	블록(포터/HMS1/022) BLOCK/PORT/HMS1/022		1			
128	3	K510-019-005-10	실린더블럭(23CC) BLOCK/CYLINDER/23CC		2			
128	4	K510-027-006-00	플레이트(HMS1/027) PLATE/SWASH/HMS1/027		1			
128	5	K510-001-007-00	슬라이드메탈 METAL/SLIDE		1			
128	6	K510-006-008-00	피스톤 PISTON		18			
128	7	K510-010-009-00	심(1.8) SHIM/1.8		18			
128	8	K510-001-010-00	밸브플레이트(펌프) PLATE/VALVE/PUMP		1			
128	9	K510-001-011-00	밸브플레이트(모터) PLATE/VALVE/MOTOR		1			
128	10	K510-006-012-30	펌프축 SHAFT/PUMP		1			
128	11	K510-001-013-20	모터축 SHAFT/MOTOR		1			
128	12	K510-006-014-00	트러니언암(HMS1/100) ARM/TRUNNION/HMS1/00		1			
128	13	K510-001-015-00	스러스트베어링 BEARING/THRUST		2			
128	14	V600-110-620-40	볼베어링(6204) BEARING,RB/6204		2			
128	15	K510-001-016-00	니들베어링(셸) NEEDLE		2			
128	16	K510-001-017-00	부시(95X100X22) BUSH/95X100X22		1			
128	17	K510-001-018-00	부시(68X71X14) BUSH/68X71X14		2			
128	18	K510-001-019-00	스프링(HC053) SPRING/HC053		18			
128	19	K510-001-020-00	스프링(HC030) SPRING/HC030		2			
128	20	K510-003-021-00	스프링(HC021) SPRING/HC021		1			
128	21	K510-003-022-00	릴리프포핏 POPPET/RELIEF		1			
128	22	K500-001-023-00	체크포핏 POPPET/CHECK		1			
128	23	K510-001-024-00	체크포핏(1.6) POPPET(CHECK/1.6)		1			
128	24	K510-001-026-00	가스켓 GASKET		1			
128	25	K510-001-029-00	플러그(G3/8) PLUG(G3/8)		2			
128	26	K275-001-003-00	플러그(PF1/4) PLUG(PF1/4)		2			
128	27	V720-112-401-40	O링(1B) P14 O-RING/1B,P14		2			
128	28	V720-112-401-10	O링(1B) P11 O-RING/1B,P11		2			
128	29	V704-140-020-00	C형멈춤링(축) 20 RING,SNAP/20 C		2			
128	30	V705-140-047-00	C형멈춤링(구멍) 47 RING,SNAP/47 C		4			
NOTE								

<p><b>FIG 128A</b></p> <p>본기부</p>	<p><b>구성품 (K510-029-000-10 FIG 008)</b></p> <p>COMPONENT PARTS</p>	<p>P2</p>	<p>년 (Year) / 월 (Month)</p>	
			<p>2021/04</p>	

**Fig.128 Component Partsfor K510-029-000-10 On Fig.8**

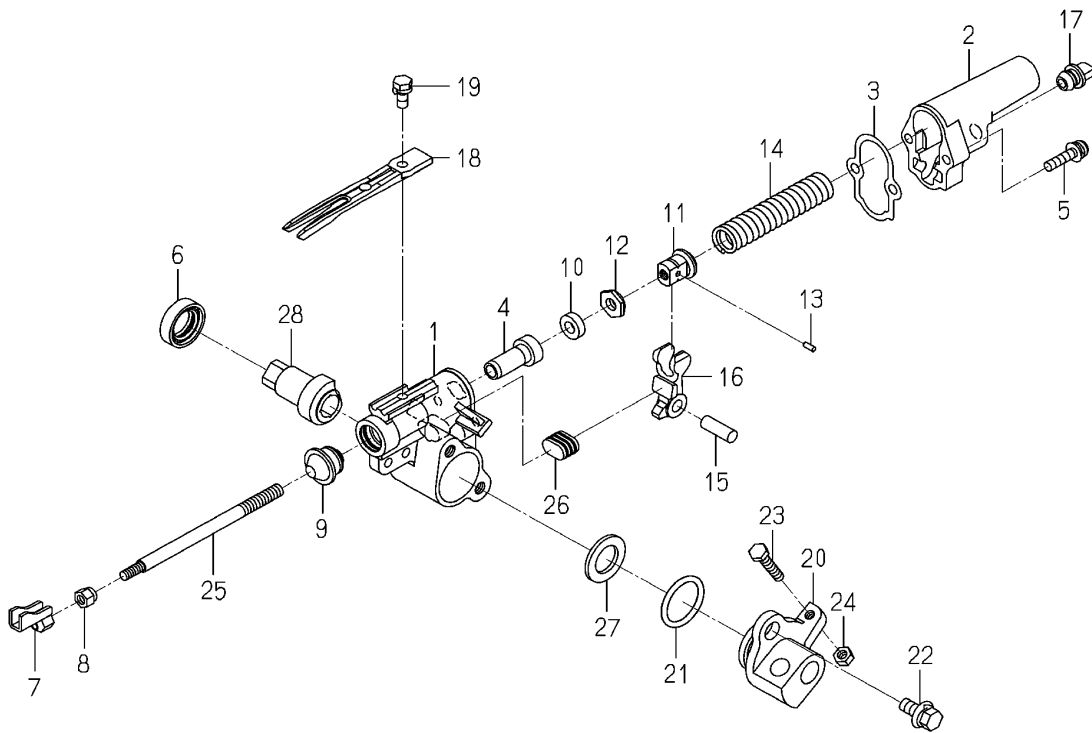


<p><b>NOTE</b></p>	
--------------------	--



<p><b>FIG 129</b></p> <p>본기부</p>	<p><b>구성품 (2204-738-450-30 FIG 101)</b></p> <p>COMPONENT PARTS</p>	<p>P1</p>	<p>년 (Year) / 월 (Month)</p>	
			<p>2021/04</p>	

Fig.129 Component Partsfor 2204-738-450-30 On Fig.101

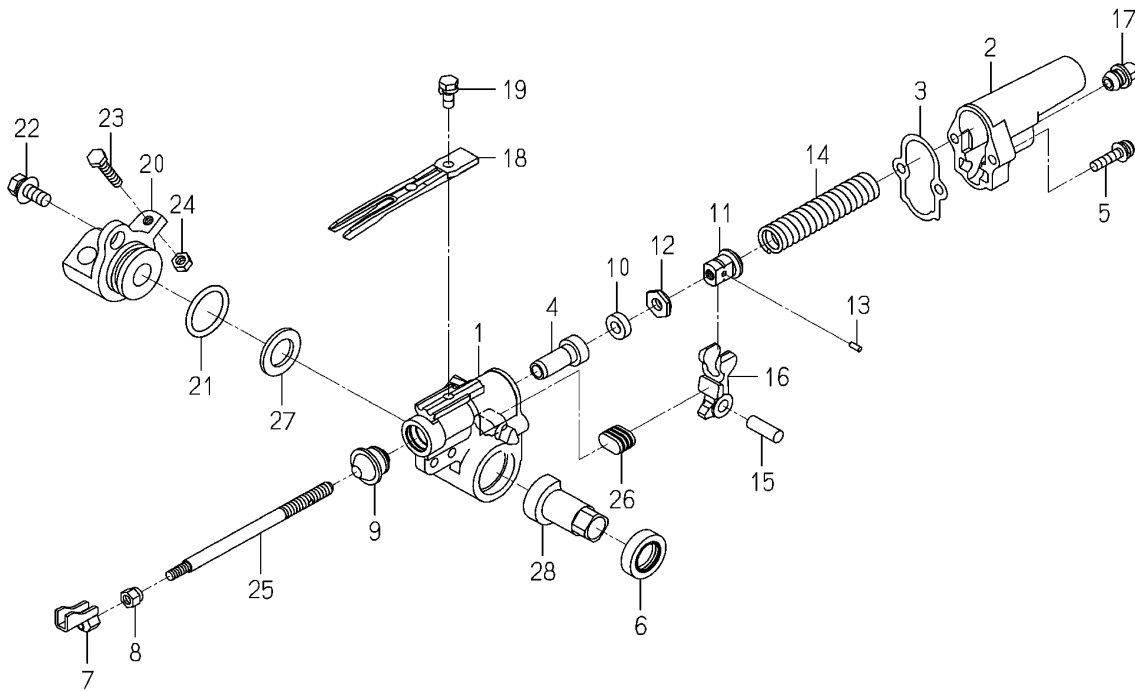


<p>NOTE</p>	
-------------	--

FIG 129		구성품 (2204-738-450-30 FIG 101)				P1	년 (Year) / 월 (Month)	
본기부		COMPONENT PARTS					2021/04	
찾기 번호	부품 번호	부 품 명	스펙	수량	소모빈도	설번적용일	비고	
KEY	NO	PART NO	DESCRIPTION	SPEC.	QTY.	REPAIR	E. DATE	REMARKS
129	1	2213-738-301-42	식입간(LH/E) ARM,PLANTING/LH/E		6			
129	2	2204-738-412-10	식입간커버(PZ/E) COVER/PLANTING/PZ/E		6			
129	3	2142-736-235-00	가스켓(식입간커버) GASKET		6			
129	4	2204-738-304-20	부시(08X18X36) BUSH/08X18X36		6			
129	5	V120-366-003-00	삼자홈냄비작은나사(SP) M6X30 SCREW,SP/M6X30		12			
129	6	2161-738-222-00	오일실 SEAL,OIL		6			
129	7	2204-738-240-20	식입포크 COMP FROK/PLANT COMP		6			
129	8	2204-738-004-00	로크너트 LOCKNUT		6			
129	9	2232-738-304-00	식입간실 PLANTINGSEAL		6			
129	10	2703-501-006-00	쿠션 CUSHION		6			
129	11	2204-738-414-10	푸싱(OUT)너트 PUSHINGOUTNUT/E		6			
129	12	2703-501-008-00	로크푸쉬아웃너트 NUT,LOCK PUSH OUT		6			
129	13	V523-100-300-80	평행핀B 3X8 PIN,ST,B/3X8		6			
129	14	2204-738-413-10	스프링(HC086) SPRING/HC086		6			
129	15	2142-736-239-00	푸쉬아웃암핀 PIN,ARM PUSH-OUT		6			
129	16	2204-738-318-10	푸쉬아웃암(PZ) ARM/PUSH-OUT/PZ		6			
129	17	2204-738-001-10	황색캡(10/손잡이) CAP/YELLOW/10/KNOB		6			
129	18	2186-740-033-20	핑거(14/G) FINGER/14/G		6			
129	19	2204-738-059-00	볼트(M6X16) BOLT/M6X16		6			
129	20	2204-738-312-02	식입간허브 HUB/PLANTING ARM		6			
129	21	V720-103-502-80	O링(1A) P28 O-RING/1A,P28		6			
129	22	2186-738-059-00	볼트(M8X20/SP) BOLT/M8X20/SP/S		12			
129	23	V200-700-603-00	육각볼트(보통) M6X30 SUS BOLT,SUS/M6X30		6			
129	24	V301-700-006-00	육각너트보통 2중 M6 SUS NUT,SUS/M6		6			
129	25	2204-738-005-00	식입포크축 SHAFT/FORK/PLANTING/		6			
129	26	2204-738-319-00	암쿠션(PZ) CUSHION/ARM/PZ		6			
129	27	2204-738-325-00	와셔(M18) WASHER/M18		6			
129	28	2204-738-307-00	압출캠(LH) CAM/PUSHED OUT/LH		6			
NOTE								

<b>FIG 130</b>  본기부	<b>구성품 (2204-738-450-30 FIG 102)</b>  COMPONENT PARTS	P1	년 (Year) / 월 (Month)	
			2021/04	

Fig.130 Component Partsfor 2204-738-450-30 On Fig.102



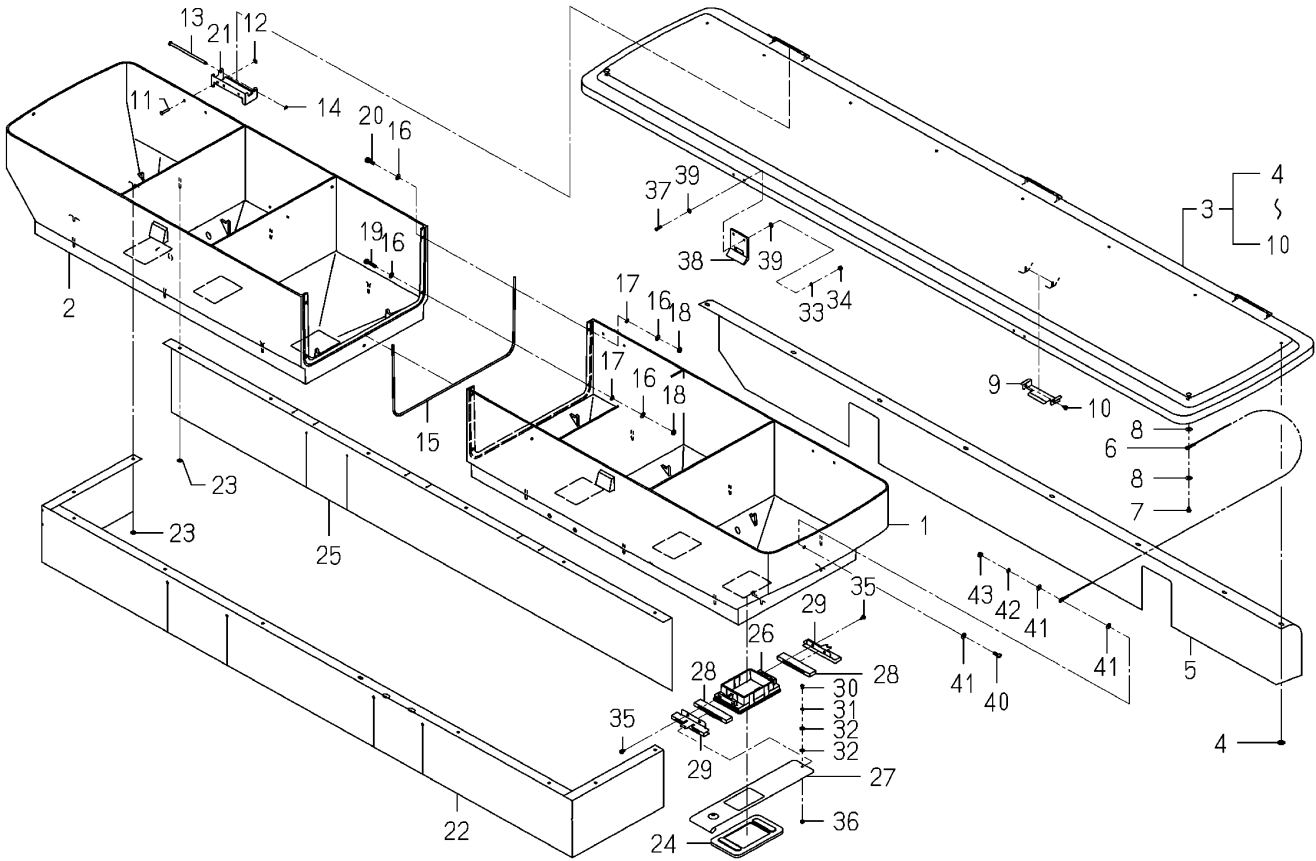
NOTE	(Empty space for notes)
------	-------------------------





<p><b>FIG 131</b></p> <p>본기부</p>	<p><b>구성품 (2204-738-450-30 FIG 091)</b></p> <p>COMPONENT PARTS</p>	<p>P1</p>	<p>년 (Year) / 월 (Month)</p>	
			<p>2021/04</p>	

**Fig.131 Component Parts for 2204-738-450-30 On Fig.91**

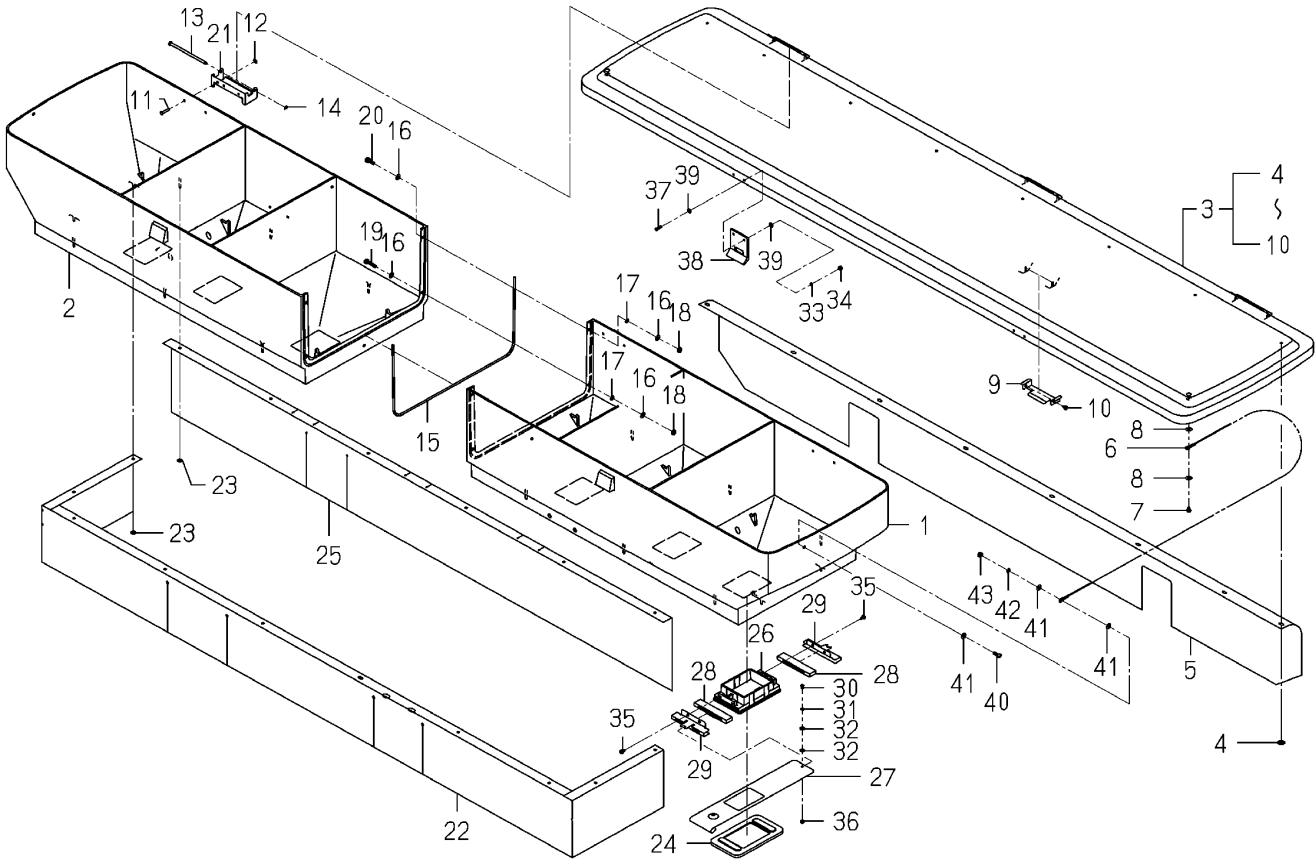


NOTE

FIG 131		구성품 (2204-738-450-30 FIG 091)				P1	년 (Year) / 월 (Month)	
본기부		COMPONENT PARTS					2021/04	
찾기 번호	부품 번호	부 품 명	스펙	수량	소모빈도	설번적용일	비고	
KEY	NO	PART NO	DESCRIPTION	SPEC.	QTY.	REPAIR	E. DATE	REMARKS
131	1	2232-686-001-10	호퍼3(LH/6) HOPPER/3/LH/6		1			
131	2	2232-686-002-10	호퍼3(LH/6) HOPPER/3/RH/6		1			
131	3	2232-686-260-60	호퍼커버(6) ASSY COVER/HOPPER/6 ASSY		1			
131	4	2151-250-003-00	스피드너트(4) NUT,SPEED/4		8			
131	5	2232-686-011-30	호퍼시트(6) SHEET/HOPPER/6		1			
131	6	2232-687-007-00	호퍼케이블 CABLE/HOPPER/NP/F		2			
131	7	8841-716-009-00	핀(+) PIN/+		2			
131	8	V411-700-004-00	평와셔 M4 WASHER,PL/M4		4			
131	9	2232-686-024-00	훅(브러쉬) HOOK/BRUSH		1			
131	10	8841-716-009-00	핀(+) PIN/+		2			
131	11	8836-730-215-00	브라인드리벳(03X13) RIVET/BLIND/0		6			
131	12	V411-700-003-00	평와셔 M3 WASHER,PL/M3		6			
131	13	2232-686-016-00	핀(04X86) PIN/04X86		3			
131	14	2145-770-214-00	E형멈춤링 3 RING, SNAP		3			
131	15	2232-686-009-10	호퍼패킹 PACKING/HOPPER		1			
131	16	V411-700-004-00	평와셔 M4 WASHER,PL/M4		10			
131	17	V401-700-004-00	스프링와셔 M4 SUS WASHER,SP/M4		5			
131	18	V301-700-004-00	육각너트보통 2중 M4 SUS NUT,SUS/M4		5			
131	19	8841-716-011-00	볼트(M4X20/SUS) BOLT/M4X20/SUS		2			
131	20	8836-730-216-00	볼트(M4X14/SUS) BOLT/M4X14/SUS		3			
131	21	2232-686-004-20	호퍼힌지 HING/HOPPER		3			
131	22	2232-686-013-20	호퍼시트(6/하) SHEET/HOPPER/6/LOWER		1			
131	23	2242-686-009-00	스프링너트 NUT/SPRING		16			
131	24	2232-686-012-10	호퍼가스켓 GASKET/HOPPER		6			
131	25	2232-686-017-20	호퍼시트(6/리어) SHEET/HOPPER/6/REAR		1			
131	26	2232-686-019-20	호퍼가이드 HOPPERGUIDE		6			
131	27	2232-686-020-80	셔터 SHUTTER		6			
131	28	2232-686-021-30	셔터패킹 PACKING/SHUTTER		12			
131	29	2232-686-023-20	셔터커버플레이트 PLATE/SHUTTERCOVER		12			
131	30	V111-703-000-60	십자홈냄비작은나사 M3X6 SCREW/M3X6		6			
NOTE								

<p><b>FIG 131A</b></p> <p>본기부</p>	<p><b>구성품 (2204-738-450-30 FIG 091)</b></p> <p>COMPONENT PARTS</p>	<p>P2</p>	<p>년 (Year) / 월 (Month)</p>	
			<p>2021/04</p>	

**Fig.131 Component Parts for 2204-738-450-30 On Fig.91**



<p>NOTE</p>	
-------------	--




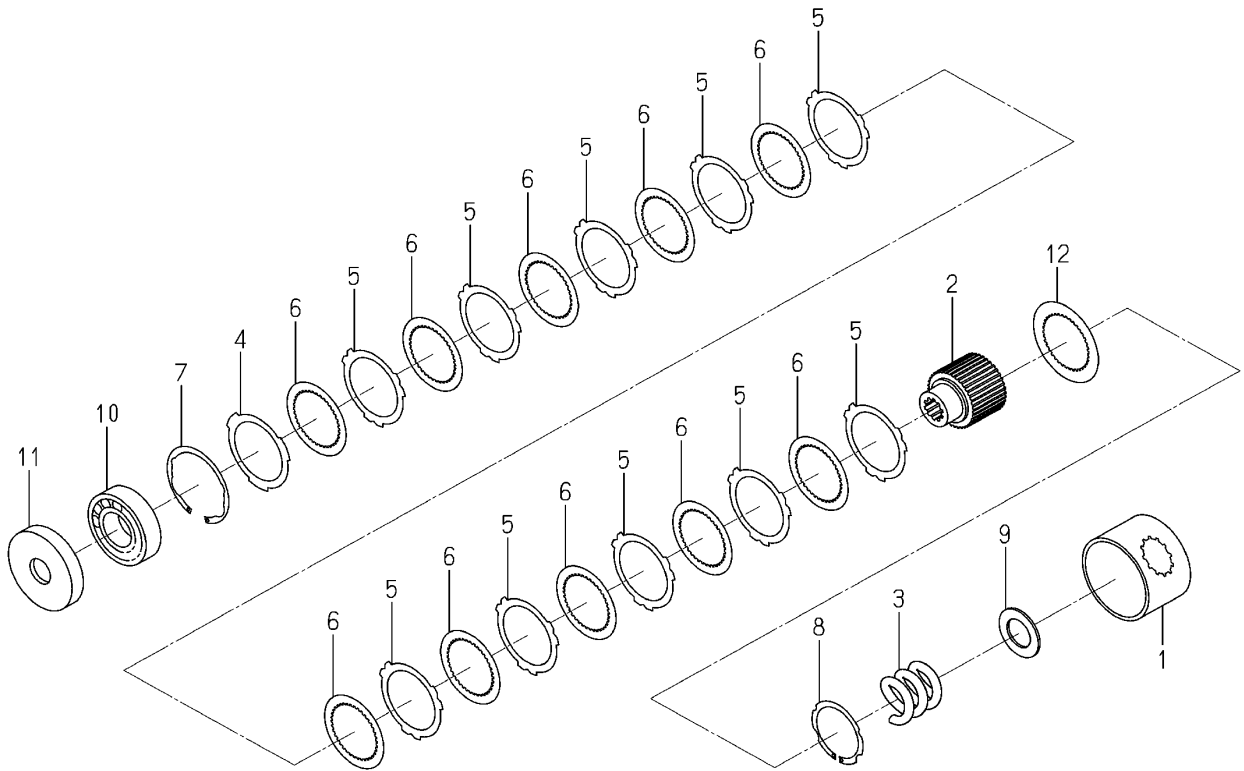
<b>FIG 132</b>  본기부	<b>구성품 (2204-738-450-30 FIG 015)</b>  COMPONENT PARTS	P1	년 (Year) / 월 (Month)	
			2021/04	

Fig.132 Component Partsfor 2204-738-450-30 On Fig.15



NOTE	(Empty space for notes)
------	-------------------------

